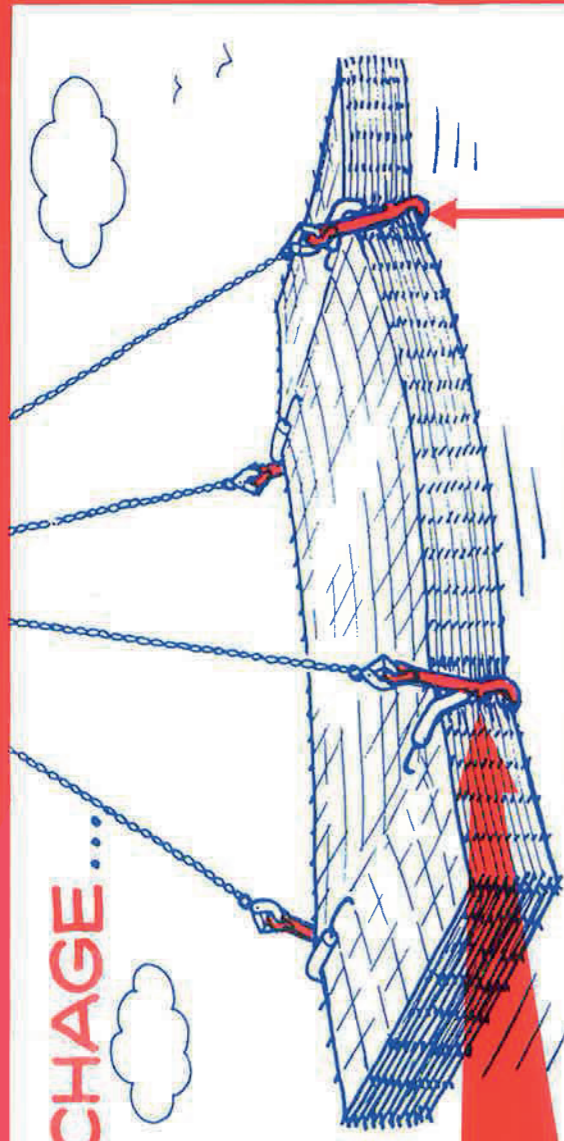


Votre distributeur
T. 01 76 21 07 46
www.tlm77.com

LA MANUTENTION DES TREILLIS SOUDÉS EN SÉCURITÉ

CONSEILS POUR LA MISE EN ŒUVRE DES CROCHETS HOOK LAT-TREIL


1 à l'ACCROCHAGE...



LES CROCHETS
PEUVENT ÊTRE FIXÉS À L'EXTÉRIEUR
OU À L'INTÉRIEUR
DE LA MAILLE




NON!



OUI!

LES SYSTÈMES
DE SÉCURITÉ
ANTI-DÉCROCHAGE
DOIVENT
OBLIGATOIREMENT
ÊTRE FIXÉS
À L'EXTÉRIEUR
DE L'ÉLINGAGE.
*** NE PAS TENDRE
LE RESSORT
À OUTHRANCE!**

**NOUVEAU PROFIL
PÉNÉTRANT**

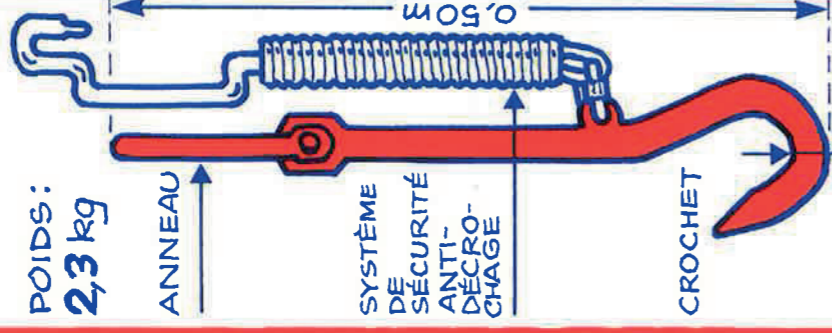


MODÈLE BREVETÉ
CLASSE C.E. 6-8

POIDS:
2,3 kg

ANNEAU

SYSTÈME
DE SÉCURITÉ
ANTI-
DÉCRO-
CHAGE



CROCHET

**NOUVEAU
PROFIL
PÉNÉTRANT**

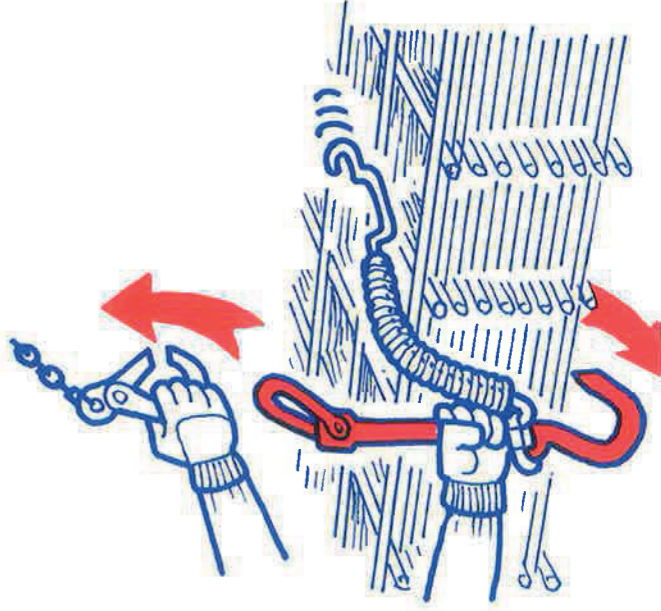


CHARGE
MAXIMUM
UTILE à 0°
SUR 4 CROCHETS:

4 000 kg


3 000 kg à 90°

2 à chaque DÉCROCHAGE de paquet...




NON!

...NE LAISSEZ PAS
TRAÎNER
LE SYSTÈME
DE
SÉCURITÉ...



OUI!



... ACCROCHEZ-LE
DANS L'ANNEAU!

UTILISATION INTERDITE SANS SYSTÈME DE SÉCURITÉ

AFFICHAGE RECOMMANDÉ AUPRÈS DES UTILISATEURS.