

VERSION W

CATALOGUE FRANCE QUINCAILLERIE-SERRURERIE

CADENAS | PORTE CADENAS | CÂBLE | CONSIGNATION | CYLINDRE MÉCANIQUE | SÉCU PORTE
CYLINDRE ÉLECTRONIQUE | SÉCU ÉLECTRONIQUE | DÉTECTION DANGER | JUNIOR CARE | SÉCURITÉS FENÊTRES



Pictogrammes

Désignation des matériaux



100% non-corrosif, tous les éléments du cadenas sont en matériels non-corrosifs



Nouveau revêtement pour une meilleure protection contre la corrosion



Protection anti-corrosion très élevée grâce à un traitement spécial de la surface



Corps du cadenas fabriqué en aluminium spécial TITALIUM™. Haute sécurité pour un minimum de poids



Anse en acier cémenté

Dimensions du produit



Entraxe cylindre-poignée



Entraxe cylindre-poignée

Informations du fabricant



Construction et fabrication allemande



CEN : Logo d'agrément de la norme européenne DIN EN-12320 pour cadenas



Construction et fabrication européenne



Produit testé et homologué

Service



Une clé de rechange n'est délivrée que sur présentation de la carte de propriété



Un cylindre de porte, un cadenas ou un verrou peuvent être délivrés sur cette clé



Cylindre et clé de rechange uniquement délivrés sur présentation de la carte de reproduction



Une clé ouvre plusieurs cylindres



Une clé ouvre plusieurs cadenas



Cadenas délivrés sur clé modèle

Application produit



Pour fenêtres à ouverture extérieure



Serrure à larder pour clé à gorges



Pour fenêtres à ouverture intérieure



Serrure à larder pour porte droite



Pour fenêtre à double battant



Serrure à larder pour porte gauche



Pour fenêtre de toit



Serrure à larder pour cylindre européen



Pour porte coulissante



Serrure à larder pour salle de bain

Abréviations

COULEURS	
AL	Aluminium
B	Marron
B7	Marron foncé anodisé
Chr	Chromé
ER	Acier Inoxydable
F1	Aluminium anodisé
F2	Aluminium argent anodisé
F3	Aluminium or anodisé
F4	Aluminium bronze anodisé
F9	Aluminium Inox anodisé
FF	Couleur
G	Doré
GR	Gris perle

COULEURS	
IB	Acier Inox
M	Laitonné
MM	Laiton Mat
MS	Laiton
N	Nickelé
NP	Nickel Perlé
P	Laiton poli
S	Argenté
W	Blanc
W-Chrom	Blanc-Nickelé
W-Messing	Blanc-Laiton
WW	Blanc-Blanc
Z	Zingué

Pictogrammes (suite)

Caractéristiques de sécurité

-  Profil spécial : bonne protection contre le crochetage
-  Testé au spray de gèle
-  Protection anti-coupe-boulon
-  Protection anti-sciage
-  Protection anti-levier (méthode la plus courante des cambrioleurs)
-  Cylindre avec protection anti-arrachage

-  Ancrage des pènes de verrouillage
-  Anse protégée et pratiquement inaccessible au coupe-boulon
-  Plus de 1,5 tonne de résistance à la traction
-  Pistons cémentés: bonne protection anti-manipulation et anti-perçage
-  Plus de 6 tonnes de résistance à la traction
-  Protection anti-coups de masse

Caractéristiques fonctionnelles

-  Protection anti-manipulation : mondialement reconnue
-  Clé à micro-points et réversible, sans pointes aiguës
-  Avec 5 clés au lieu de 3
-  Code personnel, modifiable
-  RK: Le cylindre peut être adapté à une fermeture déjà existante
-  Clé lumineuse équipée d'une LED
-  «Clé non-prisonnière»: fermeture automatique en appuyant sur l'anse, sans clé

-  «Clé prisonnière»: pour fermer le cadenas, la clé est indispensable
-  MK: Disponible sur organigramme (une clé «passe» ouvre plusieurs cadenas équipés chacun avec leur propre clé)
-  Double verrouillage de l'anse
-  Fonction débrayable : ouverture de l'extérieur même lorsqu'une clé est introduite à l'intérieur!
-  Protection par un entrebâilleur
-  Protégé par un brevet
-  Organigramme
-  Technique de verrouillage à billes, très solide

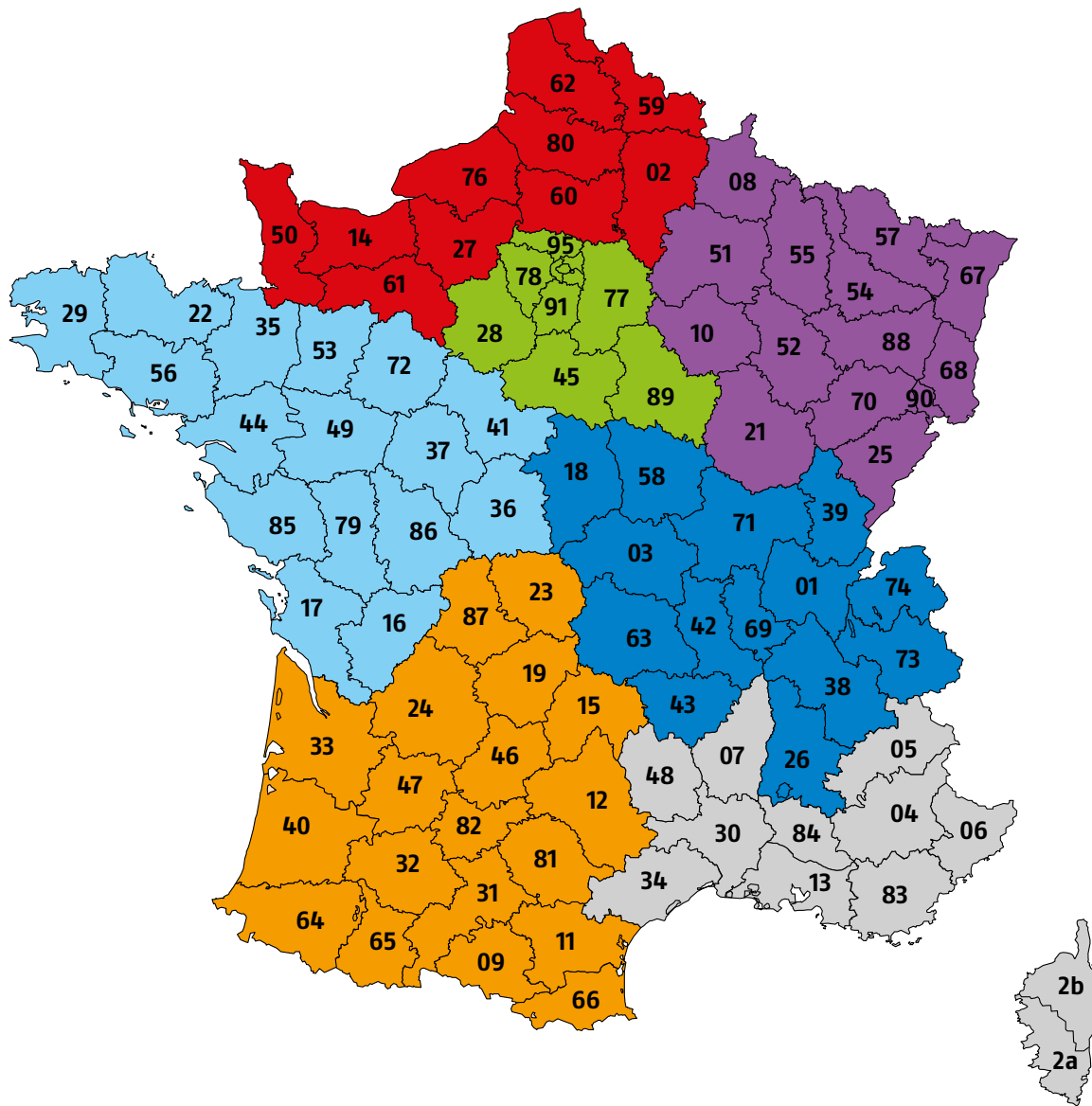
Abréviations (suite)

VERSIONS / EXÉCUTIONS	
A	Fonction Alarme
BB	Clé à gorge
CS	Anse Protégée
DR	Deux Poignées
DG	Double articulation
FA	Bras de fixation
FS	Protection Incendie
KA	S'ouvrant / même clé
KAMO	Sur clé modèle
KD	Varié
GS	Glissière
HB	Haute Anse
VARIANTES DE FERMETURES	
KC	Ouverture à clé
N. NUM.	Non numérotée
RK	Avec cylindre interchangeable
MK/PG	Clé Passe

VERSIONS / EXÉCUTIONS	
HF	Pêne Basculant
L	DIN Gauche
Li	Batterie Lithium
MB	Anse Laiton
PZ	Cylindre Profilé
R	DIN Droite
Schl.	Clés
SKW	Avec œillet et chaînette
TI	Titanium
V	Variable
w/o	Sans Cylindre
ZS	Protection anti-arrachage
CONDITIONNEMENT	
B/...	Blister
CL/...	Blister Consumer Line
DFNLI	Allemand / Français / Néerlandais / Italien
EFSP	Anglais / Français / Espagnol / Portugais
EK	Boîte individuelle
VK	Coffret de présentation



Vos commerciaux pour le réseau professionnel et Négoce matériaux



● SECTEUR PARIS IDF
François THORIGNY

● SECTEUR SUD-EST
Marcel ISRAEL

● SECTEUR CENTRE-EST
Thierry COLAS

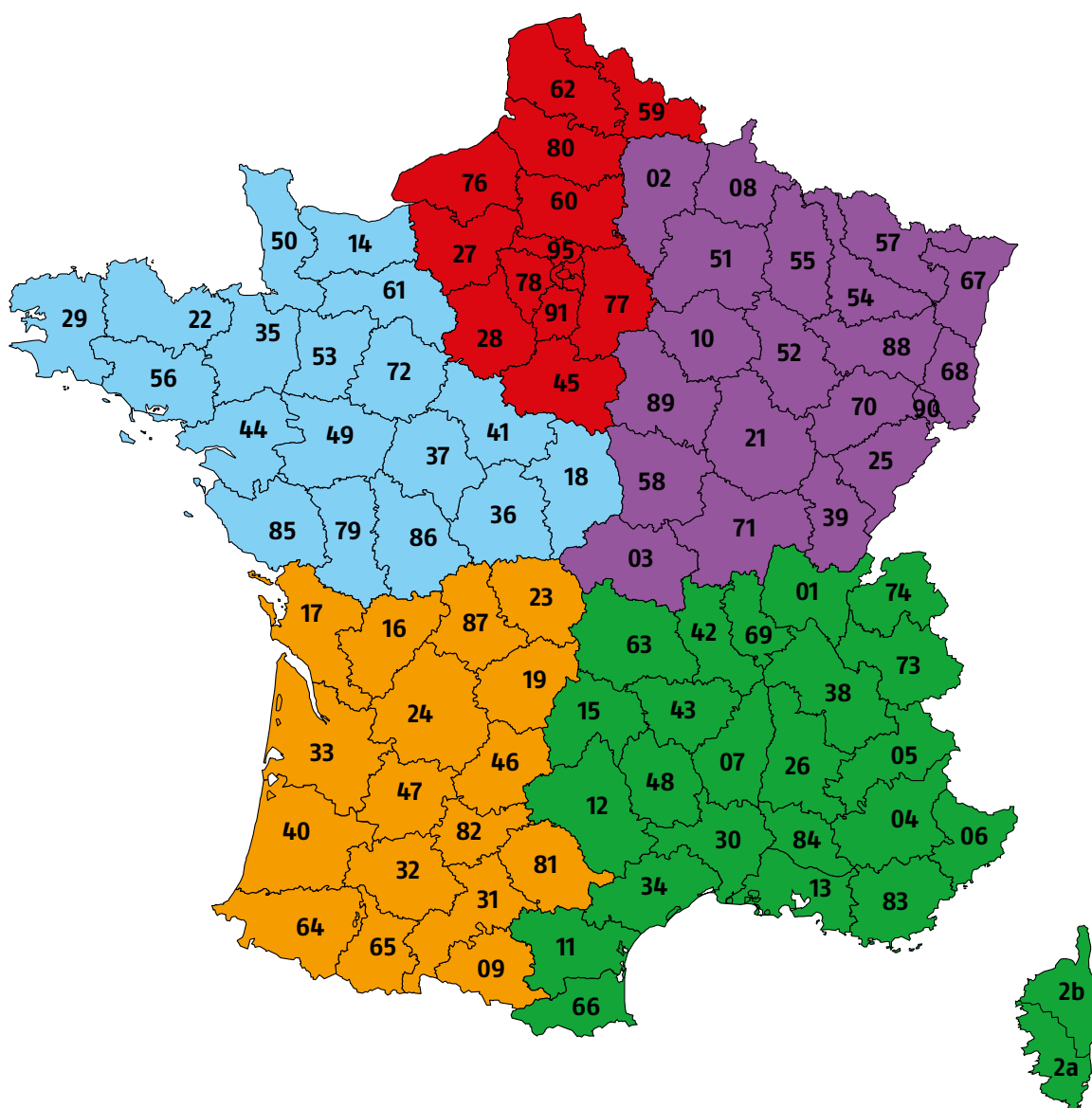
● SECTEUR OUEST
Gwenn LECUYER

● SECTEUR SUD-OUEST
Frédéric GILIBERT

● SECTEUR EST

● SECTEUR NORD

Vos contacts pour le réseau Grande Distribution/Négoce



● SECTEUR NORD ET IDF
Jules CALYDON

● SECTEUR SUD-OUEST
Pauline LEHNERT

● SECTEUR SUD-EST
Pauline LEHNERT

● SECTEUR OUEST
Mickaël CADOUX

● SECTEUR EST
Pauline LEHNERT

ABUS DANS LE MONDE :

- Près de 100 ans d'expérience
- 4 100 employés
- 14 filiales
- Distribué dans plus de 120 pays



UNE ÉQUIPE D'EXPERTS DÉDIÉE À NOS CLIENTS

1. DIRECTION COMMERCIALE

	Nom
Directeur Commercial	Pierre-Paul HARI
Directrice Service Clients & Supply Chain	Marie-Pierre NOYER
Assistante Grands Comptes	Marie CREPY

2. DIRECTION GÉNÉRALE

	Nom
Président	André WINTERHOFF

3. FORMATION & SUPPORT TECHNIQUE

	Nom
Responsable Formations	Xavier DEBAISIEUX
Référent Technique Électronique	Anthony GONZALEZ



ABUS EN FRANCE :

- 75 personnes dont 35 dédiées au commerce
- Une gamme complète de produits de sécurité avec plus de 50 000 références
- Un dépôt de plus de 2200m²

- Plus de 1,5 million d'articles stockés
- Plus de 4 500 commandes traitées par mois

4. SERVICE COMMANDES

Organigrammes

Commandes

E-commerce

5. SERVICE APRÈS-VENTE & RÉCLAMATIONS

SAV

Litiges

7. CONTACTS GÉNÉRAUX


Renseignements

Comptabilité

Logistique

Marketing

Qualité Produit



Dans le monde entier, l'expression «Made in Germany» est associée à des technologies allemandes très avancées et à de hautes exigences de qualité. C'est pour appliquer cette définition qu'ABUS s'attache à livrer des produits d'une qualité maximale.

L'ergonomie des zones de travail garantit une structure idéale pour la concentration des employés ; les machines high-tech assurent une très grande précision. C'est ainsi que naît la qualité «Made in Germany», issue de l'interaction parfaite entre l'homme et la machine, fabriquée à partir de matières premières et de constituants de très bonne qualité et par une main-d'œuvre parfaitement qualifiée. Ces critères s'appliquent à tous les produits de sécurité ABUS et dans tous les sites de production.

98%
de clients
satisfaits*

Tous nos produits sont testés en interne pour certifier de la résistance face à des tentatives frauduleuses : extraction, coups de masse, perçage etc. Des tests sont également réalisés pour certifier de la résistance à l'environnement extérieur : corrosion, rouille etc.

*Baromètre de satisfaction
clients décembre 2018

Niveau de sécurité - Abus Global Protection System® (GPS)



Plus la notation est élevée, meilleure est la sécurité, le système de classification ABUS (Global Protection Standard) facilite le choix des produits pour le consommateur.

Certifications

Les produits de marque ABUS jouissent d'une grande renommée internationale. Avec comme objectif de toujours prouver leur qualité, les produits de la marque ABUS subissent régulièrement des tests indépendants qui sont réalisés par des institutions professionnelles objectives:



Deutsches Institut für Normung
Allemagne



Technischer Überwachungsverein -
Allemagne



Gesamtverband der deutschen
Versicherungswirtschaft - Allemagne



Materialprüfungsamt - Allemagne



OSIMZ - Russie



Stiftung Warentest - Allemagne



Stichting Kwaliteit Gevelbouwer - Pays-Bas



Ö-Norm - Autriche



Prüfinstitut Velbert - Allemagne



Magyar Biztosítók Szövetsége - Hongrie



Svenska Stöldskyddsföreningen - Suède

SOMMAIRE GÉNÉRAL

CADENAS



11-73

**CYLINDRES
ÉLECTRONIQUES**



211-230

PORTE-CADENAS



75-84

**SÉCURITÉ
ÉLECTRONIQUE**



231-243

**CÂBLES, CHÂÎNES
ET ANTIVOLS**



85-99

**DÉTECTION
DES DANGERS**



245-249

CONSIGNATION



100-129

**SECURITÉ
ENFANTS**




250-259

**CYLINDRES
MÉCANIQUES**



127-158

**SÉCURITÉ
DES FENÊTRES**



260-283

**SÉCURITÉ
DES PORTES**



159-210

**OUTILS
MARKETING**



284-285

**Investir dans la formation,
c'est conjuguer au présent,
mais aussi au futur
le souci des hommes
et le souci des résultats.**

Philippe Bloch, auteur et conférencier

ABUS spécialiste de la sécurité des bâtiments et de la sécurité foyer, vous accompagne chaque jour sur un marché en constante évolution.

Nos gammes de produits de sécurité mécaniques et électroniques vous permettent de répondre à tous les besoins de vos clients, surtout les plus exigeants !

ABUS France met son expertise en solutions de sécurité à votre service, à travers un programme complet de formations : protection des fenêtres, sécurisation du matériel, cylindres mécaniques, organigrammes, contrôles d'accès, systèmes d'alarmes et vidéos surveillance.

Consultez parmi nos modules de formations les thématiques qui vous permettront de renforcer les connaissances de vos collaborateurs et valoriser votre offre auprès de vos clients.

Les formations peuvent être dispensées dans nos locaux au siège social de Villeneuve-le-Roi ou bien directement sur votre site.



Security Tech Germany

NOS FORMATIONS TECHNIQUES :



**CADENAS
ET SÉCURISATION
DES ÉQUIPEMENTS
SUR CHANTIER**



**CYLINDRES
MÉCANIQUES
ET
ORGANIGRAMMES**



**SÉCURISATION
DES FENÊTRES
LOCKZEN**



**CYLINDRES
ÉLECTRONIQUES
ET CONTÔLES D'ACCÈS**



**VIDÉOS
ET
ALARMES**



PLUS DE VENTE POUR VOTRE ENTREPRISE

Suivre une formation ABUS c'est la garantie de recevoir des conseils de professionnels sur les produits de sécurité.

Cela augmente directement le succès de vos collaborateurs et vous permet ainsi de générer plus de ventes.



DE PROFESSIONNELS À PROFESSIONNELS

Les formateurs de l'ABUS Académie font partie du secteur depuis longtemps et s'appuient sur un large éventail de connaissances spécialisées, constamment adaptées aux évolutions techniques et technologiques et allant bien au-delà de la formation produits : accompagnement d'aide à la vente, expertise marché.



SUPLÉMENTS ET APPRENTISSAGE

Même après nos formations, nous ne vous laisserons pas seuls. Vous pouvez développer du contenu supplémentaire ou discuter de l'expérience accumulée lors de la formation et vous exercer à nouveau chez le client avec votre intervenant.



APPRENDRE AVEC ABUS FRANCE

L'expertise est très importante pour nous. L'enseignement de la connaissance s'enrichit de nombreux exemples pratiques, de travaux de groupe intéressants et d'autres mesures didactiques, de sorte qu'il est amusant d'apprendre avec ABUS. De cette manière, nous assurons le transfert d'apprentissage à long terme.



10



GRANIT™

Un des cadenas les plus sûrs au monde



16-20

CADENAS LAITON

Robustes, fiables et universels



45-52

ABUS Touch™ 57

Pour sécuriser les objets de valeur moyenne



21

SILVER ROCK

Corps en Zinc, anse Nano Protect™



52-53

SÉRIE 83

Cadenas Modulaires



22-28

CADENAS 70-70IB

Cadenas gainé pour l'extérieur



54

DISKUS

Cadenas haute protection à 360°



29-32

SÉRIE 41

Haute Protection Anti Corrosion



55

TITALIUM

Cadenas légers mais robustes



33-37

KEY GARAGE

Idéal pour mettre vos clés à l'abri



56-61

CADENAS ALUMINIUM

Légers, avec une protection élevée



38-40

CADENAS COMBINAISON

Sans clé, code personnalisable



62-71

MONOBLOC

Cadenas robustes, sécurité élevée



41-44

CADENAS TRADITIONNELS

Cadenas à clés, design rétro



72-73

Quel matériau et revêtement pour quel usage ?

ABUS propose des cadenas en différents matériaux et dans de nombreuses tailles et formes différentes. Il est important de choisir le bon cadenas pour l'application désirée.

Anse en acier	HARDENED	Boîtier	ETERNA™
	Anse en acier spécial cémenté. Permet une grande résistance à la corrosion et aux attaques.		Chaque lamelle est traitée individuellement pour offrir une couche protectrice contre la corrosion (7 fois supérieure) et ne contient pas de Cadmiuims.
	NANO PROTECT™ Revêtement spécial qui se distingue par une protection anti-corrosion ultime.		TITALIUM™ Alliage spécial acier-aluminium, tel qu'utilisé dans le domaine de l'aéronautique. Robustesse et légereté.
	Stainless Haute protection anti-corrosion. Idéal pour une utilisation dans les milieux humides et protège des agressions.		Laiton Le laiton résiste aux étincelles et convient à de nombreuses applications industrielles.
	Black GRANIT™ Résiste à toutes les attaques et offre une haute résistance à la corrosion.		Corps avec une gaine PVC La gaine en matière plastique PVC résiste aux coups et offre une haute protection contre la corrosion grâce aux canaux de drainage.

Cadenas de service (découvrez la gamme complète page 49)

- **KD - Cadenas Varié ou Cadenas à clés différentes (Keyed-Different)**
Chaque cadenas possède 2 clés individuelles qui ouvrent uniquement ce cadenas. Toutes les clés sont différentes.
- **KA - Cadenas s'ouvrant (Keyed-Alike)**
Chaque cadenas possède 2 clés individuelles qui ouvrent tous les autres cadenas. Toutes les clés sont identiques.
- **KAMO - Cadenas sur Clé Modèle (Keyed-Alike on Model)**
Chaque nouveau cadenas commandé ultérieurement sur clé modèle ou sur code (via une carte de propriété ou de code) sera ouvert par la clé modèle. Toutes les clés seront identiques.
- **Cadenas sur Clé Passe**
Chaque cadenas possède 2 clés individuelles qui ouvrent uniquement ce cadenas. Toutes les clés sont différentes. Mais, il existe une seule clé passe (différentes des clés individuelles) qui ouvre tous les cadenas. On ne peut pas commander des cadenas clé passe sans clé passe.
 - **Cadenas sur Clé Passe MK de stock :**
Aucun plan n'est enregistré.
 - **Cadenas sur Clé Passe MK Cod : MK Codifié**
Les Cadenas sont notés sur un plan et les clés sont marquées selon le plan d'organigramme. Les cadenas ne sont pas marqués. Conseillé pour les Entreprises qui souhaitent recommander ultérieurement des cadenas.
 - **Cadenas sur Clé Passe MK C+M : MK Codifié Marqué**
Les Cadenas sont notés sur un plan et les clés et les cadenas sont marqués selon le plan d'organigramme. Conseillé pour les entreprises qui souhaitent gérer et organiser les cadenas sur site et recommander ultérieurement des cadenas.
 - **Cadenas sur Clé Passe GMK Cod et Passe Partiel : GMK Codifié**
Installation clé passe général avec plan d'organigramme. Les Cadenas sont notés sur un plan et les clés sont marquées selon le plan d'organigramme. Les cadenas ne sont pas marqués. Conseillé pour les entreprises qui souhaitent recommander ultérieurement des cadenas.



Nos emballages

**Lock Tag : ce n'est pas juste un code barre !
La solution parfaite :**

Une étiquette en carton recyclable réduite au minimum de son emballage avec code EAN.

Elle protège le corps du cadenas des rayures sans cacher le produit.

Lock Tag - La boîte individuelle du futur!

Les séries de cadenas suivants sont disponibles avec l'étiquette Lock-Tag :

- TITALIUM™ : 54TI
- Combinaison : 144, 145 et 165
- Diskus®: 23
- Laiton : 85



Boîtes brochables



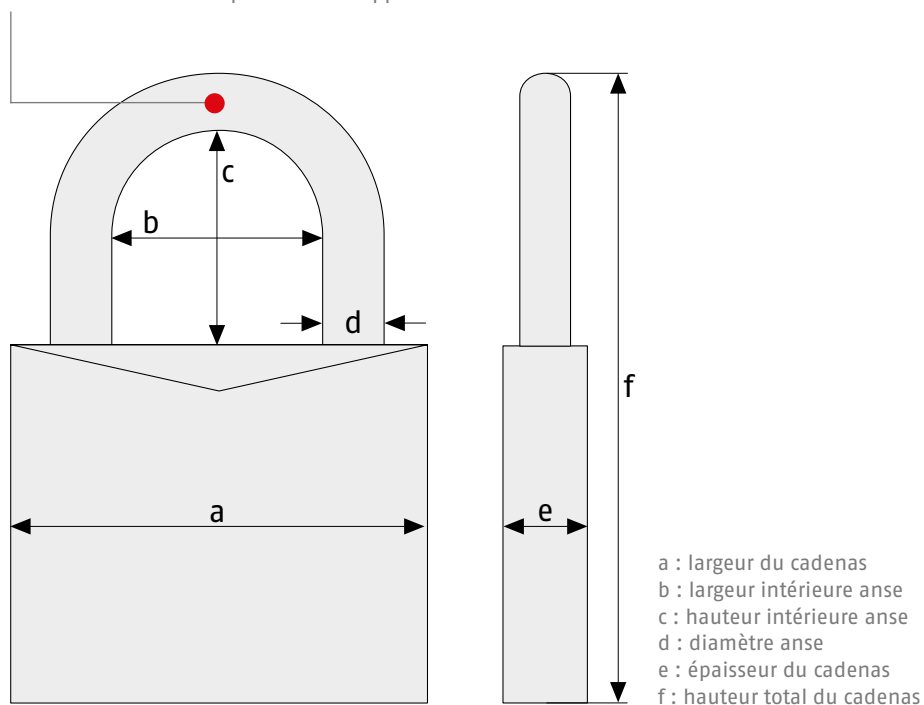
Boîte H



Blister

Dimensions d'un cadenas

Le matériau utilisé et l'épaisseur de la anse ont une influence décisive sur le niveau de sécurité et les possibilités d'application du cadenas.





MARQUAGE LASER DE VOS CADENAS

ABUS propose une personnalisation des cadenas.

La personnalisation peut se faire via le marquage tampon de votre logo ou du texte de votre choix par une gravure laser. La couleur du marquage est en gris foncé ou en blanc selon la couleur de votre cadenas.

La gravure au laser permet une personnalisation de son cadenas et une identification rapide du propriétaire. Ainsi, il est possible de marquer un cadenas avec un logo, un nom d'utilisateur ou une zone d'utilisation...

Il vous est également possible d'ajouter votre logo à votre clé.

La gravure comprend les logos et les caractères.

La face, l'arrière et les deux côtés latéraux peuvent être gravés.

Pour personnaliser votre cadenas, un formulaire doit être rempli au préalable, avec les différents marquages à effectuer sur les faces choisies.



Référence	N° Article	EAN 4003318	Exécutions
Marquage Logo			
Forfait Logo Cadenas	0031083	42912 5	Forfait pour Création d'un Logo pour un Marquage
Forfait Coût installation outils	0031000	42829 6	Forfait Installation des outils pour un Marquage
Marquage Logo Cadenas à Surface en PVC	0068060	78388 3	Gravage Logo (par Logo)
Marquage Logo Cadenas Aluminium Couleur	0068059	78387 6	Gravage Logo (par Logo)
Marquage Logo Cadenas Titium-Laiton-Inox	0091019	96536 4	Gravage Logo (par Logo)
Marquage Texte			
Forfait Coût installation outils	0031000	42829 6	Forfait Installation des outils pour un Marquage
Marquage Cadenas à Surface en PVC	0068057	78385 2	Marquage texte par Champs et par Cadenas
Marquage Cadenas Acier ou Surface nickelée/Laquée	0068058	78386 9	Marquage texte par Champs et par Cadenas
Marquage Cadenas Aluminium Couleur	0068055	78383 8	Marquage texte par Champs et par Cadenas
Marquage Cadenas Titium-Laiton-Inox	0068056	78384 5	Marquage texte par Champs et par Cadenas
Marquage Clés	0033596	45426 4	Marquage texte par Champs et par Clé

Notre cadenas, votre identité



Le marquage est possible sur d'autres produits de la gamme cadenas. Contactez votre commercial secteur pour plus de renseignements

Formulaire de marquage personnalisé

Le marquage inclus les logos et les textes. Le marquage du logo nécessite des visuels vectorisés

Voir page 5
du catalogue Tarif

Pour plus de renseignements, contactez votre responsable secteur

Pour effectuer la personnalisation de votre cadenas, il est nécessaire de remplir un formulaire dans lequel il vous est possible de choisir :

- Les différentes faces à graver
- La police à utiliser
- La taille des caractères
- Le texte à graver

Options

S'il vous plaît, veuillez renseigner les champs ci-dessous

- J'aimerais une numérotation séquentielle sur les clés et cadenas

J'aimerais que du texte soit gravé sur les faces suivantes de mon cadenas :

- Face 1 Face 2
 Face 3 Face 4

J'aimerais que mon logo soit gravé sur les faces suivantes de mon cadenas :

- Face 1 Face 2
 Face 3 Face 4



Face 1
Face

Face 2
Côté droit

Face 3
Arrière

Face 4
Côté gauche

Taille de police (12pt)

Face 1 (Face)

3 lignes, _____
17 caractères par ligne _____

Face 2 (Droite)

2 lignes, _____
10 caractères par ligne _____

Face 3 (Arrière)

3 lignes, _____
17 caractères par ligne _____

Face 4 (Gauche)

2 lignes, _____
10 caractères par ligne _____

Taille de police (24pt)

Face 1 (Face)

2 lignes, _____
12 caractères par ligne _____

Face 2 (Droite)

1 ligne, _____
6 caractères par ligne _____

Face 3 (Arrière)

2 lignes, _____
12 caractères par ligne _____

Face 4 (Gauche)

1 ligne, _____
10 caractères par ligne _____

Informations sur le client

Le formulaire de marquage doit accompagner le bon de commande

Nom de la société _____

Contact _____

Numéro de téléphone _____

Référence du cadenas à graver _____

La police standard utilisée est la police ARIAL. Il est possible d'utiliser d'autres polices classiques.



serviceclients@abus.fr | abus.com

”

QUAND UN CLIENT LOUE UN DE NOS CONTENEURS, IL DOIT ÊTRE SÛR QU'AUUCUNE PERSONNE NON AUTORISÉE NE PUISSE Y AVOIR ACCÈS. C'EST POURQUOI NOUS RECOMMANDONS SEULEMENT LE MEILLEUR DES CADENAS.

ROMAIN BRUNEAU, ALLOMAT - LOUEUR DE CONTENEURS, MARSEILLE



abus.com





AVEC PROTECTION CONTRE LA COPIE DE CLÉS



ABUS GRANIT™ SZP

Profil de clé SZP

La protection contre la copie de clés signifie qu'il est uniquement possible d'obtenir des clés supplémentaires en présentant une carte de propriété. Cette carte doit donc rester à tout moment entre les mains de son propriétaire.



GRANIT™
37RK/80

Voir page 5
du catalogue Tarif



Article							KD	KA	KAMO	MK
	mm	mm	mm	mm	mm	mm				
37RK/80	79	22	22	14	39	94	+	+	+	+
37RK/80 SZP	79	22	22	14	39	94	+	+	+	+

Utilisations

- Protection d'objets de grande valeur ou présentant un risque de vol très élevé
- Satisfait aux exigences spécifiques des sociétés d'assurances
- Cadenas certifié et reconnu
- Pour sécuriser des lieux tels que les entrepôts, les portails d'usines, les conteneurs et les camions

Caractéristiques techniques

- Cylindre ABUS-Plus à disques : très haute protection contre toute sorte de manipulation, très grand nombre de clés différentes
- Boîtier et anse en acier spécial cémenté
- Anse protégée et amovible
- Double verrouillage de l'anse pour une résistance extrême au tirage
- Revêtement Black GRANIT™ pour une meilleure protection contre la corrosion
- Cylindre inséré par le haut : protection optimale contre le perçage et l'arrachement
- SZP : Avec carte de sécurité : Les clés de remplacement et les cadenas ne sont produits que sur présentation de la carte de sécurité.
- RK : la fermeture peut être modifiée et adaptée aux fermetures existantes
- Livré avec 2 clés dont une lumineuse
- Fabriqué en Allemagne



Carte de code

Couleur



Noir

Homologations








GRANIT™ 37RK/70

Voir page 5
du catalogue Tarif

Made in Germany NIVEAU DE SÉCURITÉ 1 2 3 4 5 6 7 8 9 10 MAX



Article	 mm	 mm	 mm	 mm	 mm	KD	KA	KAMO	MK
37RK/70	77	29	35	14	37	103	+	+	+
37RK/70 SZP	77	29	35	14	37	103	+	+	+
37RK/70HB100	77	29	100	14	37	169	+	+	+
37RK/70HB100 SZP	77	29	100	14	37	169	+	+	+



Carte de code

Utilisations

- Protection d'objets de grande valeur ou présentant un risque de vol très élevé
- Satisfait aux exigences spécifiques des sociétés d'assurances
- Cadenas certifié et reconnu
- Pour sécuriser des lieux tels que les entrepôts, les portails d'usines, les conteneurs et les camions

Caractéristiques techniques

- Cylindre ABUS-Plus à disques : très haute protection contre toute sorte de manipulation, très grand nombre de clés différentes
- Boîtier et anse en acier spécial cimenté
- Anse protégée et amovible
- Double verrouillage de l'anse pour une résistance extrême au tirage
- Revêtement Black GRANIT™ pour une meilleure protection contre la corrosion
- Cylindre inséré par le haut : protection optimale contre le perçage et l'arrachement
- SZP : Avec carte de sécurité : Les clés de remplacement et les cadenas ne sont produits que sur présentation de la carte de sécurité.
- RK : la fermeture peut être modifiée et adaptée aux fermetures existantes
- Livré avec 2 clés dont une lumineuse
- Fabriqué en Allemagne

Couleur



Noir

Homologations








GRANIT™ 37ST

Voir page 5
du catalogue Tarif

Made in Germany NIVEAU DE SÉCURITÉ 1 2 3 4 5 6 7 8 9 10 MAX



Article	 mm	 mm	 mm	 mm	 mm	KD	KA	KAMO	MK
37ST/55	62,5	27,5	26,5	11,0	31,0	84,0	+	+	+
37ST/55 SZP	62,5	27,5	26,5	11,0	31,0	84,0	+	+	+



Carte de code

Utilisations

- Protection d'objets de grande valeur ou présentant un risque de vol très élevé
- Idéal dans un environnement à fortes intempéries comme les zones maritimes et portuaires ou pour sécuriser des véhicules et des bateaux en extérieur
- Cadenas certifié et reconnu
- Pour sécuriser des lieux tels que les entrepôts, les portails d'usines, les conteneurs et les camions

Caractéristiques techniques

- Cylindre ABUS-Plus à disques : très haute protection contre toute sorte de manipulation, très grand nombre de clés différentes
- Boîtier et anse en acier inoxydable haut de gamme
- Pièces intérieures en matériaux haut de gamme, résistants à la corrosion
- Double verrouillage de l'anse pour une résistance extrême au tirage
- Protection contre le perçage
- SZP: Avec carte de sécurité: Les clés de remplacement et les cadenas ne sont produits que sur présentation de la carte de sécurité.
- Livré avec 2 clés dont une lumineuse
- Fabriqué en Allemagne

Couleur



Bleu

Homologations



PERSONNALISATION DU CADENAS GRANIT™

Transformez votre cadenas en vitrine pour votre entreprise.

Profitez du service de personnalisation en apposant votre logo sur vos cadenas GRANIT™.

Contactez votre commercial secteur pour plus de renseignements



GRANIT™ 37/60

Voir page 6
du catalogue Tarif

Made in Germany NIVEAU DE SÉCURITÉ 1 2 3 4 5 6 7 8 9 10 MAX



Article						KD	KA	KAMO	MK	
	mm	mm	mm	mm	mm					
37/60	65	18	16	11	35	85	+	+	+	+
37/60 SZP	65	18	16	11	35	85	+	+	+	+
37RK/60	65	18	16	11	35	85	+	+	+	+
37RK/60 SZP	65	18	16	11	35	85	+	+	+	+



Carte de code

Couleur



Noir

Utilisations

- Protection d'objets de grande valeur ou présentant un risque de vol très élevé
- Satisfait aux exigences spécifiques des sociétés d'assurances
- Cadenas certifié et reconnu
- Pour sécuriser des lieux tels que les entrepôts, les portails d'usines, les conteneurs et les camions
- Idéal en combinaison avec le porte-cadenas ABUS n° 130

Caractéristiques techniques

- Cylindre ABUS-Plus à disques : très haute protection contre toute sorte de manipulation, très grand nombre de clés différentes
- Boîtier et anse en acier spécial cémenté
- Anse protégée et amovible
- Double verrouillage de l'anse pour une résistance extrême au tirage
- Revêtement Black GRANIT™ pour une meilleure protection contre la corrosion
- Cylindre inséré par le haut : protection optimale contre le perçage et l'arrachement
- SZP : Avec carte de sécurité : Les clés de remplacement et les cadenas ne sont produits que sur présentation de la carte de sécurité.
- RK : la fermeture peut être modifiée et adaptée aux fermetures existantes
- Livré avec 2 clés dont une lumineuse
- Fabriqué en Allemagne

GRANIT™ 37/55

Voir page 6
du catalogue Tarif

Made in Germany NIVEAU DE SÉCURITÉ 1 2 3 4 5 6 7 8 9 10 MAX



Article						KD	KA	KAMO	MK	
	mm	mm	mm	mm	mm					
37/55	62,5	27,5	26,5	11	31	84	+	+	+	+
37RK/55	62,5	27,5	26,5	11	31	84	+	+	+	+
37/55HB50	62,5	27,5	50	11	31	108,5	+	+	+	+
37/55HB75	62,5	27,5	75	11	31	133,5	+	+	+	+
37/55HB100	62,5	27,5	100	11	31	158,5	+	+	+	+
37/55 SZP	62,5	27,5	26,5	11	31	84	+	+	+	+
37RK/55 SZP	62,5	27,5	26,5	11	31	84	+	+	+	+
37/55HB50 SZP	62,5	27,5	50	11	31	108,5	+	+	+	+
37/55HB75 SZP	62,5	27,5	75	11	31	133,5	+	+	+	+
37/55HB100 SZP	62,5	27,5	100	11	31	158,5	+	+	+	+
37/55 S&S	62,5	27,5	26,5	11	31	84	+	+	+	+
37/55 S&S SZP	62,5	27,5	26,5	11	31	84	+	+	+	+



Carte de code

Couleur



Noir

Utilisations

- Protection d'objets de grande valeur ou présentant un risque de vol très élevé
- Satisfait aux exigences spécifiques des sociétés d'assurances
- Cadenas certifié et reconnu
- Pour sécuriser des lieux tels que les entrepôts, les portails d'usines, les conteneurs et les camions
- Idéal en combinaison avec le porte-cadenas ABUS n° 130

Caractéristiques techniques

- Cylindre ABUS-Plus à disques : très haute protection contre toute sorte de manipulation, très grand nombre de clés différentes
- Boîtier et anse en acier spécial cémenté
- Double verrouillage de l'anse pour une résistance extrême au tirage
- Revêtement Black GRANIT™ pour une meilleure protection contre la corrosion
- SZP : Avec carte de sécurité : Les clés de remplacement et les cadenas ne sont produits que sur présentation de la carte de sécurité.
- RK : la fermeture peut être modifiée et adaptée aux fermetures existantes
- Livré avec 2 clés dont une lumineuse
- Fabriqué en Allemagne

Versions

- Anse haute (HB) : 55HB50, 55HB75, 55HB100
- S&S : Sea & Snow : gainage jaune

Homologations

DIN EN

12320

KL4

37/55

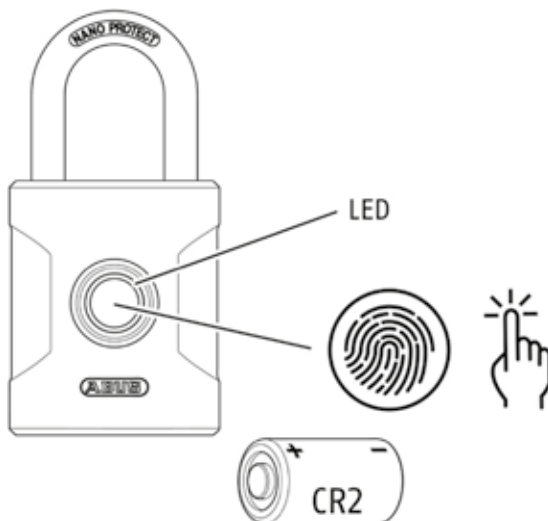


KL 4

37/55



37/55
37RK/55




Utilisations

Pour sécuriser les objets de valeur moyenne en cas de risque moyen de vol
Utilisation dans des zones propres avec une bonne reconnaissance des empreintes digitales
Convient pour une utilisation intérieure et extérieure

Article						KD	KA	KAMO	MK	
	mm	mm	mm	mm	mm					
57/45 Touch	45	20	30	6,5	23	95	+	+	+	+
57/50 Touch	50	24	36	8	23	103	+	+	+	+

- Anse renforcée Nano Protect™
- Pile CR2
- Capteur capacitif avec détection des détails
- 20 empreintes digitales peuvent être stockées
- Double verrouillage
- Verrouillage automatique
- Anse à ressort pour ouverture automatique
- Certification IP 68
- Détection 360°
- Tailles : 57/45, 57/50



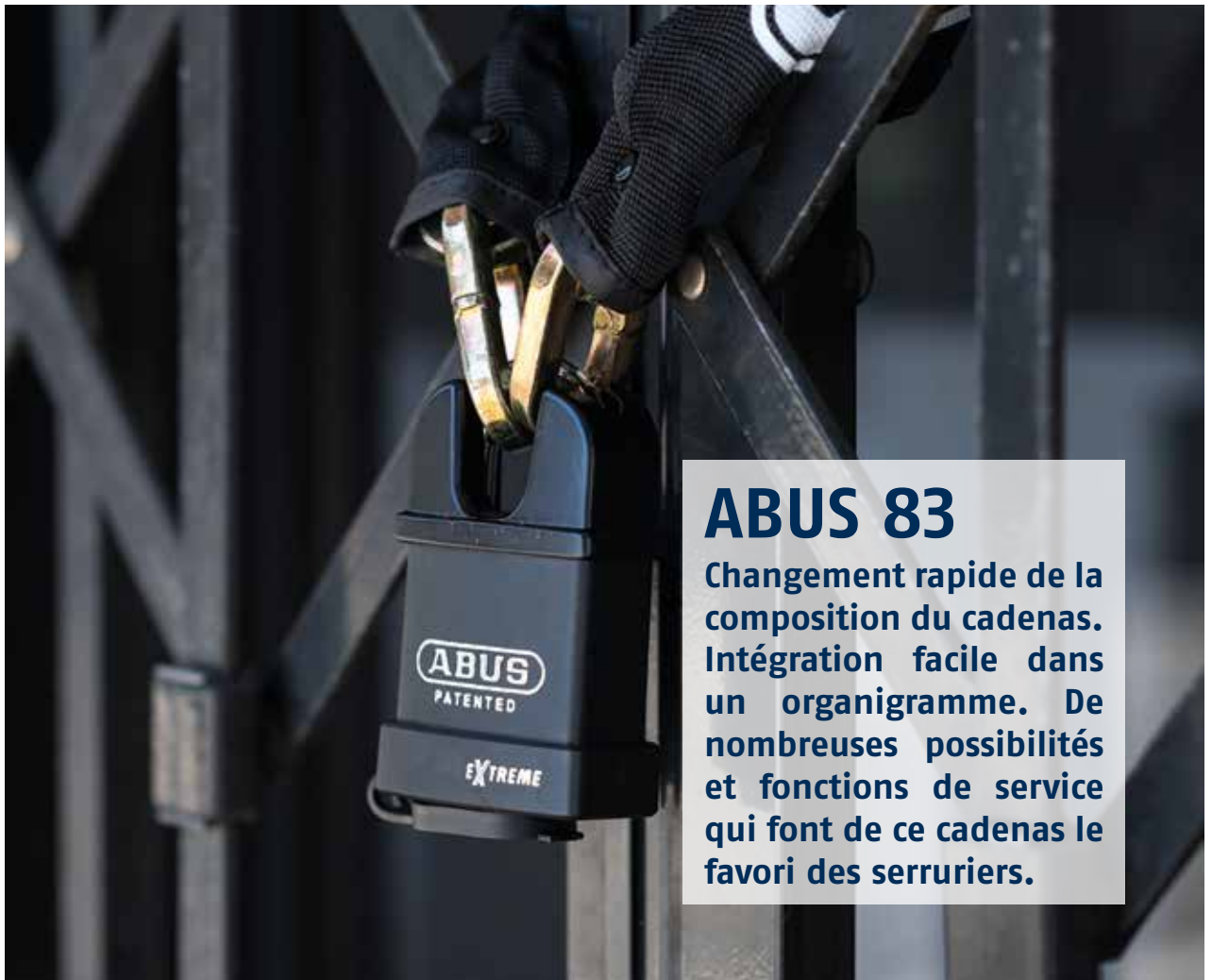
◀ Mise en service

Couleur



Argent





ABUS 83

Changement rapide de la composition du cadenas. Intégration facile dans un organigramme. De nombreuses possibilités et fonctions de service qui font de ce cadenas le favori des serruriers.

Les + produit :

- ▶ Gain de place
- ▶ Gain de temps
- ▶ Modularité optimale
- ▶ Idéal organigramme
- ▶ Profils protégés



Caractéristiques et accessoires

83 MARINE / EXTREME

Pour une utilisation à l'extérieur. Idéal pour les milieux salins - très haute sécurité.

Résiste aux milieux salins et aux conditions climatiques difficiles. Il est idéal pour sécuriser du matériel stocké en extérieur. Sa gaine en matière plastique a une haute résistance aux coups et vous offre ainsi une sécurité élevée pour sécuriser des biens à très forte valeur et présentant des risques importants de vol.



83 ROCK

Idéal pour une utilisation à l'extérieur - très haute sécurité.

Avec son corps et sa anse en acier spécial cémenté et avec le revêtement NanoProtect™ les cadenas ROCK 83 assurent une protection élevée contre la corrosion. Peut être utilisé pour sécuriser des biens à haute valeur ajoutée et à très hauts risques de vol.



83 LAITON

Idéal pour une utilisation à l'intérieur - haute sécurité.

La gamme de cadenas 83 en laiton est idéale pour une utilisation en intérieur. Le corps en laiton résiste aux étincelles et correspond parfaitement à des applications industrielles.



83 TITANIUM

Idéal pour une utilisation extérieure. Léger et robuste - Sécurité élevée

Les cadenas Titanium de la série 83 se caractérisent par leur poids réduit : - 30 % par rapport à un cadenas laiton classique, pour un niveau de sécurité comparable.



Série 83 - Cadenas Modulables

Caractéristiques et accessoires

► CHOIX DE L'ANSE



Easy Shackle Change : Modification facile de l'anse

La fonction "Easy Shackle Change" permet de changer les anses en quelques secondes. ABUS offre un gamme large d'anse avec la technologie NANO PROTECT™, des anses en acier inoxydable et en Laiton pour toute la gamme de cadenas Série 83.

Le système de modification de l'anse vous fait non seulement gagner beaucoup de temps, mais il vous permet aussi de réduire vos stocks car vous n'avez plus besoin d'un grand nombre de combinaisons de cadenas et anses différents. Si vous désirez une anse en acier inoxydable sur un cadenas en laiton par exemple, il vous suffit de remplacer l'anse prémontée par celle dont vous avez besoin.

► CHOIX DU CORPS

Les corps sont disponibles en aluminium léger, en laiton, et en acier trempé, des matières qui résistent parfaitement à la corrosion et à la poussière.



► CHOIX DU CYLINDRE

La plupart des assemblages de cylindres s'adaptent aux cadenas de la série 83®.

Ainsi, il est facile et rapide d'avoir le même système de fermeture pour vos cadenas que pour vos cylindres de porte.



Changer
le cylindre
du cadenas ►



► ACCESSOIRES

Option : Fermeture Clé Prisonnière

Le système Z-bar est utilisé pour convertir nos cadenas de la série 83 en mode clé prisonnière ou en mode clé libre, en quelques secondes. Vous gagnez ainsi beaucoup de place car vous n'avez plus besoin de stocker la version clé prisonnière et clé libre de chaque cadenas.



Passer en clé
prisonnière ►



Outil changement des anses

Modifiez les anses en quelques secondes grâce à l'outil breveté Easy Shackle Change Tool.

Il y a deux outils pour le changement d'anse :

- La version 1 est un outil en Aluminium et Acier conçu pour une utilisation dans un atelier.
- La version 2 est une version économique conçu pour utilisation dans un fourgon ou sur place et où seulement pour des modifications plus restreintes.



Changer
l'anse ►




Mallette du serrurier - Série 83

La mallette du serrurier est composée de ressorts et pistons de différentes tailles afin de vous permettre de moduler votre cylindre facilement



Très haute sécurité

Voir page 7
du catalogue Tarif



DIN EN 12320 **DIN EN 12320**
KL.5 **KL.4**
 83/80 83/60
 83CS/80



Convient pour un cylindre forme ovale

Caractéristiques techniques

- Haute flexibilité : peut-être adapté rapidement à différentes exigences
- Corps et anse en acier spécial, cémenté et avec revêtement NANO PROTECT™ pour une meilleure protection contre la corrosion
- Le cadenas peut être équipé d'un cylindre ovale 357-2 ou 457-2 série Bravus, Zolit, Vitess, Integral, Standard, S5+...
- W/O : Cadenas livré sans cylindre
- HB100 : haute anse de 100 mm, totalement amovible. Peut être combiné avec l'antivol pour container GRANIT™ 215
- 83/80 et 83CS/80 : Certifié "SOLD SECURE" en combinaison avec des cylindres ABUS Pfaffenhain séries Y457-2, YD457-2 et Z457-2
- Le cylindre peut être enlevé et adapté à des fermetures existantes
- La fermeture peut-être modifiée et adaptée aux fermetures existantes
- CS : anse blindée : pratiquement inaccessible aux outils d'attaques conventionnels
- Un capuchon de protection pour le cylindre est disponible séparément

Référence	mm	mm	mm	mm	mm	mm	Poids g	Ébauche	Sécurité ABUS
83/60	60	25	38	11	28	105	627		9
83/80	80	40	40	15	33	112	1182		10
83/60HB60	60	25	60	11	28	128	665		9
83/80HB80	80	40	81	15	33	162	1410		10
83/80HB100	80	40	100	15	33	182	1493		10
83CS/80	80	29	38	15	32	120	1405		10

Rock 83

Très haute sécurité

Voir page 7
du catalogue Tarif



Convient pour un cylindre forme 8

Caractéristiques techniques

- Haute flexibilité : peut-être adapté rapidement à différentes exigences
- Corps et anse en acier spécial, cémenté et avec revêtement NANO PROTECT™ pour une meilleure protection contre la corrosion
- Le cadenas peut être équipé d'un cylindre forme 8 séries C, D10, E60 ou type x92-V83 séries Bravus, Zolit, Vitess, Standard, S5+...
- W/O : Cadenas livré sans cylindre
- Le cylindre peut être enlevé et adapté à des fermetures existantes
- "Z-Bar" breveté pour fonction 2 en 1 : conversion simple et rapide du principe de clé non-prisonnière au principe de clé prisonnière
- La fermeture peut-être modifiée et adaptée aux fermetures existantes
- CS : anse blindée : pratiquement inaccessible aux outils d'attaques conventionnels
- Un capuchon de protection pour le cylindre est disponible séparément

Référence	mm	mm	mm	mm	mm	mm	Poids g	Ébauche	Sécurité ABUS
83/55	55	25	37	11	25	102	625	10023	9
83CS/55	55	24,5	27,5	11	25	93	675	10023	9

Sécurité élevée







Voir page 8
du catalogue Tarif



Convient pour un cylindre forme 8

Caractéristiques techniques

- Boîtier en acier cémenté avec technologie NANO PROTECT™
- Cylindre de précision à goupilles avec fenêtre de remplissage
- Le cadenas peut être équipé d'un cylindre forme 8 séries C, D10, E60 ou type x92-V83 séries Bravus, Zolit, Vitess, Standard, S5+...
- W/O : Cadenas livré sans cylindre
- Le cylindre peut être enlevé et adapté à des fermetures existantes
- "Z-Bar" breveté pour fonction 2 en 1 : conversion simple et rapide du principe de clé non-prisonnière au principe de clé prisonnière
- Gaine en matière plastique résistant aux coups avec canaux de drainage
- 83WP/53 : changement facile de l'anse, l'anse peut être changée dans l'espace de quelques secondes

Référence	 mm	 mm	 mm	 mm	 mm	 mm	Poids g	Ébauche	Sécurité ABUS
83WP/53	52	23,5	27	8	29	97	371	10023	8
83WP/63	65	25	35	11,5	34	112	526	10023	9
83WP/53	57	18,5	24	8	34,5	97	420	10023	8

83 Marine

Pour une utilisation à l'extérieur

Voir page 8
du catalogue Tarif









Anse en acier inoxydable



Convient pour un cylindre forme 8

Caractéristiques techniques

- Boîtier en laiton massif, spécialement chromé – anse revêtue d'un gainage anti-corrosion et cache-entrée de clé
- Anse en acier INOX
- Cylindre de précision à goupilles avec fenêtre de remplissage
- Le cadenas peut être équipé d'un cylindre forme 8 séries C, D10, E60 ou type x92-V83 séries Bravus, Zolit, Vitess, Standard, S5+...
- W/O : Cadenas livré sans cylindre
- Le cylindre peut être enlevé et adapté à des fermetures existantes
- "Z-Bar" breveté pour fonction 2 en 1 : conversion simple et rapide du principe de clé non-prisonnière au principe de clé prisonnière
- Gaine en matière plastique résistant aux coups avec canaux de drainage
- Changement facile de l'anse, l'anse peut être changée dans l'espace de quelques secondes

Référence	 mm	 mm	 mm	 mm	 mm	 mm	Poids g	Ébauche	Sécurité ABUS
83WP/53	57	23,5	27	8	35	103	345	10023	8

Sécurité élevée - aluminium anodisé

Voir page 9
du catalogue Tarif



Convient pour un cylindre forme 8

Caractéristiques techniques

- Boîtier en aluminium ultra-léger, anodisé couleur
- Anse en acier spécial cémenté avec technologie NANO PROTECT™, également disponible en acier INOX et en différentes hauteurs
- Cylindre de précision à goupilles avec fenêtre de remplissage
- Le cadenas peut être équipé d'un cylindre forme 8 séries C, D10, E60 ou type x92-V83 séries Bravus, Zolit, Vitess, Standard, S5+...
- W/O : Cadenas livré sans cylindre
- Le cylindre peut être enlevé et adapté à des fermetures existantes
- "Z-Bar" breveté pour fonction 2 en 1 : conversion simple et rapide du principe de clé non-prisonnière au principe de clé prisonnière
- Changement facile de l'anse, l'anse peut être changée dans l'espace de quelques secondes

Référence	mm	mm	mm	mm	mm	mm	Poids g	Ébauche	Sécurité ABUS
83AL/40 Noir	40	23	38	6,5	19	97	179	10023	7
83AL/40 Bleu	40	23	38	6,5	19	97	179	10023	7
83AL/40 Vert	40	23	38	6,5	19	97	179	10023	7
83AL/40 Rouge	40	23	38	6,5	19	97	179	10023	7
83AL/40 Jaune	40	23	38	6,5	19	97	179	10023	7
83AL/40 Argent	40	23	38	6,5	19	97	179	10023	7
83AL/45 D10 Titanium	47	24	25	8	21	85	204	67877	8
83AL/45 D10 Rouge	47	24	25	8	21	85	204	67877	8
83AL/45 D10 Orange	47	24	25	8	21	85	204	67877	8
83AL/45 D10 Vert	47	24	25	8	21	85	204	67877	8

83

Pour des hautes exigences de sécurité

Voir page 9
du catalogue Tarif



Convient pour un cylindre forme 8

Caractéristiques techniques

- Boîtier en laiton ou laiton chromé
- Anse en acier spécial cémenté avec technologie NANO PROTECT™, également disponible en acier INOX ou laiton et en différentes hauteurs
- Cylindre de précision à goupilles avec fenêtre de remplissage
- Le cadenas peut être équipé d'un cylindre forme 8 séries C, D10, E60 ou type x92-V83 séries Bravus, Zolit, Vitess, Standard, S5+...
- W/O : Cadenas livré sans cylindre le cylindre peut être enlevé et adapté à des fermetures existantes
- Changement facile de l'anse, l'anse peut-être changée en quelques secondes

85/45

- Un capuchon de protection pour le cylindre est disponible séparément

Référence	mm	mm	mm	mm	mm	mm	Poids g	Ébauche	Sécurité ABUS
83/50	48	23,5	25	9,5	21	88	390	10023	8
83CS/50	48	22	28	9,5	21	88	410	10023	8
83/45	47	23,5	25	8	21	85	356	10023	8

Série 83 - Accessoires

Haute sécurité - Modifiez votre cadenas

Cylindre Forme 8

Les cylindres forme 8 pour la série 83 sont disponibles dans différents profils de clés. Ainsi, les cadenas série 83 peuvent s'intégrer facilement dans des systèmes d'organigramme ou avec des cylindres s'ouvrant



Référence

CYL.83 C83
CYL.83 D10 BK
B1L492-V83
B2L492-V83
B3L492-V83
B35L492-V83
Z1L492-V83

Z-BAR 83

Le système Z-bar est utilisé pour convertir les cadenas de la série 83 en mode clé prisonnière ou clé libre. Inclus dans chaque cadenas livré sans cylindre forme 8 (W/O).



N° Article	EAN 4003318
0041025	53088 3

Outil changement des anses

Modifiez les anses en quelques secondes. Il y a deux outils pour le changement d'anse :

- Version en Aluminium/Acier conçu pour une utilisation dans un atelier.



N° Article	EAN 4003318
0053635	14815 6

- Version économique conçu pour utilisation occasionnelle.



N° Article	EAN 4003318
0039040	51103 5

BKW

Bride d'anse - La sécurité attachée

- Chaîne en acier idéale pour éviter toute perte de cadenas.
- Disponible pour 4 diamètres d'anse différentes.
- La chaîne se fixe sur l'anse du cadenas avec le collier de serrage et l'œillet se fixe au mur.
- Livrée sans cadenas



N° Article	EAN 4003318
0034445	46275 7



Voir page 10
du catalogue Tarif

Référence	N° Article	EAN 4003318			
Anse NANO PROTECT™					
Anse 83/40HB50 SA	0063269	73436 6	23	50	6,5
Anse 83/40HB75 SA	0063239	73415 1	23	75	6,5
Anse 83/45HB19 SA	0041313	53376 1	23,5	19	8
Anse 83/45HB25 SA	0029425	37299 5	23,5	50	8
Anse 83/45HB38 SA	0041312	53375 4	23,5	25	8
Anse 83/45HB50 SA	0017134	23727 0	23,5	38	8
Anse 83/45HB75 SA	0017131	23724 9	23,5	100	8
Anse 83/45HB100 SA	0017128	23721 8	23,5	75	8
Anse 83/50HB25 SA	0041280	53343 3	24	50	9,5
Anse 83/50HB38 SA	0041316	53379 2	24	25	9,5
Anse 83/50HB50 SA	0017125	23718 8	24	38	9,5
Anse 83/50HB75 SA	0017124	23717 1	24	100	9,5
Anse 83/50HB100 SA	0017159	23752 2	24	75	9,5
Anse 83WP/53HB19 SA	0041319	53382 2	23,5	19	8
Anse 83WP/53HB28 SA	0041290	53353 2	23,5	75	8
Anse 83WP/53HB63 SA	0041291	53354 9	23,5	28	8
Anse 83WP/53HB75 SA	0041292	53355 6	23,5	63	8
Anse 83WP/53HB100 SA	0041293	53356 3	23,5	125	8
Anse 83WP/53HB125 SA	0041294	53357 0	23,5	100	8
Anse 83WP/63HB35 SA	0041295	53358 7	25	35	11,5
Anse 83WP/63HB63 SA	0041296	53359 4	25	63	11,5
Anse 83WP/63HB100 SA	0041297	53360 0	25	100	11,5
Anse acier Inox					
Anse 83/40HB38 IB	0063240	73416 8	23	38	6,5
Anse 83/40HB50 IB	0063241	73417 5	23	50	6,5
Anse 83/40HB75 IB	0063242	73418 2	23	75	6,5
Anse 83/45HB19 IB	0041314	53377 8	23,5	19	8
Anse 83/45HB25 IB	0017158	23751 5	23,5	25	8
Anse 83/45HB38 IB	0041321	53384 6	23,5	38	8
Anse 83/45HB50 IB	0017132	23725 6	23,5	50	8
Anse 83/45HB75 IB	0017129	23722 5	23,5	75	8
Anse 83/45HB100 IB	0017126	23719 5	23,5	100	8
Anse 83/50HB25 IB	0041281	53344 0	24	25	9,5
Anse 83/50HB38 IB	0041317	53380 8	24	38	9,5
Anse 83/50HB50 IB	0041282	53345 7	24	50	9,5
Anse 83/50HB75 IB	0041283	53346 4	24	75	9,5
Anse 83/50HB100 IB	0041284	53347 1	24	100	9,5
Anse 83WP/53HB19 IB	0041320	53383 9	23,5	19	8
Anse 83WP/53HB28 IB	0041298	53361 7	23,5	28	8
Anse 83WP/53HB50IB	0071574	82094 6	23,5	50	8
Anse 83WP/53HB63 IB	0041299	53362 4	23,5	63	8
Anse 83WP/53HB75 IB	0041300	53363 1	23,5	75	8
Anse 83WP/53HB100 IB	0041301	53364 8	23,5	100	8
Anse 83WP/53HB125 IB	0041302	53365 5	23,5	125	8
Anse laiton					
Anse 83/45HB19 MB	0041315	53378 5	23,5	19	8
Anse 83/45HB25 MB	0017155	23748 5	23,5	25	8
Anse 83/45HB38 MB	0041170	53233 7	23,5	38	8
Anse 83/45HB50 MB	0017133	23726 3	23,5	50	8
Anse 83/45HB75 MB	0017130	23723 2	23,5	75	8
Anse 83/45HB100 MB	0017127	23720 1	23,5	100	8
Anse 83/50HB25 MB	0041285	53348 8	24	25	9,5
Anse 83/50HB38 MB	0041318	53381 5	24	38	9,5
Anse 83/50HB50 MB	0041286	53349 5	24	50	9,5
Anse 83/50HB75 MB	0041287	53350 1	24	75	9,5
Anse 83/50HB100 MB	0041288	53351 8	24	100	9,5



1949

SOUVENT COPIÉ, JAMAIS ÉGALÉ

Le cadenas DISKUS et sa soudure spécifique est un incontournable de l'offre du groupe ABUS depuis plus de 70 ans.



2020

Cadenas ABUS Diskus® - la sécurité protégée

Voir page 11
du catalogue Tarif



x2



En savoir plus

Caractéristiques techniques


- Boîtier lourd en acier inoxydable
- Intérieur massif pour encore plus de sécurité
- Anse en acier trempé spécial
- Cylindre protégé contre le perçage et l'arrachement
- Technique de soudage Diskus® - Résistance maximale
- Original Diskus® design : protection à 360°
- Clé prisonnière : verrouillage uniquement avec la clé (la clé ne peut pas être retirée quand le cadenas est ouvert)
- Fabriqué en Allemagne

Référence							Poids g	Ébauche	Sécurité ABUS
	mm	mm	mm	mm	mm	mm			
26/70	71	19,5	17	10	30	71	325	12874	8
26/80	81	25	18	11	31	81	452	12874	8
26/90	91	25	16	12	29	91	633	12874	8

Diskus® 25

Cadenas ABUS Diskus® à clé réversible

Voir page 11
du catalogue Tarif



x5



Caractéristiques techniques

- Cylindre à clé réversible de haute précision avec 8 000 serrures différentes
- Clé codée : commande ultérieure de clé possible d'après le code
- Acier inoxydable - à l'intérieur et à l'extérieur
- Anse en acier trempé
- Original Diskus® design : protection à 360°
- Technologie de soudage Diskus® - la meilleure protection contre les effractions
- Clé prisonnière : verrouillage uniquement avec la clé (la clé ne peut pas être retirée quand le cadenas est ouvert)
- 5 clés incluses
- Fabriqué en Allemagne

Référence							Poids g	Ébauche	Sécurité ABUS
	mm	mm	mm	mm	mm	mm			
25/70	71	19,5	17	10	30	71	323	26423	8







Cadenas ABUS Diskus® - L'original par ABUS

Voir page 11
du catalogue Tarif



Caractéristiques techniques

- Cylindre à goupilles de précision ; peut être adapté aux serrures existantes
- Acier inoxydable - à l'intérieur et à l'extérieur
- Anse en acier trempé
- Technologie de soudage Diskus®, la meilleure protection contre les effractions
- Original Diskus® design : protection à 360°
- Clé prisonnière : verrouillage uniquement avec la clé (la clé ne peut pas être retirée quand le cadenas est ouvert)
- RK : la fermeture peut-être modifiée et adaptée aux fermetures existantes
- Fabriqué en Allemagne

Référence	 mm	 mm	 mm	 mm	 mm	 mm	Poids g	Ébauche	Sécurité ABUS
24/70	70	20	17	10	29	70	323	12874	8
24RK/70	70	20	17	10	29	70	323	12874	8

Diskus® 24IB







Cadenas ABUS Diskus® - 100 % anti-corrosion

Voir page 12
du catalogue Tarif



Caractéristiques techniques

- Boîtier, intérieur et anse intégralement en acier inoxydable pour une protection anti-corrosion maximale
- Masquage des cylindres - protection maximale contre la saleté et les projections d'eau (uniquement pour 60 et 70 mm)
- Cylindre nickelé pour une protection optimale contre les intempéries
- Original Diskus® design : protection à 360°
- Technique de soudage Diskus® - Résistance maximale
- Cylindre à goupilles de précision
- Clé prisonnière : verrouillage uniquement avec la clé (la clé ne peut pas être retirée quand le cadenas est ouvert)
- Fabriqué en Allemagne

Référence	 mm	 mm	 mm	 mm	 mm	 mm	Poids g	Ébauche	Sécurité ABUS
24IB/50	51	13	8	6,5	25,5	50	113	2706	7
24IB/60	60	17	13	8	26	60	220	2706	7
24IB/70	70	20	17	10	31	70	320	12874	8







Cadenas ABUS Diskus® - la sécurité robuste d'Allemagne

Voir page 12
du catalogue Tarif



Caractéristiques techniques

- Original Diskus® design : protection à 360°
- Technique de soudage Diskus® - Résistance maximale
- Anse en acier trempé
- Cylindre à goupilles de précision avec goupilles "têtes de champignon"
- Clé prisonnière : verrouillage uniquement avec la clé (la clé ne peut pas être retirée quand le cadenas est ouvert)
- Fabriqué en Allemagne

Référence	 mm	 mm	 mm	 mm	 mm	 mm	Poids g	Ébauche	Sécurité ABUS
23/60	60	17	13	8	29	60	189	2706	7
23/70	70	20	17	10	29	70	261	12874	7

Diskus® 20







Cadenas ABUS Diskus® protection fermeture ABUS-Plus

Voir page 12
du catalogue Tarif



Caractéristiques techniques

- Acier inoxydable - à l'intérieur et à l'extérieur
- Protection supplémentaire contre les scies
- Anse en acier trempé spécial
- Cylindre à disque ABUS Plus : précision maximale contre les manipulations, nombre de fermetures extrêmement élevé
- Masquage des cylindres - protection maximale contre la saleté et les projections d'eau
- Technologie de soudage Diskus® - la meilleur protection contre les effractions
- Original Diskus® design : protection à 360°
- Clé prisonnière : verrouillage uniquement avec la clé (la clé ne peut pas être retirée quand le cadenas est ouvert)
- Fabriqué en Allemagne

Référence	 mm	 mm	 mm	 mm	 mm	 mm	Poids g	Ébauche	Sécurité ABUS
20/70	70	20	17	10	30	70	337	5078	9
20/80	80	25	18	11	35	81	469	5078	9

CADENAS TITALIUM

La série Titalium™ est une alternative de premier choix face au cadenas en laiton classique avec son poids réduit de 30% pour un niveau de sécurité comparable.



- ▶ Anse en acier cémenté
- ▶ Technologie NANO PROTECT™
- ▶ Boitier massif en titalium
- ▶ Cylindre de précision

Robuste



Léger



Innovant



Les 10 bonnes raisons de choisir le cadenas ABUS TITALIUM™

Robuste

L'utilisation d'un acier spécial cémenté Titalium™ procure à nos produits une résistance extrême.

Extérieur

La plupart des cadenas Titalium™ sont équipés de la technologie NANO-Protect, facilitant l'utilisation en extérieur.

Léger

Un maximum de sécurité pour un minimum de poids.

Haute performance

Les cadenas Titalium™ offrent un excellent rapport qualité/prix à l'achat et à la vente.

Innovant

Basé sur d'intenses recherches, le matériel Titalium™ a été développé pour cette nouvelle génération de cadenas.

Esthétique

L'alliage Titalium™ donne au produit un design moderne.

Unique

Avec le Titalium™, ABUS propose une nouvelle offre originale et unique sur le marché.

Recherche et développement

Des années de travail ont permis d'atteindre une qualité de production optimale pour chaque cadenas Titalium™.

Diversité

Dès son arrivée sur le marché ABUS propose une large gamme de produits adaptée pour chaque utilisation.


Adapté au marché

Chaque utilisateur a un besoin particulier, le cadenas Titalium™ est là pour y répondre.









Grande solidité à clé réversible

Voir page 13
du catalogue Tarif



Caractéristiques techniques

- Boîtier massif en aluminium spécial TITALIUM™ - poids léger, sûreté élevée
- Anse en acier spécial cémenté avec technologie NANO PROTECT™
- Confection de clé réversible ultra-précise avec 150 000 fermetures différentes
- Profil de clé paracentrique pour une protection élevée contre les effractions
- Verrouillage automatique
- CS : anse blindée : pratiquement inaccessible aux outils d'attaques conventionnels

Référence	 mm	 mm	 mm	 mm	 mm	 mm	Poids g	Ébauche	Sécurité ABUS
96TI/50	50	25	34	9,5	23	92	212	26424	8
96TI/60	60	25	40	11	28	103	332	26424	8
96CSTI/50	50	23	25	9,5	23	82	214	26424	8
96CSTI/60	60	25	29	11	28	91	350	26424	8

90RK/50 TITALIUM™

Le cadenas de tous temps robuste

Voir page 13
du catalogue Tarif









DIN EN
12320
KL3



Caractéristiques techniques

- Corps robuste en aluminium spécial TITALIUM™ - un maximum de sécurité avec un minimum de poids
- Anse en acier inoxydable, double verrouillage de l'anse : haute résistance contre toute sorte d'attaques telles que l'extraction et la torsion
- Anse blindée : haute résistance au coupe boulon
- Anticorrosion très élevée
- Cylindre de précision à pistons
- Échange facile et rapide du cylindre
- Avec fonction clé-prisonnière : la clé est obligatoire pour le verrouillage du cadenas et ne peut être retirée qu'en position verrouillée

Référence	 mm	 mm	 mm	 mm	 mm	 mm	Poids g	Ébauche	Sécurité ABUS
90RK/50	50	20	22,5	9,5	23	81	264	10023	8

Cadenas en TITALIUM™ pour demi-cylindre

Voir page 13
du catalogue Tarif



Caractéristiques techniques

- Corps robuste en aluminium spécial TITALIUM™ - un maximum de sécurité avec un minimum de poids
- Conçu pour EURO cylindre profilé standard, disponible dans le commerce spécialisé, montage facile, sans outillage spécial
- Anse en acier spécial cémenté avec technologie NANO PROTECT™
- Double verrouillage à bille
- Possibilité de l'intégrer dans des systèmes d'organigramme

Référence							Poids g	Ébauche	Sécurité ABUS
	mm	mm	mm	mm	mm	mm			
86TI/45	45	26,5	32,5	8	27	96,5	213		7
86TI/55	55	26,5	39,5	9,5	27,5	106,5	250		8
86TI/45HB80	47	26	80	8	27	145	221		7
86TIIB/45	45	26,5	32,5	8	27	96,5	185		8
86TIIB/45HB80	47	26	80	8	27	145	221		7

80 TITALIUM™

Technique d'une grande solidité

Voir page 13
du catalogue Tarif



Caractéristiques techniques

- Boîtier massif en aluminium spécial TITALIUM™ - poids léger, sûreté élevée
- Anse en acier spécial cémenté avec technologie NANO PROTECT™
- Cylindre de précision à 6 goupilles à profil de sécurité paracentrique
- Double verrouillage de l'anse
- Rotors des cylindres chromés pour une bonne protection supplémentaire contre la corrosion
- Grande tête de clé en forme de tulipe

Référence							Poids g	Ébauche	Sécurité ABUS
	mm	mm	mm	mm	mm	mm			
80TI/40	40	20,5	25,5	7	19	74,5	125	57862	6
80TI/45	45	25	29	8	21	82	183	57862	7
80TI/50	50	25	35	10	23	93	243	57862	8
80TI/60	60	25,5	40	11	28	103	243	57862	8
80TI/40HB40	40	20,5	40	7	19	89	159	57862	6
80TI/40HB63	40	20,5	63	7	19	112	175	57862	6

Léger et robuste

Voir page 14
du catalogue Tarif



Caractéristiques techniques

- 20 + 25 mm boîtier massif en TITALIUM™ aluminium spécial
- 20 + 25 mm anse en acier trempé
- À partir de 30 mm, anse en acier spécial avec couche de protection NANO Protect™ pour une très haute protection contre la corrosion
- Profil de clé paracentrique pour une protection élevée contre les effractions
- À partir de 30 mm : protection d'objets de valeur moyenne ou avec un risque de vol supérieur à la moyenne
- Rotors des cylindres chromés
- Tête de clé en forme de tulipe
- 50HB60-150 : Anse amovible et réglable pour meilleure flexibilité : 10 hauteurs différentes de 60 mm à 150 mm

Référence							Poids g	Ébauche	Sécurité ABUS
	mm	mm	mm	mm	mm	mm			
64TI/20	20	9,5	11,5	3,5	10	34,5	21	11405	3
64TI/25	25	13	13,5	4	12	41,5	31	11406	3
64TI/30	30	16	17	5	13	49,5	53	12021	4
64TI/35	35	18,5	20	5,5	14	55	67	12021	4
64TI/40	40	22	23	6,5	14,5	62	87	12022	5
64TI/45	45	25,5	24	7	15	68	109	12022	5
64TI/50	50	29	29	8	17	77	159	12023	6
64TI/60	60	33,5	34	9,5	19	90,5	236	12023	6
64TI/30HB60	30	16	60	5	13	93	65	12021	4
64TI/40HB40	40	22	40	6	15	79	96	12022	5
64TI/40HB63	40	22	63	6	15	102	107	12022	5
64TI/50HB80	50	28	80	8	17	128	199	12023	6
64TI/50HB60-150	50	28	60-150	8	17	198	247	12023	6

54 TITALIUM™

La sécurité en toute simplicité

Voir page 15
du catalogue Tarif



Caractéristiques techniques

- Boîtier massif en aluminium spécial TITALIUM™ - poids léger, sûreté élevée
- Anse en acier cémenté
- Double verrouillage de l'anse

Référence							Poids g	Ébauche	Sécurité ABUS
	mm	mm	mm	mm	mm	mm			
54TI/30	29	15	14	5	13	45	47	02880	3
54TI/35	33	18	16	5	13	48	39	02880	3
54TI/40	38	20	21	6	13	57	70	02882	4
54TI/50	47,5	25	24,5	7	14	68	93	02884	5
54TI/40HB63	38	20	63	6	13	99	92	02882	4

CADENAS ALUMINIUM

Très légers, ils offrent une protection élevée contre les chocs et les rayures.



70AL

NIVEAU DE SÉCURITÉ 1 2 3 4 **5** 6 7 8 9 10 MAX







Cadenas en aluminium avec revêtement en vinyle

Voir page 15
du catalogue Tarif



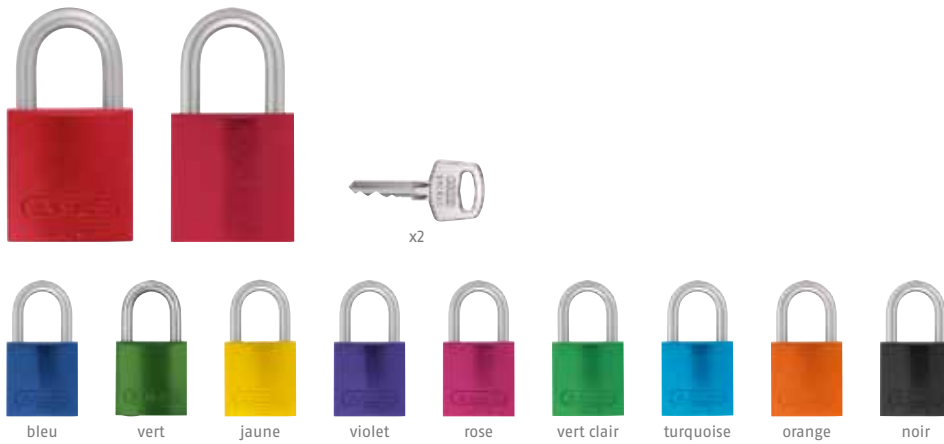
Caractéristiques techniques

- Boîtier très léger en aluminium
- Corps gainé avec cache-entrée de clé et canaux de drainage pour protection par mauvais temps
- Anse en acier cémenté avec gaine plastique
- Socle en PVC : Protection anti-chocs et anti-rayures
- Pièces intérieures en matériaux non-corrosifs
- Profil de clé paracentrique pour une protection élevée contre les effractions
- Cylindre de précision à goupilles

Référence	 mm	 mm	 mm	 mm	 mm	 mm	Poids g	Ébauche	Sécurité ABUS
70AL/45 jaune	49	20	24	8	28	73	165	12022	5
70AL/45 vert	49	20	24	8	28	73	165	12022	5
70AL/45 orange	49	20	24	8	28	73	165	12022	5
70AL/45 gris	49	20	24	8	28	73	165	12022	5







Le cadenas personnalisable

Voir page 16
du catalogue Tarif



Caractéristiques techniques 72LL

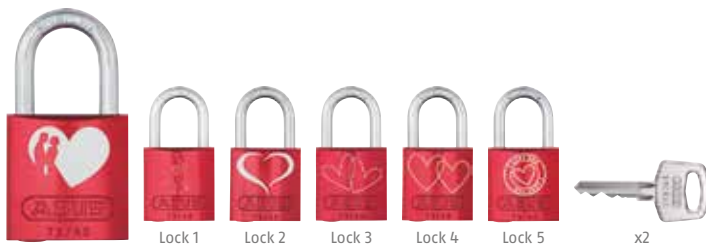
- Anse et boîtier en aluminium pour 100% résistance à la corrosion
- Un côté complètement libre pour un gravage individuel, voir ABUS Service - Marquage Cadenas page 15
- 10 couleurs intenses
- Une clé pour sceller l'amour
- Double verrouillage à bille
- Clé prisonnière

Référence	 mm	 mm	 mm	 mm	 mm	 mm	Poids g	Ébauche	Sécurité ABUS
72LL/40	38	20	27	6,5	19	72	86	20066	4

72/40 LoveLock







Le cadenas des amoureux

Voir page 16
du catalogue Tarif



Caractéristiques techniques

- Un boîtier en aluminium protégé contre la corrosion
- Anse en acier cémenté avec technique NANO PROTECT™
- Corps en laiton anodisé
- Cylindre à 6 goupilles pour un grand nombre de clés différentes
- Verrouillage automatique : verrouillage sans clé par enfoncement de l'anse

Référence	 mm	 mm	 mm	 mm	 mm	 mm	Poids g	Ébauche	Sécurité ABUS
72/40 Rouge LoveLock	39	20	27	6,5	19	74	113	20066	6

C'est myLock (mon cadenas)







Voir page 16
du catalogue Tarif



Caractéristiques techniques

- Boîtier très léger en aluminium
- Corps gainé PVC disponible dans différentes couleurs - revêtement protégé des rayures
- Personnalisable : possibilité d'écrire sur la coque avec un marqueur permanent
- Pièces intérieures en matériaux non-corrosifs
- Anse en acier spécial cémenté avec technologie NANO PROTECT™
- Cylindre de précision à 5 goupilles
- Disponible en 6 couleurs différentes : bleu, rouge, jaune, violet, noir et blanc
- MyLock : 6 couleurs panachées
- MyLove : 2 design panachés



Référence	 mm	 mm	 mm	 mm	 mm	 mm	Poids g	Ébauche	Sécurité ABUS
T65AL/40	43	22	23	6,5	18	62	80	12022	5
T65AL/30	33	22	23	5	16	57	90	12021	5



MONOBLOC

Les cadenas monobloc vous permettent de protéger des objets de grande valeur ou avec un risque élevé de vol.



Cadenas monobloc en acier spécial trempé

Voir page 17
du catalogue Tarif



Protection pour demi-cylindre



Homologations



Utilisations et applications

- Recommandé pour les zones difficiles d'accès et sécuriser des biens et des objets de plus grande valeur ou ceux présentant un risque élevé de vol
- Pour les exigences de sécurité les plus élevées
- Pour sécuriser les entrepôts, les portes d'usine, les conteneurs et les camions, les distributeurs automatiques, les volets roulants, etc.





Le cadenas est livré sans cylindre.

Caractéristiques techniques

- Corps et anse en acier spécial trempé
- Revêtement NANO PROTECT™ pour une protection optimale contre la corrosion
- Cylindre protégé contre le perçage ou l'arrachage
- Le cylindre est interchangeable et peut être adapté aux fermetures existantes

Versions

- 93RK/110 : Accepte tous les demi-cylindres à profil Euro standard
- 93RK/100 : Accepte tous les cylindres forme 8 de la série ABUS 83
- Conv. : uniquement pour cylindre conventionnel type C83, Zolit, Vitess...
- Rév. : uniquement pour cylindre à clé réversible type D10, Bravus (entrée de clé à droite)...

Référence	N° Article	EAN 4003318	 mm	 mm	 mm	 mm	 mm	 mm	Poids g	Sécurité ABUS	UE
93RK/110 W/O conv.	0079031	88993 6	110	34,5	21,5	15	29	70	1210	10	3
93RK/110 W/O rév.	0088239	91582 6	110	34,5	21,5	15	29	70	1159	10	3
93RK/100 W/O conv.	0079033	89010 9	110	34,5	21,5	15	29	70	1159	10	3
Plaque 93RK/100 rév.	0082383	63081 1							47	10	1







Cadenas monobloc à clé réversible

Voir page 17
du catalogue Tarif



Caractéristiques techniques

- Boîtier massif en aluminium spécial TITALIUM™ - poids léger, sûreté élevée
- Pêne de verrouillage en acier cémenté, diamètre: 12 mm
- Confection de clé réversible ultra - précise avec 150 000 fermetures différentes
- Possibilité exécution s'ouvrant avec un cylindre D10
- Verrouillage automatique

Référence	 mm	 mm	 mm	 mm	 mm	 mm	Poids g	Ébauche	Sécurité ABUS
98TI/70	70	22	14	12	23	50	196	26424	7
98TI/90	90	35	18	12	28	60	346	26424	8

92 Monobloc







Cadenas Monobloc avec coque en acier

Voir page 17
du catalogue Tarif



Caractéristiques techniques

- Boîtier en laiton massif avec gaine en acier
- Anse en acier trempé spécial
- Protection contre le perçage et l'arrachement
- Cylindre à goupilles de précision

Référence	 mm	 mm	 mm	 mm	 mm	 mm	Poids g	Ébauche	Sécurité ABUS
92/65	66,5	33	14	10	28	58	564	0906	7
92/80	78	37	17	12	29,5	65	797	2703	8

Cadenas monobloc

Voir page 17
du catalogue Tarif



Caractéristiques techniques

- Boîtier massif en aluminium spécial TITANIUM™ – poids léger, sûreté élevée
- Pêne de verrouillage en acier cémenté, diamètre: 12 mm
- Protection anti-sciage de la partie étroite du boîtier grâce à un piston en acier cémenté
- Mécanisme de fermeture à goupilles de haute précision avec un très grand nombre de clés différentes
- Verrouillage automatique

Référence	mm	mm	mm	mm	mm	mm	Poids g	Ébauche	Sécurité ABUS
82TI/70	70	22	13	12	20	50	194	00906	6

82

Cadenas Laiton Monobloc

Voir page 18
du catalogue Tarif



Caractéristiques techniques

- Anse en acier cémenté spécial
- Composants internes fabriqués à partir de matériaux résistant à la corrosion
- Cylindre de précision à goupilles
- Protection anti-sciage de la partie étroite du boîtier grâce à un piston en acier cémenté
- Verrouillage automatique

Référence	mm	mm	mm	mm	mm	mm	Poids g	Ébauche	Sécurité ABUS
82/63	64	19	14	10	18,5	45	303	0906	6
82/70	70	22	13,5	12	20	51	438	0906	6
82/90	90	35	17	12	20	60	725	2703	7

CADENAS LAITON

La gamme de cadenas
laiton ABUS est composée
de cadenas de formes et de
tailles différentes afin de
répondre à tous les usages.



Cadenas de service



- **KD - Cadenas Varié ou Cadenas à clés différentes (Keyed-Different)**

Chaque cadenas possède 2 clés individuelles qui ouvrent uniquement ce cadenas. Toutes les clés sont différentes.

- **KA - Cadenas s'ouvrant (Keyed-Alike)**

Chaque cadenas possède 2 clés individuelles qui ouvrent tous les autres cadenas. Toutes les clés sont identiques.

- **KAMO - Cadenas sur Clé Modèle (Keyed-Alike on Model)**

Chaque nouveau cadenas commandé ultérieurement sur clé modèle ou sur code (via une carte de propriété ou de code) sera ouvert par la clé modèle. Toutes les clés seront identiques.

- **Cadenas sur Clé Passe**

Chaque cadenas possède 2 clés individuelles qui ouvrent uniquement ce cadenas. Toutes les clés sont différentes. Mais, il existe une seule clé passe (différentes des clés individuelles) qui ouvre tous les cadenas. On ne peut pas commander des cadenas clé passe sans clé passe.

- **Cadenas sur Clé Passe MK de stock :**

Aucun plan n'est enregistré.

- **Cadenas sur Clé Passe MK Cod : MK Codifié**

Les Cadenas sont notés sur un plan et les clés sont marquées selon le plan d'organigramme. Les cadenas ne sont pas marqués. Conseillé pour les Entreprises qui souhaitent recommander ultérieurement des cadenas.

- **Cadenas sur Clé Passe MK C+M : MK Codifié Marqué**

Les Cadenas sont notés sur un plan et les clés et les cadenas sont marqués selon le plan d'organigramme. Conseillé pour les Entreprises qui souhaitent gérer et organiser les cadenas sur site et recommander ultérieurement des cadenas.

- **Cadenas sur Clé Passe GMK Cod et Passe Partiel : GMK Codifié**

Installation clé passe général avec plan d'organigramme. Les Cadenas sont notés sur un plan et les clés sont marquées selon le plan d'organigramme. Les cadenas ne sont pas marqués. Conseillé pour les Entreprises qui souhaitent recommander ultérieurement des cadenas.



Cadenas Laiton de service

Voir page 19
du catalogue Tarif

WY : avec la carte de protection : commande de clés et cadenas ultérieures possible uniquement sur présentation de la carte de protection



DIN EN
12320
KL.2
85/50



Caractéristiques techniques

- Boîtier en laiton massif
- Anse en acier spécial cémenté avec technologie NANO PROTECT™
- Pièces intérieures en matériaux non-corrosifs de haute qualité
- Cylindre de précision à goupilles
- Grand nombre d'anses différentes : HB (haute anse), IB (anse INOX), MB (anse laiton)
- Disponible semi-assemblé : service







Référence	mm	mm	mm	mm	mm	mm	Poids g	Ébauche	Sécurité ABUS
85WY/40	40	22	22,5	6,5	16	62	170		7
85WY/50	50	28	28,5	8	17	77	272		8
85WYIB/40	40	22	22,5	6,5	16	62	170		7
85WYIB/50	50	28	28,5	8	17	77	272		8
85WY/40HB40	40	22	39	6,5	16	79	170		7
85WY/40HB63	40	22	62,5	6,5	16	103	170		7
85WY/50HB80	50	28	80	8	17	129	272		8
85WYIB/40HB40	40	22	39	6,5	16	79	170		7
85WYIB/40HB63	40	22	42,5	6,5	16	103	170		7
85/20	21	12	12	3	13	39	52	R 2700 / L 2694	4
85/25	24	14	15	4	12	44	61	R 2700 / L 2694	4
85/30	30	17	17	5	14	50	93	R 2701 / L 2695	5
85/40	40	23	22	6,5	16	62	170	R 2702 / L 2696	6
85/50	50	29	28	8	17	77	272	R 2703 / L 2697	7
85/60	60	33	35	10	19	91	460	R 2703 / L 2697	7
85/70	69,5	38,5	44	11,5	19,5	98	750	L 2698	8
85/20HB22	21	12	22	4	13	48	54	R 2700 / L 2694	4
85/30HB24	30	17	24	5	14	57	95	R 2701 / L 2695	5
85/30HB65	30	17	65	5	14	98	113	R 2701 / L 2695	5
85/40HB40	40	23	40	6,5	16	79	172	R 2702 / L 2696	6
85/40HB63	40	23	63	6,5	15	102	193	R 2702 / L 2696	6
85/50HB80	50	29	80	8	17	128	315	R 2703 / L 2697	7
85/50HB127	50	29	127	8	17	175	351	R 2703 / L 2697	7
85/50HB200	50	29	200	8	17	248	418	R 2703 / L 2697	7
85IB/30	30	17	17	5	14	50	93	R 2701 / L 2695	5
85IB/40	40	23	22	6,5	16	62	170	R 2702 / L 2696	6
85IB/50	50	29	28	8	17	77	272	R 2703 / L 2697	7
85IB/60	60	35	37	10	20	93	460	R 2703 / L 2697	7
85IB/40HB40	40	23	40	6,5	16	79	172	R 2702 / L 2696	6
85IB/40HB63	40	23	63	6,5	15	102	193	R 2702 / L 2696	6

Cadenas Laiton à clé réversible

Voir page 19
du catalogue Tarif

Caractéristiques techniques

- Confection de clé réversible ultra-précise. Jusqu'à 150 000 fermetures différentes
- Boîtier en laiton massif
- Pièces intérieures en matériaux anti-corrosion de qualité
- Double verrouillage
- Anse en acier, cémenté avec technologie NANO PROTECT™
- Profil de clé paracentrique pour une protection élevée contre les effractions
- Fermeture automatique en appuyant sur l'anse, sans clé

Référence	 mm	 mm	 mm	 mm	 mm	 mm	Poids g	Ébauche	Sécurité ABUS
75/30	30	16,5	17	5	13,5	54	107	26423	5
75/40	40	22	22,5	6,5	15,5	61,5	160	26423	6
75/50	50	28	29	8	18	77	286	26424	7
75/60	60	33,5	34,5	10	19	90,5	426	26424	7
75/30HB30	30	16	30,5	5	13,5	67	112	26423	5
75/40HB40	40	22	40	6,5	15,5	78	168	26423	6
75/40HB63	40	22	62,5	6,5	16	101	178	26423	6
75/50HB80	50	28	80	8	18	128	315	26424	7







65CS | 65

Cadenas Laiton de sécurité

Voir page 20
du catalogue Tarif

Caractéristiques techniques

- Boîtier en laiton massif
- Anse en acier cémenté avec technologie NANO PROTECT™
- Anses disponibles en différentes hauteurs (HB)
- Pièces intérieures en matériaux non-corrosifs
- Cylindre de précision à goupilles
- CS : anse blindée : pratiquement inaccessible aux outils d'attaques conventionnels

Référence	 mm	 mm	 mm	 mm	 mm	 mm	Poids g	Ébauche	Sécurité ABUS
65MB/15	16	8	20	3	10	32	26	R 9329 / L 9328	3
65/20	20	9	11	4	10	34	36	11405	3
65/25	25	13	13	4	12	42	63	11406	3
65/30	30	15	17	5	14	50	92	12021	4
65/35	35	20	19	6	15	55	118	12021	4
65/40	40	22	22	6,5	15	62	160	12022	5
65/45	45	25	24	7	16	68	201	12022	5
65/50	50	28	29	8	18	77	293	12023	6
65/60	60	34	35	10	19	91	433	12023	6
65/30HB60	30	16	60	5	14	93	110	12021	4
65/40HB40	40	22	40	6,5	15	77	171	12022	5
65/40HB63	40	22	63	6,5	15	103	183	12022	5
65/50HB80	50	28	80	8	18	129	323	12023	6
65/1B/40	40	22	22	6,5	15	62	178	12022	5
65CS/40	40	14	18	7	15	60	216	12022	5
65CS/50	50	19	21	8	18	77	363	12023	5

Cadenas Laiton de sûreté

Voir page 20
du catalogue Tarif



Caractéristiques techniques

- Boîtier en laiton massif
- Anse en acier cémenté
- Anses disponibles en différentes hauteurs (HB)
- Pièces intérieures en matériaux non-corrosifs
- Cylindre de précision à goupilles
- Fermeture automatique en appuyant sur l'anse, sans clé



Référence							Poids g	Ébauche	Sécurité ABUS
	mm	mm	mm	mm	mm	mm			
60/15	15	8	13	3	10	33,5	40	09328 09329	2
60/20	20	9	13	3,5	9,5	36	31	20108	2
60/25	24,5	12	13,5	4	10,5	41,5	45	20108	2
60/30	29	14,5	19	4,75	12,5	52	83	00681	3
60/35	33	18	19	5	13,5	50	88	00681	3
60/40	38,5	20,5	26,5	6,35	13,5	65,5	142	08365	4
60/45	43,5	22	26	6,5	13,5	65	149	08365	4
60/50	48	25	32,5	7	15,5	76	223	08365	5
60/60	58	32	38	8	16,5	97,5	343	08365	5
60/70	70	38	35	12	20	99	590	20097	7
60/20HB20	20	9,2	20	3,5	10	43,1	50	20108	2
60/25HB25	25	12	25	4	10	52,6	67	20108	2
60/30HB30	29	14,5	30	4,8	12,5	61	120	00681	3
60/30HB65	29	14,5	65	4,75	12,5	98	101	00681	3
60/40HB40	38,5	20	40	6,5	13,5	79	157	08365	4
60/40HB63	38,5	20	63	6,5	13,5	102	164	08365	4
60/50HB50	48	25,5	50	7	15,5	93,5	244	08365	5
60MB/35	33	18	19	5	13,5	50	88	00681	3
60MB/45	43,5	22	26	6,5	13,5	65	149	08365	4

55

Cadenas en laiton

Voir page 21
du catalogue Tarif



Caractéristiques techniques

- Boîtier en laiton massif
- Anse en acier cémenté
- Pièces intérieures en matériaux non-corrosifs
- Cylindre de précision à goupilles









Référence							Poids g	Ébauche	Sécurité ABUS
	mm	mm	mm	mm	mm	mm			
55/25	24	12	11	4	10	38	48	02879	2
55/30	29	15	13	5	12	44	81	35491	3
55/35	33	18	16	5	12	47	93	35491	3
55/40	38	21	22	6	13	60	144	35490	4
55/45	43	24	24	6	13	63	160	35490	4
55/50	48	25	24	7	14	68	216	35490	5
55/60	58	32	32	8	16	84	327	35490	6
55/40HB63	38	21	63	6	13	103	164	35490	4

Cadenas Prestige ABUS-Plus

Voir page 22
du catalogue Tarif

Caractéristiques techniques

- Boîtier en laiton massif
- Corps de cadenas chromé pour une meilleure protection contre la corrosion
- Double verrouillage à bille
- Cylindre ABUS-Plus à disques: très grand nombre de clés différentes. Très haute protection contre toutes sortes de manipulations
- Anse en acier spécial, cimenté
- Le cylindre peut-être modifié et adapté aux fermetures existantes
- Clé prisonnière : verrouillage uniquement avec la clé (la clé ne peut pas être retirée quand le cadenas est ouvert)

Référence							Poids g	Ébauche	Sécurité ABUS
	mm	mm	mm	mm	mm	mm			
88/40	40	22	22,5	7	20	71,5	208	5078	8
88/50	49,5	24	26	9,5	20	78,5	295	5078	7







84IB

Cadenas laiton chromé anse inox

Voir page 22
du catalogue Tarif

Caractéristiques techniques

- Boîtier en laiton massif
- Pièces intérieures en matériaux anti-corrosion de qualité
- Anse en acier inox
- Cylindre de précision à goupilles
- Fermeture automatique en appuyant sur l'anse, sans clé

Référence							Poids g	Ébauche	Sécurité ABUS
	mm	mm	mm	mm	mm	mm			
84IB/30	29	14,5	14,5	5	13	49,5	90	00682	3
84IB/40	38	20,5	21	6	13	60,5	130	08365	4
84IB/50	48	25,5	24,5	7	13,5	69	222	08364	5
84IB/30HB30	29	14	30	5	13	64	84	00682	3
84IB/40HB40	40	20,5	40	6	13	78,5	140	08365	4
84IB/50HB50	48	25,5	50	7	13,5	94	208	08364	5

Cadenas marine tout laiton

Voir page 23
du catalogue Tarif



Caractéristiques techniques

- Boîtier et anse en laiton massif
- Double verrouillage (à partir de 30 mm)
- Pièces intérieures en matériaux inoxydables
- Cylindres à goupilles de précision
- Verrouillage automatique : verrouillage sans clé par enfoncement de l'anse
- Profil de clé paracentrique pour une protection élevée contre les effractions

Référence							Poids g	Ébauche	Sécurité ABUS
	mm	mm	mm	mm	mm	mm			
T84MB/20	22	10	11	4	12	34	44	R 20108 / L 20107	2
T84MB/30	32	14,5	14	5	16	45	65	R 08367 / L 08366	3
T84MB/40	43	20	21	6,5	17	59	136	R 00681 / L 00682	4
T84MB/50	53	25	24	7	18	68	192	R 08365 / L 08364	2

75IB

Cadenas en laiton chromé anse inox à clé réversible

Voir page 23
du catalogue Tarif



Caractéristiques techniques

- Système de clé à micro-points de grande précision, 150 000 clés différentes
- Boîtier en laiton massif, nickelé
- Anse en acier inox
- Pièces intérieures en matériaux non-corrosifs
- Clé prisonnière : 75IB/40 - 75IB/50
- Clé non-prisonnière : 75IB/30

Référence							Poids g	Ébauche	Sécurité ABUS
	mm	mm	mm	mm	mm	mm			
75IB/30	30	16	17	5	13,5	53,5	110	26423	5
75IB/40	40	19,5	23	6,5	16	64	179	26423	6
75IB/50	50	28	29	8	18	76,5	288	26424	7



Security Tech Germany

POWERFUL

JOHN MET SA BOÎTE
À OUTIL EN SÉCURITÉ
AVEC LE CADENAS
ABUS SILVER ROCK.

LOCK*

NORA PROTÈGE SES AFFAIRES
DANS LE VESTIAIRE AVEC
LE CADENAS ABUS SILVER ROCK.

LEA PROTÈGE SA CAVE
AVEC LE CADENAS ABUS
SILVER ROCK.

LE POIDS LOURD DE LA SÉCURITÉ.

Protégez également les portes, portails, armoires et boîtes à outils avec le nouvel ABUS Silver Rock. Le corps en zinc massif fait de l'ABUS Silver Rock un véritable poids lourd qui protège avec fiabilité ce qui est important pour vous. Convient parfaitement pour un usage en intérieur et extérieur et pour mettre en sûreté les objets de valeur.



* Cadenas robuste

Massif, lourd et robuste

Voir page 24
du catalogue Tarif



Silver Rock – le corps en Zinc fait de ce cadenas l'accessoire idéal pour la maison, l'extérieur et pour les activités commerciales.

Massif et résistant: le cadenas Silver Rock séduit grâce à son corps robuste en Zinc avec un visuel en acier inoxydable brossé et une anse NanoProtect™. Le bumper bleu en silicone lui donne un aspect encore plus attrayant.

Adapté pour sécuriser les portes, portails, casiers, armoires, boîtes à outils, fenêtres de caves, remises, installations électriques et barrières.

Avec notre cadenas Silver Rock, protégez les objets de valeur moyenne ou les objets qui font face à un risque moyen de vol, à l'intérieur ou à l'extérieur, en sécurisant les portes, portails, casiers, armoires, boîtes à outils, fenêtres de caves, remises, appareillages électriques et barrières etc. Ainsi notre nouveau cadenas ne convient pas seulement aux clients professionnels comme les artisans, les industriels mais également aux particuliers comme les propriétaires de jardins, les sportifs ou les personnes qui souhaitent s'assurer que leur cave ou remise sont sécurisées.

Pour toutes les utilisations : quatre formats pratiques pour le Silver Rock

Le cadenas Silver Rock est disponible en quatre tailles jusqu'à 55 mm de largeur. C'est pourquoi il est adapté pour toutes les utilisations possibles et imaginables à la maison, en extérieur ou pour les activités commerciales !



x2



40HB40



40HB63



50HB80



Caractéristiques techniques

- Boîtier en zinc massif, lourd...
- Design attrayant : Aspect visuel acier inoxydable brossé
- Parechoc en silicone
- Clé paracentrique 5 goupilles pour une protection élevée contre les effractions
- Design breveté (pat. Pend)
- Anse en acier cémenté avec revêtement NanoProtect™
- Verrouillage automatique

Référence	mm	mm	mm	mm	mm	mm	Poids g	Ébauche	Sécurité ABUS
5/40	42,4	22	25	6,5	20	64,8	186	12022	5
5/45	47	25	32,5	7	21	79	248	12023	6
5/50	52,2	28	37,5	8	23	89	334	12023	7
5/55	57,1	30,5	37	8,5	26	94	460	12023	7
5/40HB40	42,4	22	40	6,5	20	79,8	187	12022	5
5/40HB63	42,4	22	63	6,5	20	103	199	12022	5
5/50HB80	52,2	28	80	8	23	132	371	12023	7
5/50HB50	52,2	28	80	8	23	132	371	12023	7









Cadenas gainé pour l'extérieur

Voir page 24
du catalogue Tarif


Caractéristiques techniques

- Boîtier en laiton massif
- Boîtier encapsulé avec clapet protecteur spécial et canaux de drainage pour la protection de la serrure contre l'eau et la saleté
- Une gaine plastique résiliente protège les surfaces sensibles
- Anse en acier trempé avec gaine plastique
- Pièces intérieures en matériaux inoxydables
- Double verrouillage
- Cylindre à goupilles de précision
- Verrouillage automatique : verrouillage sans clé par enfoncement de l'anse
- Profil de clé paracentrique pour une protection élevée contre les effractions
- IB Aqua Safe : avec anse en acier inoxydable pour une bonne protection anti-corrosion

Référence	 mm	 mm	 mm	 mm	 mm	 mm	Poids g	Ébauche	Sécurité ABUS
70/35 noir	34	13,5	24,5	6,5	17	64	91	12021	4
70/45	49	20	25	8	28	74	193	12022	5
70/50	55	23,5	26	9	31	76	239	12022	6
70/45HB63	49	21	63	8	28	112	210	12022	5
70IB/35	36	14,5	25	6,5	19	65	106	12021	4
70IB/45	49	21	25	8	28	74	193	12022	5
70IB/50	55	23,5	27	9	31	81	217	12022	6
70IB/45HB63	49	20	63	8	28	112	210	12022	5
70IB/50HB80	55	23	80	9	31	135	298	12022	5

Cadenas à lamelles

Voir page 25
du catalogue Tarif



Caractéristiques techniques

- Lamelles en acier, galvanisées individuellement ETERNA™ pour une haute protection anti-corrosion
- Solides rivets à tête encastrée
- Anse cémentée à partir de 40 mm
- Cylindre de précision à goupilles
- Le cylindre avec protection anti-perçage et anti-arrachage
- Fabriqué en Allemagne

Référence	mm	mm	mm	mm	mm	mm	Poids g	Ébauche	Sécurité ABUS
41/30	35	15	15	5	22	54	130	2706	5
41/40	44	18	20	7	26	60	214	12874	6
41/45	49	20	23	8	28	67	280	12874	6
41/50	53	23	25	9	29	75	363	12874	7
41/30HB50	35	15	50	5	22	83	133	2706	5
41/40HB50	44	18	50	7	26	87	230	12874	6
41/45HB50	49	20	50	8	28	94	309	12874	6
41/50HB50	53	23	50	9	29	100	402	12874	7
41/50HB125	53	23	125	9	29	174	450	12874	7

KEYGARAGE™, USAGE DOMESTIQUE



Pour remise de clés
de locations saisonnières



En cas d'arrivée de nuit,
ou dans des lieux
à luminosité réduite



En cas de visiteurs
réguliers et fréquents
(auprès de personnes âgées)



En cas de difficulté
pour se déplacer
(personnes à mobilité réduite)



Caractéristiques produit

- Montage à plat sur mur ou mobile avec anse
- En extérieur ou en intérieur
- Possibilité de l'attacher à l'aide de l'anse de l'anse aux poignées de portes, grilles ou portails

KEYGARAGE™, USAGE PROFESSIONNEL



En cas d'utilisateurs multiples



En cas d'usage en libre-service
de terrains ou espaces communs



Accès Chantier



Caractéristiques produit

- Montage à plat sur mur ou mobile avec anse
- En extérieur ou en intérieur
- Possibilité de l'attacher à l'aide de l'anse aux poignées de portes, grilles ou portails

La gamme KeyGarage™

La solution idéale pour conserver vos clés à l'abri

Voir page 25
du catalogue Tarif

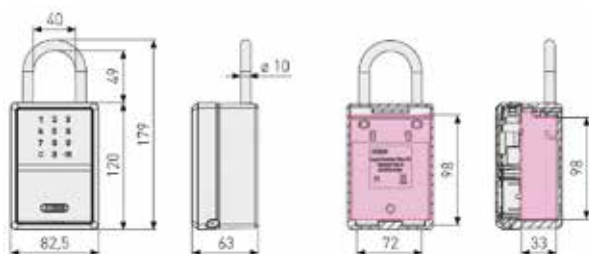


SMART KeyGarage™ 787 | 797

Made in Germany

Coffres à clés connectés Bluetooth







Voir page 25
du catalogue Tarif



Apps ABUS HomeTec Pro

Caractéristiques techniques

- Fabriqué en Allemagne
- Boîtier métallique grand et solide pour ranger de nombreuses clés
- Clavier électronique avec chiffres illuminés
- Capacité de 20 clés, 3 clés de voiture ou 30 cartes
- Crochets à clés intérieurs
- Compartiment à piles accessible de l'extérieur pour 2 piles AA
- Verrouillage automatique Certifié selon IP5
- Verrouillez et ouvrez le KeyGarage™ via l'application ou en entrant un code
- Partager et accorder des autorisations d'accès via l'application
- Journalisation (afficher l'historique des journaux, afficher les utilisateurs actuels)
- Sécurité des données à 100 %, car aucun Cloud n'est utilisé pour stocker les données

Référence	 mm	 mm	 mm	 mm	 mm	 mm	Poids g
787 Smart-BT KeyGarage B	82	40	49	10	63	120	883
797 Smart-BT KeyGarage B	82,5	40	49	10	63	179	888

Coffre pour dépôt de clés

Voir page 25
du catalogue Tarif



Caractéristiques techniques

- Boîtier métallique robuste
- Clapet en zinc coulé sous pression
- Code personnalisable à 4 chiffres
- Clapet de protection avec mécanisme coulissant
- Utilisation intérieure et extérieure
- Usage professionnel et domestique



KeyGarage 787 et 787 BIG :

- Crochet intérieur amovible pour plus de confort lors du stockage de la clé
- Pour un montage au mur, utiliser les vis fournies
- 787 : Permet de déposer 14 cartes ou 20 clés
- 787 BIG : Permet de déposer 30 cartes 50 clés

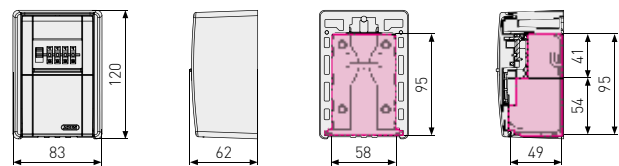
KeyGarage 797 :

- Avec anse, pour une fixation sur une poignée de porte, grillage
- Boîtier et anse recouverts de PVC (protège ainsi votre porte des rayures)
- Clapet de protection avec mécanisme coulissant
- 797 : Permettent de déposer 14 cartes ou 20 clés

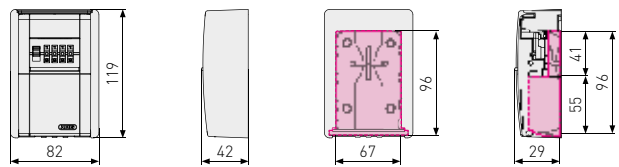
Fonction LED :

- Les LED restent allumées pendant environ 30 secondes
- Pile bouton standard CR2032, facile à changer, durée de vie à utilisation normale (1x jour) environ 2 ans
- Les LED s'allument lorsque le clapet coulisse et non lorsque les molettes se tournent. Si le clapet reste ouvert, les LED ne vont pas s'allumer.

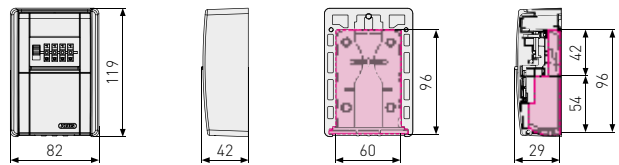
Dimensions 787 BIG & 787 LED BIG



Dimensions 787



Dimensions 787 LED



Adaptateur sur fenêtre de voiture pour Keygarage à anse 797 + 777

KeyGarage™ 767 | 777

Coffre à boutons poussoirs

Voir page 25
du catalogue Tarif



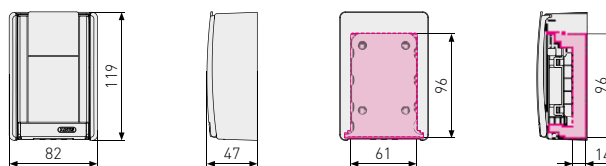
Adaptateur sur fenêtre de voiture pour Keygarage à anse 797 + 777



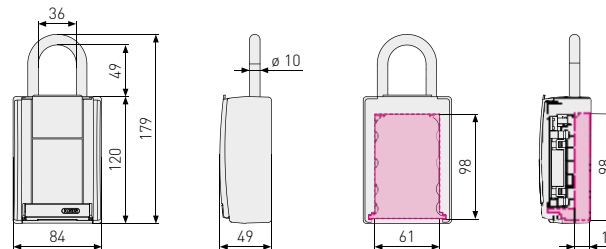
Caractéristiques techniques

- Boîtier métallique robuste
- Clapet en zinc coulé sous pression
- Combinaison interchangeable à 10 codes bouton-poussoir : mettez votre code personnel
- Clapet d'ouverture coulissant
- La combinaison doit être saisie pour fermer
- 777 : boîtier et anse recouverts de PVC (protège ainsi votre porte des rayures)
- 767 : pour un montage au mur, à l'aide des vis
- 777 : avec anse, pour une fixation sur une poignée de porte, etc.
- Permet de déposer 17 cartes ou 20 clés
- 777 : boîtier et anse recouverts de PVC (protège ainsi votre porte des rayures)
- 767 : pour un montage au mur, à l'aide des vis
- 777 : avec anse, pour une fixation sur une poignée de porte, etc
- Permet de déposer 17 cartes ou 20 clés

Dimensions 767



Dimensions 777



KeyGarage™ 727 | 737

Coffre miniature pour dépôt de clés

Voir page 26
du catalogue Tarif



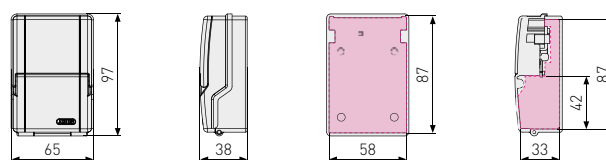
Caractéristiques techniques

- Boîtier et clapet en zinc coulé sous pression
- Taille compact pour un maximum de 8 clés
- Code personnalisable à 4 chiffres
- Clapet plastique protégé contre l'humidité et la saleté
- Boîtier et anse recouverts de la matière plastique protégée ainsi votre porte des rayures
- Pour montage mural
- 727 : pour un montage au mur, utiliser les vis fournies
- 737 : avec anse, pour une fixation sur une poignée de porte, etc.

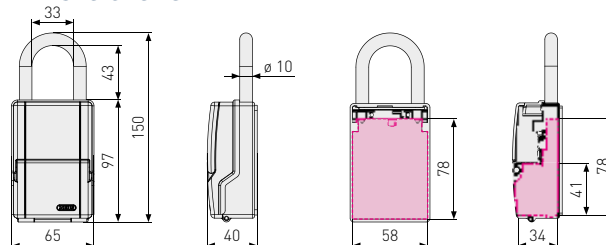


737

Dimensions 727



Dimensions 737



KeyGarage™ 707

Coffre économique pour dépôt de clés

Voir page 26
du catalogue Tarif

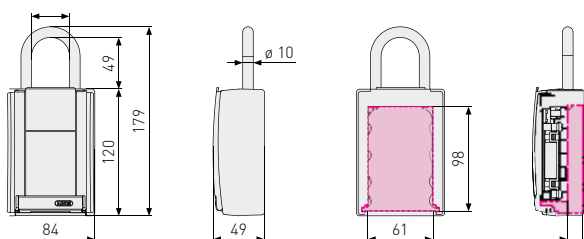


KeyGarage 707

Caractéristiques techniques

- Boîtier Aluminium solide
- Clapet en zamack
- Code personnalisable à 4 chiffres avec protection coulissante
- Avec crochet pour plus de confort lors stockage de la clé
- Pour un montage au mur, à l'aide des vis
- Utilisation intérieure et extérieure (protégée)
- Usage professionnel et domestique

Dimensions 707



KeySafe

Coffre à clés à emmurer

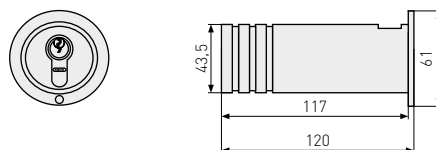
Voir page 26
du catalogue Tarif



Caractéristiques techniques

- Tube en acier inoxydable
- Corps cylindrique extractible en laiton chromé avec protection contre le perçage
- Petit anneau à l'extrémité arrière de l'insert cylindrique pour l'accrochage de la clé
- Diamètre de mise en œuvre : 43,5 mm
- Longueur de base : 120 mm
- Diamètre de la rosette : 61 mm
- Livraison sans demi-cylindre profilé
- Sans couvercle

Dimensions Keysafe 728



Versions

- 729: avec couvercle en inox protégeant le cylindre
- 728 : sans couvercle

CADENAS À COMBINAISON

Cadenas disposant d'une combinaison à 3 ou 4 chiffres personnalisable par l'utilisateur, ne nécessite pas de clés.









Cadenas à combinaison interchangeable solide et massif

Voir page 26
du catalogue Tarif



Caractéristiques techniques

- Combinaison interchangeable à 4 molettes
- Anse en acier INOX
- Boîtier massif en acier trempé
- Technique de verrouillage minutieuse : protection élevée contre les manipulations
- Anse blindée : pratiquement inaccessible aux outils d'attaques conventionnels

Référence	 mm	 mm	 mm	 mm	 mm	 mm	Poids g	Sécurité ABUS
190CS/60	62,5	22	30	11,5	35	92,5	685	8

183AL/45

Cadenas en aluminium à combinaison interchangeable 5 molettes







Voir page 26
du catalogue Tarif



Cadenas 183AL45
à 5 molettes

Caractéristiques techniques

- Boîtier en aluminium massif
- Code numérique à 5 chiffres - peut être défini individuellement
- Anses interchangeables individuellement : toutes les anses 83/45 peuvent être utilisées
- Code réinitialisable : jusqu'à 100 000 combinaisons
- Technique de verrouillage minutieuse : protection élevée contre les manipulations
- Molettes et composants internes en acier inoxydable pour une meilleure résistance à la corrosion
- Utilisation à l'intérieur et à l'extérieur

Référence	 mm	 mm	 mm	 mm	 mm	 mm	Poids g	Sécurité ABUS
183AL/45	47	24	36	8	20	109	226	8







Cadenas à combinaison interchangeable avec anse en Inox

Voir page 27
du catalogue Tarif

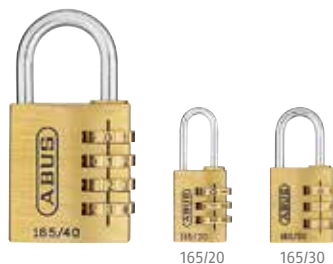


Caractéristiques techniques

- Combinaison interchangeable à 4 molettes
- Corps en laiton forgé
- Anse en acier inox
- Pièces intérieures en matériaux non-corrosifs
- Technique de verrouillage minutieuse







Référence	 mm	 mm	 mm	 mm	 mm	 mm	Poids g	Sécurité ABUS
180IB/50	53	25	25	8	25	75	267	5
180IB/50HB63	53	25	63	8	25	113	300	5

Cadenas laiton à combinaison interchangeable

Voir page 27
du catalogue Tarif

Caractéristiques techniques

- Boîtier en laiton
- Anse en acier
- 165/20 et 165/30 : code personnalisable à 3 chiffres
- 165/40 : code personnalisable à 4 chiffres

Référence	 mm	 mm	 mm	 mm	 mm	 mm	Poids g	Sécurité ABUS
165/20	23	9	22	3	14	53	69	3
165/30	32	14	25	5	16	65	126	3
165/40	42	22	27	6	17	77	243	4







160

Cadenas acier chromé à combinaison interchangeable

Voir page 27
du catalogue Tarif

Caractéristiques techniques

- Anse en acier trempé
- Double verrouillage
- Boîtier et anse en chrome brillant exclusif
- 160/40 : code personnalisable à 3 chiffres
- 160/50 : code personnalisable à 4 chiffres

Référence	 mm	 mm	 mm	 mm	 mm	 mm	Poids g	Sécurité ABUS
160/40	42	24	22	6	18	71	141	5
160/50	50	29	26	7,5	19	86	201	6
160/50HB50	50	29	50	7,5	19	110	213	6







Cadenas à combinaison interchangeable avec clé passe

Voir page 27
du catalogue Tarif



Caractéristiques techniques

- Boîtier robuste en zamac
- Anse en acier cémenté
- Combinaison interchangeable à 4 molettes
- Cylindre à disques - très haute protection contre toutes sortes de manipulation
- Le cadenas peut être reprogrammé avec la clé passe-partout à tout moment (en cas de code oublié, etc.)
- Clé passe général vendu séparément

Référence	 mm	 mm	 mm	 mm	 mm	 mm	Poids g	Sécurité ABUS
158KC/45	45	20	25	6	19	81	171	5

158







Cadenas massif à combinaison interchangeable

Voir page 28
du catalogue Tarif




Caractéristiques techniques

- Boîtier robuste en zamac
- Anse en acier cémenté
- Double verrouillage de l'anse
- CS : anse blindée : pratiquement inaccessible aux outils d'attaques conventionnels
- 40 mm : code personnalisable à 3 chiffres
- 50 mm : code personnalisable à 4 chiffres
- 65 mm : code personnalisable à 5 chiffres

Référence	 mm	 mm	 mm	 mm	 mm	 mm	Poids g	Sécurité ABUS
158/40	42	24	26	6	21	72	164	4
158/50	51	26	32	8	23	96	293	5
158/65	63	31	40	10	26	116	450	8
158/50HB/50	52	26	57	8	23	120	274	5
158CS/50	52	23	27	8	23	96	332	6
158CS/65	69	25,5	35	10	26	116	596	9

Cadenas design à combinaison interchangeable

Voir page 28
du catalogue Tarif



Caractéristiques techniques

- Boîtier robuste en zamack
- Anse en acier
- 155/20 et 155/30 : code personnalisable à 3 chiffres
- 155/40 : code personnalisable à 4 chiffres

Couleurs



Référence							Poids g	Sécurité ABUS
	mm	mm	mm	mm	mm	mm		
155/20	22	9	19	3	14	54	40	3
155/30	34	14	19	5	16	60	70	3
155/40	44	19	26	6	18	80	145	4

Cadenas à combinaison interchangeable idéal pour l'extérieur

Voir page 28
du catalogue Tarif



Caractéristiques techniques

- Combinaison interchangeable à 4 molettes
- Boîtier en zamac
- Anse en acier
- Double verrouillage de l'anse

Couleurs



Référence							Poids g	Sécurité ABUS
	mm	mm	mm	mm	mm	mm		
154/65	64	39	31	7	24	64	210	5

Cadenas aluminium anodisé à combinaison interchangeable

Voir page 29
du catalogue Tarif

Caractéristiques techniques

- Boîtier de cadenas massif en aluminium à revêtement anodisé – résistant à la corrosion
- 145/20 et 145/30 : Code individuel personnalisable à 3 chiffres
- 145/40 : Code individuel personnalisable à 4 chiffres
- Utilisation confortable sans clé, poids faible
- Grande facilité d'identification grâce aux couleurs vives
- Rainbow : 1 pièce de chaque couleur : bleu, jaune, vert, violet, orange et rouge
- Metal : 2 pièces de chaque couleur : noir, argent et titanium

Couleurs



Référence	mm	mm	mm	mm	mm	mm	Poids g	Sécurité ABUS
145/20	22,5	9	22	3	13,5	52,5	25	3
145/30	31,5	14	26	5	15,5	65	55	3
145/40	41,5	21,5	26	6	17,5	77	110	4

255

Cadenas à combinaison interchangeable pour l'industrie

Voir page 28
du catalogue Tarif

Caractéristiques techniques

- Combinaison interchangeable à 4 molettes
- Boîtier en zamac
- Anse en acier

Référence	mm	mm	mm	mm	mm	mm	Poids g	Sécurité ABUS
255/40	43,5	19,5	26	6,5	18,5	81,5	125	4

Cadenas aluminium anodisé à combinaison interchangeable larges mollettes

Voir page 29
du catalogue Tarif

Caractéristiques techniques







- Boîtier de cadenas massif en aluminium à revêtement anodisé – résistant à la corrosion
- Utilisation confortable sans clé, poids faible
- Utilisation confortable sans clé, poids faible
- Grande facilité d'identification grâce aux couleurs vives
- 144/30 : Code individuel personnalisable à 3 chiffres
- 144/40 : Code individuel personnalisable à 4 chiffres
- 144/30 et 144/40 Rainbow : 1 pièce de chaque couleur : bleu, jaune, vert, violet, orange, rouge

Les + Produits

- Molettes en PVC pour une meilleure protection contre la corrosion
- Molettes plus grandes
- Meilleure lisibilité des chiffres

Couleurs



Référence							Poids g	Sécurité ABUS
	mm	mm	mm	mm	mm	mm		
144/30	31,5	14	25	5	15,5	65	25	3
144/40	41,5	21,5	26	6	17,5	77	55	3

78/50

Cadenas à combinaison type "coffre-fort"







Voir page 30
du catalogue Tarif

Pour en savoir plus



Caractéristiques techniques

- Anse en acier trempé
- Combinaison fixe non modifiable
- Protection élevée contre les effractions
- Revêtement KTL pour une meilleure protection anti-corrosion
- 78KC : La clé principale ouvre plus de 2000 combinaisons différentes (fonction clé principale via le cylindre au dos)
- Clé passe général vendu séparément

Référence							Poids g	Sécurité ABUS
	mm	mm	mm	mm	mm	mm		
78/50	50	21	21	7	32	76	154	3
78KC/50	50	21	21	7	32	76	185	3

620TSA/192

Sangle de valise, pour voyager en toute tranquillité

Voir page 30
du catalogue Tarif



Caractéristiques techniques

- Code individuel programmable (3 chiffres)
- TSA : utilisable pour les voyages aux États-Unis et au Canada
- Étiquette d'adresse incluse
- Longueur maximale de la sangle TSA - env. 192 cm
- Coloris disponibles : noir, bleu, rouge et vert
- Léger : 137g

Usages

- Idéal pour les voyages aux États-Unis : les autorités de sécurité américaines pourront ouvrir / verrouiller vos bagages sans endommager le cadenas
- Convient pour sécuriser les bagages - la longueur peut être ajustée selon taille des valises



Si vous voyagez en Amérique du nord,
Pensez au cadenas TSA !



Ce cadenas TSA permet aux autorités
d'inspecter votre bagage sans
l'endommager.

Cadenas approuvé TSA pour voyage aux États-Unis

Voir page 30
du catalogue Tarif



Caractéristiques techniques

- Câble de 2 mm de diamètre
- Code personnalisable à 3 chiffres
- Déverrouillage du câble par pression sur un bouton extérieur
- Possibilité de personnaliser le cadenas
- Indicateur rouge visible à l'anse : le cadenas a été ouvert par TSA
- Pour réinitialiser l'indicateur rouge, ouvrir le cadenas et tourner l'anse de 360°

Référence							Poids g	Sécurité ABUS
	mm	mm	mm	mm	mm	mm		
148TSA/30	30	17	37	2	12,5	93,5	40	2

147TSA

Cadenas approuvé TSA pour voyage aux États-Unis

Voir page 30
du catalogue Tarif



Caractéristiques techniques

- Epaisseur de l'anse 3 mm
- Code personnalisable à 3 chiffres
- Indicateur rouge visible à l'anse : le cadenas a été ouvert par TSA
- Pour réinitialiser l'indicateur rouge, ouvrir le cadenas et tourner l'anse de 360°

Référence							Poids g	Sécurité ABUS
	mm	mm	mm	mm	mm	mm		
147TSA/30	33	13	20	3	14	60	28	2

146TSA | 146

Cadenas approuvé TSA pour voyage aux États-Unis (146TSA)

Voir page 30
du catalogue Tarif



Caractéristiques techniques

- Code personnalisable à 3 chiffres
- 146TSA: Indicateur rouge visible à l'anse : le cadenas a été ouvert par TSA. Pour réinitialiser l'indicateur rouge, ouvrir le cadenas et tourner l'anse de 360°.

Référence							Poids g	Sécurité ABUS
	mm	mm	mm	mm	mm	mm		
146TSA/30	33	13	19	3	14	60,5	31	2
146/30	33	13	19	3	14	60,5	26	2

Cadenas tôle laqué à gorges pour zone maritime

Voir page 31
du catalogue Tarif









Made in Germany

Utilisations

Conseillé pour les zones maritimes et portuaires. Résistant au vent et aux intempéries, à la pluie et au soleil, à la neige et à la grêle. Convient aussi pour les portails et cabanons de jardin, paniers de vélo, granges, placards, tiroirs, etc...

Caractéristiques techniques

- Cadenas robuste en acier et à anse pivotante
- Corps laqué et mécanisme interne en laiton pour une protection contre la corrosion
- Cache-entrée en laiton
- Fermeture : verrouillage uniquement avec la clé
- Deux clés incluses

Référence	 mm	 mm	 mm	 mm	 mm	 mm	Poids g	Sécurité ABUS
466BM/40	40	17	19	5,5	14,5	60	66	3

465Z

Cadenas tôle galvanisé à gorges résistant aux intempéries







Voir page 31
du catalogue Tarif



Made in Germany

Caractéristiques techniques

- Cadenas robuste en acier et à anse pivotante
- Sur demande : avec anse et chaîne latérale pour la fixation du cadenas
- Fermeture : verrouillage uniquement avec la clé
- En zinc résistant aux intempéries
- Deux clés incluses

Référence	 mm	 mm	 mm	 mm	 mm	 mm	Poids g	Ébauche	Sécurité ABUS
465Z/40	40	17,5	20,5	5,5	11	60	65	02691	3
465Z/50	50	22	25,5	7	13	74	114	02691	3

Cadenas tôle galvanisé chromaté à gorges résistant aux intempéries

Voir page 31
du catalogue Tarif

Caractéristiques techniques

- Anse en acier traité contre la corrosion
- Clé forée
- 40 mm : 4 gorges
- 50 mm : 6 gorges
- Cache-entrée en laiton
- Boîtier en acier galvanisé-chromaté : Utilisation extérieure
- SKW : sur demande avec anse latérale, chaîne latérale (conforme la DIN 7465) pour la fixation du cadenas

Référence							Poids g	Ébauche	Sécurité ABUS
	mm	mm	mm	mm	mm	mm			
235Z/40	40	22	19	6	20	60	65	02691	3
235Z/50	50	28	24,5	7,5	23	74	155	02691	3



234



Cadenas robuste en acier à gâchettes et anse pivotante

Voir page 31
du catalogue Tarif

Caractéristiques techniques


- Cadenas robuste en acier et anse pivotante
- Sur demande avec anse et chaîne latérale pour la fixation du cadenas
- Fermeture: verrouillage uniquement avec la clé
- Deux clés incluses

Référence							Poids g	Ébauche	Sécurité ABUS
	mm	mm	mm	mm	mm	mm			
234/40	40	22	19,5	6	15,5	60	59	02691	3
234/50	50	29	26	7	19	74	145	02691	3




PORTE-CADENAS

**DISKUS
INTÉGRAL**
DI141 | DI142



..... 76-77

VERROUS
VBO | VBA |
300



..... 81

STANDARDS
200 | 140 |
125 | 130



..... 78-79

**PORTES &
PORTAILS**
138 & 131 Gatesec



..... 82

CHARNIÈRE



..... 80

CONTENEURS
215/100 |
230/100



..... 83-84



SÉCURISEZ VOTRE CAMIONNETTE

- ✓ Porte-cadenas universel
- ✓ Protection idéale pour porte à double battants (DI 141/200) et pour porte coulissante (DI 142/200)
- ✓ Matériel de fixation et cadenas Diskus® inclus
- ✓ Facile à manipuler à une seule main
- ✓ Boîtier solide en acier protégeant le cadenas
- ✓ Protection du cylindre contre le perçage
- ✓ Extrêmement résistant à la corrosion



**EXTRÊME RÉSISTANCE:
LA PREUVE PAR L'IMAGE**



Existe aussi en noir

Serrures pour véhicules utilitaires et portes de garage

Voir page 33
du catalogue Tarif



DI141/200
pour porte battante



DI142/200
pour porte coulissante



DI141/200
pour porte battante



DI142/200
pour porte coulissante



20/70


23/70

25/70

26/70



Couleurs






Blanc

Noir

Caractéristiques techniques

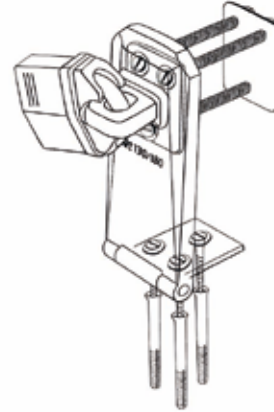
- Porte-cadenas universel avec un cadenas Diskus® intégré (70 mm), montage sur portes, portails, etc sans feuillure
- Protection idéale pour porte à double battants (DI141/200) et pour porte coulissante (DI142/200)
- Accès facile au système de verrouillage : manipulation à une seule main
- Boîtier solide en acier pour une protection contre les attaques sur le cadenas intégré
- Résistance élevée à la corrosion
- Vis, gabarit de montage, cales et cadenas Diskus® inclus dans l'emballage
- 141-142+20/70 Blanc VP: livré avec trois clés granit ABUS Plus, dont une clé lumineuse
- Disponible en deux couleurs : noir et blanc
- Fabriqué en Allemagne
- Clé prisonnière : la clé est indispensable pour verrouiller le cadenas

Porte-cadenas universel, disponible pour portes droites et portes gauches

Référence	 mm	 mm	 mm	Poids g	Sécurité ABUS
141/200	222	87,3	13,4	1270	8
142/200	222	87,3	13,4	1270	8
141-142	222	87,3	13,4	3200	8




Porte-cadenas GRANIT™ pour plus de sécurité

Voir page 33
du catalogue Tarif



Caractéristiques techniques

- Deux gonds renforcés avec protection contre les enfoncements
- Fonte malléable résiliente
- Œillet en acier cémenté
- Avec contre-plaque et accessoires
- Vis masquées
- Fabriqué en Allemagne

Référence	 mm	 mm	 mm	Poids g	Sécurité ABUS
130/180	180	78	13,3	1670	10
Œillet 130/180			13,3	154	






Porte-cadenas haute protection



Voir page 33
du catalogue Tarif

Caractéristiques techniques

- Articulation très robuste
- Œillet cimenté
- Livré avec contre-plaque et accessoires
- Protection contre la corrosion
- Vis masquées
- Fabriqué en Allemagne

Référence	 mm	 mm	 mm	Poids g	Sécurité ABUS
125/150	150	60	15	900	9
Œillet 125/150			15	154	




Porte-cadenas Diskus®



Voir page 33
du catalogue Tarif

Caractéristiques techniques

- Porte cadenas et chevilles en acier cimenté
- Construction robuste
- Articulations protégées contre l'arrachement
- Œillet en acier cimenté
- Idéal en combinaison avec les cadenas Diskus®
- Vis masquées
- Fabriqué en Allemagne

Référence	 mm	 mm	 mm	Poids g	Sécurité ABUS
140/120	120	56	12,5	355	8
140/190	190	56	12,5	463	8
Œillet 140/120 + 140/190			12,5	76	




Porte-cadenas standard



Voir page 34
du catalogue Tarif

Caractéristiques techniques

- Anti-corrosion
- Œillets en acier trempé
- Vis masquées
- Fabriqué en Allemagne

Référence	 mm	 mm	 mm	Poids g	Sécurité ABUS
200/75	75	29	9	60	2
200/95	95	39	13,4	121	2
200/115	115	47	13,4	176	2
200/135	135	47	13,4	199	2
200/155	155	47	13,4	323	2




Équerre en fer avec Œillet



Caractéristiques techniques

- Œillets en équerre pour cadenas équipés d'une anse d'un diamètre maximal de 12 mm
- En acier cémenté, épaisseur 5 mm
- Spécialement approprié pour la fermeture de rideaux métalliques
- 2x 3 Trous carrés pour boulons TRCC M6 (non fournis)
- Dimensions des pattes de fixation: H : 38 mm, L : 45 mm
- Fabriqué en Allemagne

Voir page 35
du catalogue Tarif

Référence	 mm	 mm	 mm	Poids g	Sécurité ABUS
115/100 (par paire)	100	45	14	258	6

110




Porte-cadenas articulé robuste



Voir page 34
du catalogue Tarif

Caractéristiques techniques

- Construction robuste en acier
- Articulations protégées contre l'arrachement
- Œillet en acier cémenté
- Vis de fixation cachées
- Fabriqué en Allemagne

Référence	 mm	 mm	 mm	Poids g	Sécurité ABUS
110/155	155	45	12,2	277	8
110/195	195	45	12,2	340	8
110/230	230	45	12,2	413	8
Œillet 110/155+195+230			12,2	62	

100




Porte-cadenas articulé



Voir page 34
du catalogue Tarif

Caractéristiques techniques

- Anti-corrosion
- À partir de taille 80, Œillets en acier trempé
- Gonds protégés contre l'extraction
- Vis masquées
- Fabriqué en Allemagne

Référence	 mm	 mm	 mm	Poids g	Sécurité ABUS
100/60	60	20	7	19	4
100/80	80	27	9	63	4
100/100	100	35	10	128	4
100/80 DG	125	27	9	89	4
100/100 DG	160	35	10	188	4
Œillet 100/60			7	2	
Œillet 100/80			9	17	
Œillet 100/100			10	33	




Targette plate porte-cadenas

Voir page 34
du catalogue Tarif



Caractéristiques techniques


- Anti-corrosion grâce au chromage au zinc
- Pêne renforcé
- Vis cachées
- Fabriqué en Allemagne

Référence	 mm	 mm	 mm	Poids g	Sécurité ABUS
300/100	100	39	9,3	180	6
300/120	120	46	10,5	250	6

VBO




Verrou de Box avec porte-cadenas

Voir page 35
du catalogue Tarif



Caractéristiques techniques

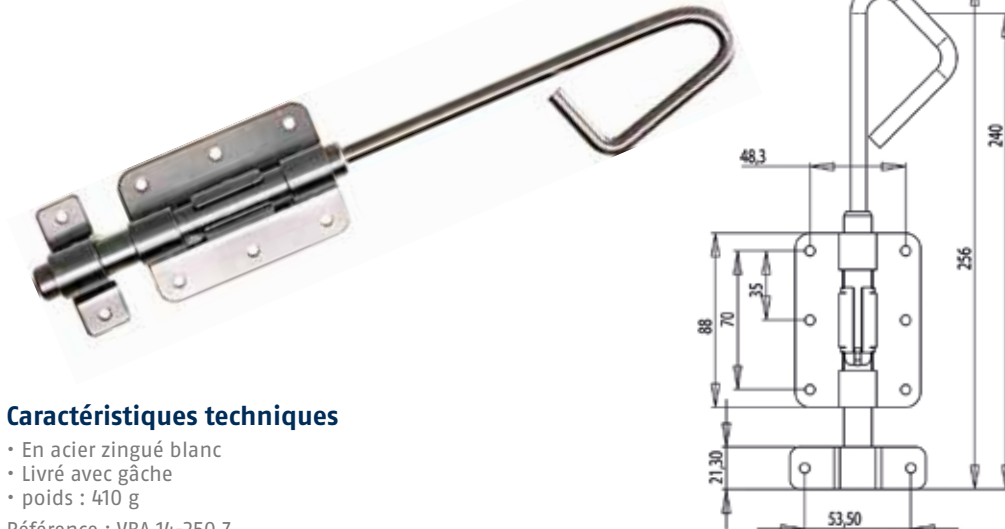
- En acier zingué blanc
- Avec porte-cadenas sur le levier, trou \varnothing 8 mm
- Livré avec gâche

Référence	 mm	 mm	 mm	Poids g
VBO 14 Z	90	77	8	300

VBA

Verrou Baïonnette

Voir page 35
du catalogue Tarif



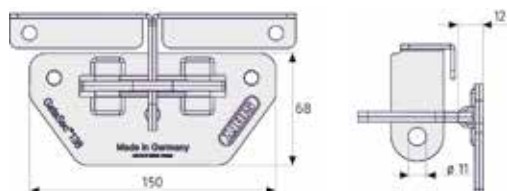
Caractéristiques techniques

- En acier zingué blanc
- Livré avec gâche
- poids : 410 g

Référence : VBA 14-250 Z

Solution pour sécuriser les portes sectionnelles ou basculantes

Voir page 35
du catalogue Tarif



Caractéristiques techniques

- Corps d'acier spécial solide
- Résistance à plus de 2,2 tonnes sur 3 points de fixation
- Montage au sol sur béton et à plat
- À associer avec un cadenas avec une anse de 11 mm
- Fabriqué en Allemagne
- Livré sans cadenas
- Poids : 988 g

131 GateSec™

Solution pour sécuriser les portails et les barrières

Voir page 36
du catalogue Tarif



Caractéristiques techniques

- En acier Cémenté galvanisé ETERNA™ pour une haute protection anti-corrosion
- Protection de l'anse du cadenas
- Accepte les cadenas avec une anse jusqu'à 12 mm de diamètre
- S'adapte sur les cadres ronds de barrière jusqu'à 50 mm de diamètre
- Plus pratique, plus facile et plus rapide que d'utiliser une chaîne
- Amovible ou à fixer sur un des 2 cadres du portail
- Grande force de dissuasion visuelle
- Fabriqué en Allemagne
- Livré sans cadenas
- Poids : 700 g



Utilisations

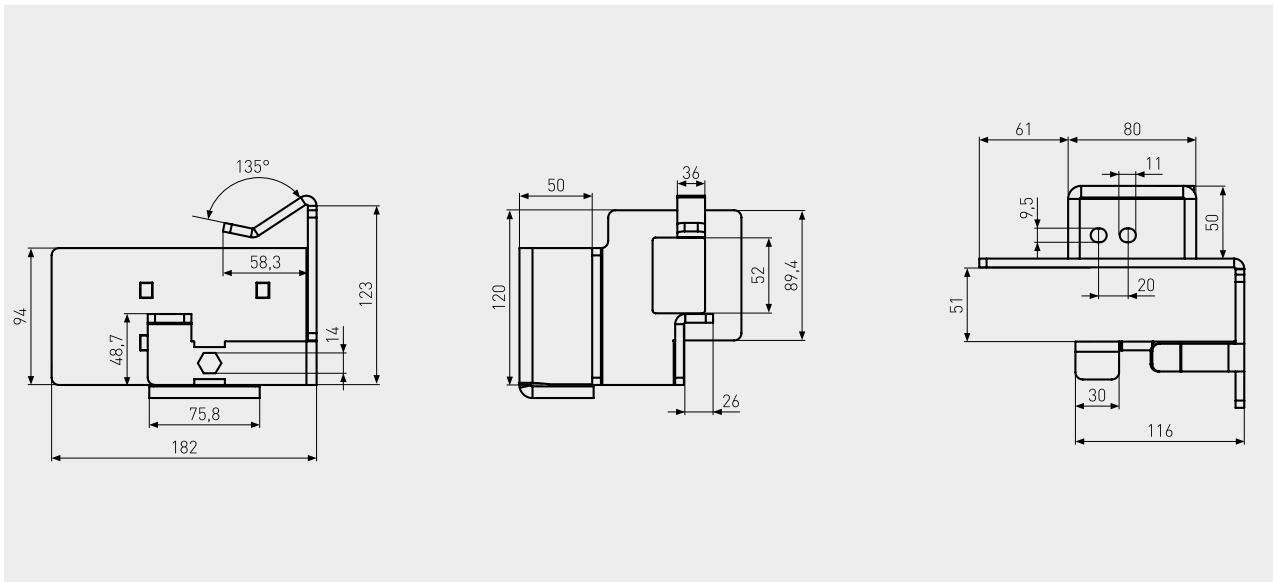
- Spécialement conçu pour sécuriser les conteneurs
- S'adapte aux conteneurs de transport et de stockage les plus courants
- Aucun dommage au conteneur dû au perçage, au soudage, etc.
- Peut être monté/démonté en quelques minutes.

Caractéristiques techniques

- convient aux conteneurs les plus courants (adaptés également pour portes battantes sans pliage)
- Peut être monté ou démonté à tout moment sans laisser de traces
- La construction en plusieurs parties est verrouillée par un cadenas interne avec un demi-cylindre interchangeable à profil européen 10/30
- Acier extrêmement résistant
- Toutes les pièces protégées contre la corrosion
- Opération à une main
- La distance entre les deux barres de verrouillage du conteneur doit être d'au moins 270 millimètres
- Homologation SP :
Certifié selon SSF 1051 classe 5 (homologation uniquement en liaison avec le demi-cylindre profilé ABUS Vitess 4000 V4L452 10/30)
- Compatible avec certains 1/2 cylindres, nous consulter



Dimension en mm



Couleur



Noir

Homologations



Visionnez le tuto
d'installation





Utilisations

- Spécialement conçu pour sécuriser les conteneurs de chantier (non maritimes)

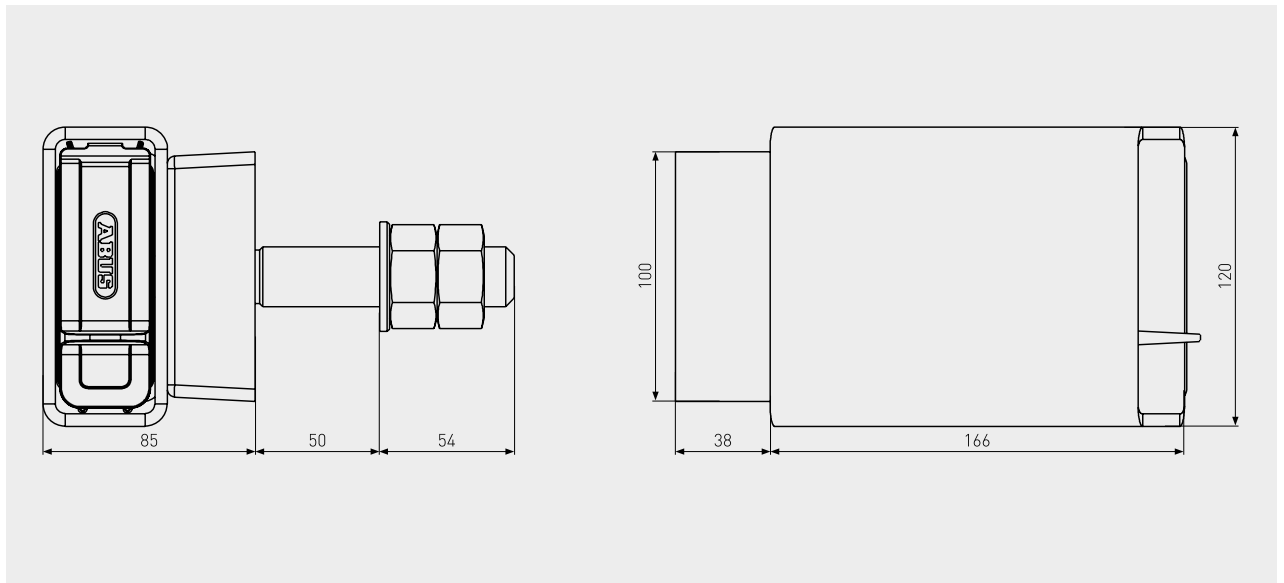
Caractéristiques techniques

- Sécurisation supplémentaire de conteneur
- Fermeture des deux parties par un cadenas : 37RK/70HB100, 37/55HB100 ou 83/80HB100
- Acier extrêmement dur
- Fabriqué par un procédé de soudage spécial pour une sécurité améliorée
- Toutes les pièces sont traitées anti-corrosion
- 37/55 et 37RK/70 avec cylindre ABUS-Plus et une carte de code ABUS
- Fabriqué en Allemagne

VdS : seul 215/100 + 37/55HB100 et 215/100 + 37/55HB100



Dimension en mm



Couleur



Noir

Homologations



Visionnez le tuto
d'installation



CÂBLES, CHÂÎNES ET ANTIVOLS

Antivols BORDO
6000 | LITE 6055 |
6000PZ



86


CÂBLES

3506K | 3506C
| 2406K |
3406C | COBRA |
COMBILoop



93-95

ANTIVOLS U
FACILO | GRANIT |
ULTRA 410



87-88

CÂBLE COMBIFLEX
2501 | 2502 | 2503



96

ANCRES DE FIXATION
WCH | WBA | STATION



88

LAMPES TORCHES
TL500 | TL517 | TL525
TL530



97

CHAÎNES
8807 | 6806 | 12KS
| 10KS | 9KS | 8KS |
6KS | KIT CHAÎNE ET
ANTIVOL | KIT CHAÎNE
ET CADENAS



90-92

ALARM BOX



98

**KIT TENDEURS
ET MULTIZIP**

99



BORDO 6000PZ **NOUVEAU**

Antivol articulé pour demi-cylindre

- Tiges de 5 mm d'épaisseur
- Revêtement à 2 composants pour protéger contre les dommages de la peinture
- Barres reliées par rivets spéciaux
- Capot manuel contre la saleté
- Accepte un demi-cylindre 10/30, non-inclus
- Cylindre s'ouvrant avec la porte de la maison

Voir page 38
du catalogue Tarif



90 cm



2 x



Position



Référence	N° Article	EAN 4003318	Couleur	Poids g	UE
6000PZ/90	0083753	406638	Noir	1600	1

BORDO 6000K

Antivol articulé

- Les articulations robustes de 5 mm et le boîtier sont en acier spécial cémenté
- Équipé d'un cylindre de qualité ABUS

Voir page 38
du catalogue Tarif



90 cm



2 x



Position



Référence	N° Article	EAN 4003318	Couleur	Poids g	UE
6000K/90 BLACK SH	0087192	62094 2	Noir	1207	4

BORDO LITE 6055K

Antivol articulé léger

- Anse ronde en acier cémenté de 12 mm de diamètre
- Double verrouillage de l'anse dans le boîtier
- Cylindre premium pour une protection très efficace contre toute tentative de manipulation, comme le crochetage

Voir page 38
du catalogue Tarif



60 cm



2 x



Position



Référence	N° Article	EAN 4003318	Couleur	Poids g	UE
6055/60 red	0069132	78061 5	Rouge	400	6
6055/60 black	0069131	78060 8	Noir	400	6
6055/60 MOVISTAR TEAM	0069133	78062 2	Bleu	400	6

Informations




- Dans le cas où vous chercheriez des antivol non sélectionnés dans ce catalogue, nous vous invitons à consulter nos catalogues Vélo et Moto 2022.

U GRANIT™ Plus 640

- Anse ronde en acier cémenté de 12 mm de diamètre
- L'anse, le boîtier et certains éléments de fermeture sont en acier spécial, cémenté
- Optimisation de la sécurité et du poids grâce à l'emploi de matériaux très légers
- Cylindre ABUS Plus pour une protection élevée contre les manipulations, comme le crochetage

Voir page 38
du catalogue Tarif




Référence	EAN 4003318	N° Article	 mm	 mm	 mm	UE
640/135HB150 Rouge	39704 2	0057110	150	83	12	6
640/135HB150 Noir	39702 8	0057108	150	83	12	6
640/135HB230+TEXKF B	39703 5	0057109	230	83	12	6

U FACILO

Antivols "U"

- Anse ronde en acier cémenté de 12 mm de diamètre
- Double verrouillage de l'anse dans le boîtier

Voir page 38
du catalogue Tarif



Référence	N° Article	EAN 4003318	Couleur	Sécurité ABUS	UE
32/150HB230+USH	0029617	3749 2	Noir	8	3




U GRANIT™ Power 58



- Anse de 18 mm
- Double verrouillage de l'anse dans le boîtier, contre l'arrachement et qui oblige le voleur à couper les deux côtés de l'anse
- L'anse, le boîtier et certains éléments de fermeture sont en acier spécial, cémenté
- Le cylindre ABUS X Plus offre une protection très efficace contre toute tentative de manipulation, comme le crochetage ou le perçage
- Livré avec trois clés
- Couvercle de serrure pour protéger de la corrosion et des saletés
- Livré avec une ABUS Code Card pour la reproduction de clé
- Boîtier ouvert pour éviter la stagnation de l'eau et réduire le risque de corrosion



Voir page 39
du catalogue Tarif

Référence	EAN 4003318	N° Article	 mm	 mm	 mm	UE
58/140HB III 310 SL	54617 4	0046254	310	84	18	2
58/140HB III 260 SL	54616 7	0046253	260	84	18	2
58/140HB III 230 SL	57164 0	0049071	230	84	18	2
58/140HB III 210 SL	57163 3	0049070	210	84	18	2
58/140HB III 100 SL	57149 7	0049056	100	84	18	2

Informations

• Dans le cas où vous chercheriez des antivols non sélectionnés dans ce catalogue, nous vous invitons à consulter nos catalogues Vélo et Moto 2022.

Station de rangement pour vélo

- Armature en acier galvanisé résiste à la pluie et à une utilisation en extérieur
- Arceau mobile pour une fixation sécurisée du vélo à la station de rangement
- Rail de maintien de roues
- Conçu pour la protection simultanée de 6 vélos au maximum.
- 2 roulettes permettent de déplacer rapidement le parking (idéal pour les loueurs de vélos)
- Panneau d'affichage amovible : possibilité de personnaliser l'affichage (service non réalisable par ABUS)

Voir page 40
du catalogue Tarif



Référence	N° Article	EAN 4003318	Dimensions	exécution	UE
STATION GARAGE VELO	0031991	43821 9	132 x 70 x 131 cm	Station seule	1

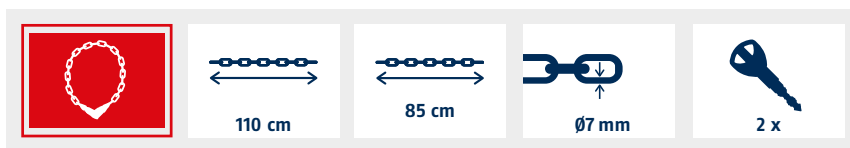


Steel-O-Chain™ 8807

Chaîne Antivol

- Chaîne de 7 mm avec gainage tissu pour éviter d'abîmer la peinture du vélo
- La chaîne, le boîtier et certains éléments de fermeture sont en acier spécial cémenté
- Cylindre automatique

Voir page 40
du catalogue Tarif



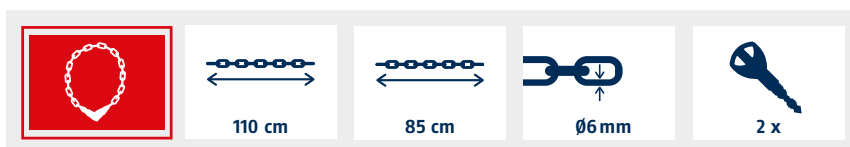
Référence	N° Article	EAN 4003318	Couleur	Sécurité ABUS	UE
8807K/110 BK	0073655	82519 4	Noir	7	2
8807K/85 BK	0073637	71195 4	Noir	7	2

CATENA 6806

Chaîne Antivol

- Chaîne de 6 mm avec gainage tissu pour éviter d'abîmer la peinture du vélo
- La chaîne est en acier spécial cémenté
- Cylindre automatique

Voir page 40
du catalogue Tarif



Référence	N° Article	EAN 4003318	Couleur	Sécurité ABUS	UE
6806K/110 BK	0073647	82511 8	Noir	6	6
6806K/85 BK	0087177	90169 0	Noir	6	6
6806K/85 Coral	0087058	90284 0	Rouge	6	6
6806K/85 Aqua	0087056	90282 6	Bleu	6	6

Informations

• Dans le cas où vous chercheriez des antivol non sélectionnés dans ce catalogue, nous vous invitons à consulter nos catalogues Vélo et Moto 2022.

CHAÎNES - 12 mm


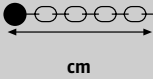


Chaîne

- Chaîne en acier cémenté
- Avec un maillon plus long pour un verrouillage facile avec un cadenas
- Protection avec un gainage tissu de haute qualité



Voir page 40
du catalogue Tarif

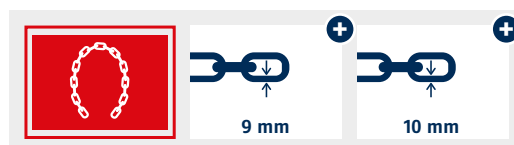
Référence	N° Article	EAN 4003318	 mm	 cm	Poids g	UE
12KS/250 Black Loop	0027778	35485 4	12	250	7500	1
12KS/120 Black Loop	0021639	28534 9	12	120	3950	1
12KS/80 Black Loop	0023737	30737 9	12	80	2474	1

CHAÎNES - 9 et 10 mm


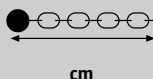


Chaîne

- Chaîne en acier cémenté
- Avec un maillon plus long pour un verrouillage facile avec un cadenas
- Protection avec un gainage tissu de haute qualité
- 9KS250 : sans gaine



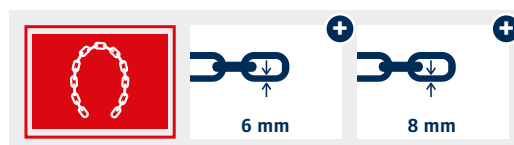
Voir page 40
du catalogue Tarif

Référence	N° Article	EAN 4003318	 mm	 cm	Poids g	UE
10KS/200 Black	0020659	27530 2	10	200	4540	1
10KS/170 Black	0020330	27166 3	10	170	3838	2
10KS/140 Black	0020331	27167 0	10	140	3110	2
10KS/110 Black	0020332	27168 7	10	110	2510	2
9KS/250 Loop sans Gaine	0033749	45579 7	9	250	4930	1


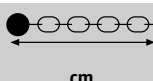
CHAÎNES - 6 et 8 mm



- Chaîne en acier cémenté
- Gainage textile pour la protection du vernis et du chrome contre des rayures
- Haute protection contre toutes sortes d'attaques brutales



Voir page 40
du catalogue Tarif

Référence	N° Article	EAN 4003318	 mm	 cm	Poids g	UE
8KS/140 Black	0021614	28509 7	8	140	2090	2
8KS/110 Black	0020453	27295 0	8	110	1660	2
8KS/85 Black	0020452	27294 3	8	85	1332	2
6KS/110 Black	0021434	28329 1	6	110	913	6
6KS/85 Black	0020451	27293 6	6	85	704	6
6KS/65 Black	0020450	27292 9	6	65	543	6

Informations

• Dans le cas où vous chercheriez des antivols non sélectionnés dans ce catalogue, nous vous invitons à consulter nos catalogues Vélo et Moto 2022.

«U» 58HBIII + CHAÎNE

- Système ABUS X-Plus
- 12KS : Chaîne carrée de 12 mm

Voir page 41
du catalogue Tarif



CLASSE SRA



Référence	EAN 4003318	N° Article	Longueur cm	UE
58HB3+12KS250L	32871 8	0025812	250	1
58HB3+12KS80L	32869 5	0025810	80	1

CHAÎNES + CADENAS

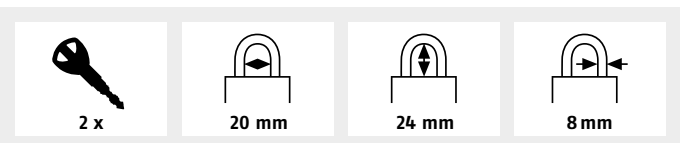
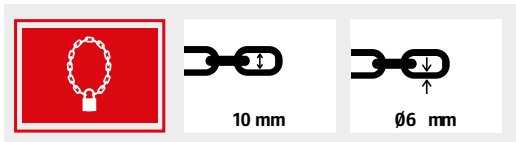
Chaîne

- Chaîne en acier cémenté
- Avec un maillon plus long pour un verrouillage facile avec un cadenas
- Protection avec un gainage tissu de haute qualité

Cadenas

- Boîtier solide en aluminium
- Pièces intérieures en matériaux non-corrosifs

Voir page 41
du catalogue Tarif



Référence	N° Article	EAN 4003318	cm	Couleur	UE
UV LOCK 4501	0071383	80870 8	90	Noir	3

Informations

• Dans le cas où vous chercheriez des antivols non sélectionnés dans ce catalogue, nous vous invitons à consulter nos catalogues Vélo et Moto 2022.



CÂBLE 3506K



Câble Spiral Antivol

- Revêtement synthétique pour éviter d'abîmer la peinture du vélo
- Cylindre ABUS automatique équipé d'une protection anti-perçage et d'une clé reversible facile à utiliser

Voir page 42
du catalogue Tarif



Référence	N° Article	EAN 4003318	Couleur	cm	UE
3506K/180 BK	0082750	40771 0	Noir	180	6
3506K/120 BK	0082748	40769 7	Noir	120	6

CÂBLE 3506C



Câble Spiral Antivol

- Revêtement synthétique pour éviter d'abîmer la peinture du vélo
- Cylindre ABUS automatique équipé d'une protection anti-perçage
- Combinaison à 3 molettes

Voir page 42
du catalogue Tarif



Référence	N° Article	EAN 4003318	Couleur	cm	UE
3506C/120 color	0082752	40773 4	6 couleurs	120	6

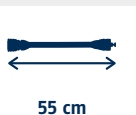
CÂBLE 3406K



Câble Antivol

- Gainage en PVC pour éviter d'abîmer la peinture du vélo
- Cylindre ABUS automatique équipé d'une clé reversible facile à utiliser

Voir page 42
du catalogue Tarif



Référence	N° Article	EAN 4003318	Couleur	cm	UE
3406K/55 BK	0082760	40782 6	Noir	55	6
3406K/55 Color	0082761	40785 7	6 couleurs	55	6

CÂBLE 3406C



Câble Antivol

- Gainage en PVC pour éviter d'abîmer la peinture du vélo
- Combinaison à 3 molettes

Voir page 42
du catalogue Tarif



Référence	N° Article	EAN 4003318	Couleur	cm	UE
3406C/55 BK	0082762	40787 1	Noir	55	6
3406C/55 Color	0082763	40789 5	6 couleurs	55	6

Informations

• Dans le cas où vous chercheriez des antivol non sélectionnés dans ce catalogue, nous vous invitons à consulter nos catalogues Vélo et Moto 2022.





CÂBLES COBRA

Câble lasso idéal pour vélo planche de surf, jardin etc.

- Câble lasso idéal pour vélo, planche de surf, jardin etc.
- Câble en acier de très bonne qualité avec deux boucles
- Recouvert d'un gainage PVC pour protéger le vernis

Voir page 41
du catalogue Tarif



Référence	N° Article	EAN 4003318	 mm	 cm	Poids g	UE
Cobra 12/120 Black	0019016	25719 3	12	120	340	15
Cobra 10/1000 Black	0014491	20781 5	10	1000	1590	9
Cobra 10/500 Black	0014490	20780 8	10	500	830	15
Cobra 10/200 Black	0007036	11167 9	10	200	410	28
Cobra 10/140	0029335	37107 3	10	140	300	30
Cobra 8/250 black	0020541	27390 2	8	250	360	16
Cobra 8/200 black	0019015	25718 6	8	200	290	24
1850/185	0008270	12752 6	8	185	260	18



CÂBLES COMBILOOP

Antivol divers

- Câble de 5 ou 10 mm en acier solide
- Revêtement synthétique pour protéger la peinture du vélo
- Fermeture automatique à l'insertion du boulon de verrouillage
- Programmation individuelle du code

Voir page 41
du catalogue Tarif



Référence	N° Article	EAN 4003318	 mm	 cm	Poids g	UE
205/200 BLACK	0040460	52523 0	5	200	180	12
210/185 Black	0040461	52524 7	10	185	700	6

Informations

- Dans le cas où vous cherchiez des antivol non sélectionnés dans ce catalogue, nous vous invitons à consulter nos catalogues Vélo et Moto 2022.






U Ultra 410

Ancre de fixation

- Anse ronde en acier cémenté de 12 mm de diamètre
- L'anse, le boîtier et certains éléments de fermeture sont en acier spécial cémenté
- Forme ergonomique pour une meilleure prise en main
- Cylindre premium pour une protection très efficace contre toute tentative de manipulation, comme le crochetage

Voir page 39
du catalogue Tarif



Référence	N° Article	EAN 4003318	 mm	 mm	 mm	UE
410/170HB300	0055758	34592 0	300	110	12	6
410/170HB230	0055757	34591 3	230	110	12	6
410/150HB180	0055761	34595 1	180	80	12	6
410/150HB140	0055760	34594 4	140	80	12	6
410/150HB140 SH34 +Cobra 10/120	0055762	34596 8	140	80	12	6

WALLCHAIN



Ancre murale avec chaîne intégrée

- La chaîne et le boîtier sont fabriqués en acier cémenté, gaine textile pour protéger la peinture du vélo.
- L'ancre murale est solidement fixé à l'aide de chevilles spéciales de haute sécurité et offre ainsi un niveau extrêmement élevé de protection contre le vol.
- Les chevilles de sécurité sont incluses dans la livraison.
- Cylindre ABUS XPlus pour une protection extrêmement élevée.

Voir page 39
du catalogue Tarif

Référence	N° Article	EAN 4003318	Longueur	UE
WCH +9KS/110	0087346	69061 7	110 cm	1
WCH + 9KS/130	0087347	69072 4	130 cm	1
WCH + ACH 9KS/110 TwinChain	0087348	69063 1	110 cm	1

GRANIT™ WBA

Ancre de fixation

Utilisation






- L'ancre permet le verrouillage des véhicules deux-roues dans les garages, les caves, à la maison ou dans les abris autos.
- Le WBA peut être accroché au sol ou au mur; en combinaison avec un antivol ABUS à haut niveau de sécurité, il constitue une très bonne protection.

Données techniques

- Œillet en acier spécial cémenté extrêmement résistant
- Livré avec accessoires de montage



Voir page 39
du catalogue Tarif

Référence	N° Article	EAN 4003318	 mm	 mm	 mm	 mm	 mm	Poids g	UE
WBA 100	0020325	27161 8	160	165	16	65	77	2000	1
WBA 75	0069579	78606 8	135	98	14	65	66	850	1
WBA 60	0073641	82211 7	118	80	10	52	55	450	1

Informations

• Dans le cas où vous chercheriez des antivol non sélectionnés dans ce catalogue, nous vous invitons à consulter nos catalogues Vélo et Moto 2022.



CÂBLES COMBIFLEX

Caractéristiques techniques

- Câble à enroulement automatique
- Programmation individuelle du code
- Boîtier format de poche

Voir page 42
du catalogue Tarif



Référence	N° Article	EAN 4003318	 mm	 cm	UE
2501/65 C/SB	0063082	72499 2	1,6	65	3
2502/85 C/SB	0063083	72500 5	2	85	3
2503/120 C/SB	0063084	72501 3	2,5	120	3

Informations

- Dans le cas où vous chercheriez des antivols non sélectionnés dans ce catalogue, nous vous invitons à consulter nos catalogues Vélo et Moto 2022



LAMPE STYLO - TL 500

Petite, légère et éclairage optimal



TL500

Idéales pour le camping ou vos chantiers, les lampes torches ABUS vous apportent un éclairage là où vous en avez besoin.

Caractéristiques techniques

TL500 :

- Lumière principale avec projecteur COB et 500 lumens
- Dimmable de 300 à 100 lumens
- Éclairage avant de 200 lumens (dimnable jusqu'à 80 lumens)
- Aimant dans le pied de la lampe pour pouvoir la fixer sur des objets métalliques
- Étanche - IP44
- 3 piles AAA



Voir page 43
du catalogue Tarif

Référence	N° Article	EAN 4003318	Poids g	UE
TL500	0077049	87117 7	120	1

LAMPES DE CHANTIER

Les lampes torches ABUS Seclight offre une très grande qualité d'éclairage dans l'obscurité. Idéales pour un usage quotidien à la maison, pour les déplacements, pour le loisir et le bricolage.

Voir page 43
du catalogue Tarif

Caractéristiques techniques



TL-517 :

- Format compact
- 450 Lumens
- Plusieurs mode : éclairage maximal, éclairage faible et fonction lumière rouge
- 4 piles AAAA incluses
- Jusqu'à 4h30 d'autonomie
- Étui inclus



TL-525 :

- Format compact
- 500 Lumens
- Étanche, IP44
- Plusieurs mode : éclairage maximal (500 Lm), éclairage faible (250 Lm) et fonction lumière rouge
- 3 piles LR14 incluses
- Jusqu'à 5h30 d'autonomie
- Étui inclus



TL-530 :

- Format compact
- 900 Lumens
- Étanche, IP44
- Plusieurs mode : éclairage maximal (900 Lm), éclairage faible (500 Lm) et fonction lumière rouge
- 4 piles LR14 incluses
- Jusqu'à 5h d'autonomie
- Étui inclus

Référence	N° Article	EAN 4003318	UE
TL517	0083486	63994 4	1
TL525	0083487	63995 1	1
TL530	0083488	63996 8	1

Alarmbox



Voir page 43
du catalogue Tarif



Caractéristiques techniques

- Fonction d'alarme d'au moins 100 dB pendant 15 secondes, puis réactivation automatique
- Détection de position 3D – détecte les moindres chocs et les mouvements dans les trois dimensions et déclenche l'alarme
- Pile CR2 incluse
- Fixation sécurisée au vélo
- Alarme intelligente – En cas de mouvement léger et rapide – par exemple : touché par un ballon de football, le boîtier n'émettra qu'une courte tonalité d'alerte
- Dimensions de la chaîne 6806K/75 : maillons de 6 mm, 75 cm de longueur

Référence	N° Article	EAN 4003318	Poids g	Support d'antivols	UE
Alarmbox 2.0 Black	0087088	61482 8	407	Matériel de montage inclus	12
Alarmbox 2.0 Black + ACH 6KS/100	0087090	61488 0	1 310	Matériel de montage inclus	12
Alarmbox 2.0 Black + ACL 12/100	0087091	61489 7	730	Matériel de montage inclus	12



Kit Tendeurs & Accessoires



Voir page 43
du catalogue Tarif

**Contient
6 tendeurs
et 9 crochets**

Applications

- Idéal pour sécuriser des bagages ou objets dans le coffre
- Rassembler les objets de gros volumes

Les + produits

- Flexible et multi-usages grâce aux différents crochets inclus dans le pack
- Plusieurs tendeurs pour une meilleure adaptation à tous les besoins
- Crochets en plastique de haute qualité : ne rayera pas les objets
- Système Click & Lock : facile, sûr et rapide

Référence	N° Article	EAN 3660847	Version	Poids g	UE
SB15 EK DFNLIGBES	0077127	87116 0	Boîte	518	1
SB15 SET	0079023	87614 1	Boîte sur Présentoir	518	1
SB15 CL/DFNLIGBES	0077126	87115 3	Blister	638	1



Multizip



Caractéristiques techniques

- Nouveau Zip innovant, design révolutionnaire par rapport aux attaches à glissière standard
- Protège vos objets de valeur contre les vols occasionnels
- Verrouillable, réutilisable et réglable
- Fabriqué en plastique avec cœur en acier inoxydable
- 410 mm de circonférence de verrouillage
- Mécanisme de verrouillage double
- Clé Zip métallique incluse avec chaque Multizip
- Finition : gris et rouge

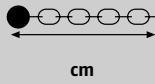
Voir page 43
du catalogue Tarif

**Contient
20 multizip**


Applications

- Des applications presque infinies :
- Sac dans un bar
- Bagages à l'aéroport et dans l'avion
- Snowboard ou ski
- Casque sur le vélo
- Sécuriser armoires et coffres de jardin
- Porte-bagages de vélo



Référence	N° Article	EAN 4003318	 cm	UE
MultiZip gris	0075204	83395 3	41	6
MultiZip rouge	0075205	83396 0	41	6
MultiZip box x 20	0075206	83397 7		1





ABUS

CONSIGNATION

CADENAS SÉRIES 76



104-106

ACCESSOIRES DE CONSIGNATION



114-122

CADENAS SÉRIE 41



107

CONSIGNATION DE GROUPE



123

CADENAS SÉRIES 74



108-109

SACQUES ET KIT DE CONSIGNATION



124

CADENAS SÉRIE 72



110-113

ABUS LOCKPOINT CONCEPT D'ORGANISATION DE CONSIGNATION



125-126

Consignation



PROTÉGEZ VOS COLLABORATEURS

Garantissez un environnement de travail

Toutes les entreprises industrielles sont concernées. Non seulement parce que la protection du personnel est réglementée, mais surtout parce que vos collaborateurs sont votre bien le plus précieux. Avec son programme de consignation professionnelle, ABUS a développé une solution complète. Des cadenas adaptés sécurisent et signalent la mise hors tension, protégeant ainsi la vie de vos collaborateurs. La sécurité au travail est ainsi renforcée : des verrouillages adaptés assurent la déconnexion sécurisée des commutateurs, vannes et raccordements, ce qui, non seulement, permet d'éviter les accidents provoqués par une mise en marche inattendue des machines et équipements, mais encourage également les employés à faire face aux dangers en toute sécurité et optimise les processus internes.

Les processus de mise hors tension plus complexes nécessitent des formes d'organisation efficaces, pour lesquelles ABUS propose également des outils adaptés. Avec son programme LockPoint, ABUS propose également une solution flexible et extensible pour le rangement et la mise à disposition des cadenas et des verrouillages. Des solutions réfléchies et sophistiquées, par ABUS.

LES TYPES DE VERROUILLAGE

INSTALLATION AVEC PASSE GÉNÉRAL

Pourquoi un dispositif avec un passe général ?

Une telle installation est nécessaire lorsque vous souhaitez qu'une clé puisse ouvrir l'ensemble des cadenas installés sur le dispositif, p. ex. pour effectuer une ouverture d'urgence.

Dans une installation avec un passe général, il est possible de composer des groupes de verrouillage ayant des fermetures identiques ou différentes ainsi que des combinaisons.

Pourquoi est-ce nécessaire ?


Une organisation des cadenas soigneusement planifiée, peut sauver des vies.

Exemple

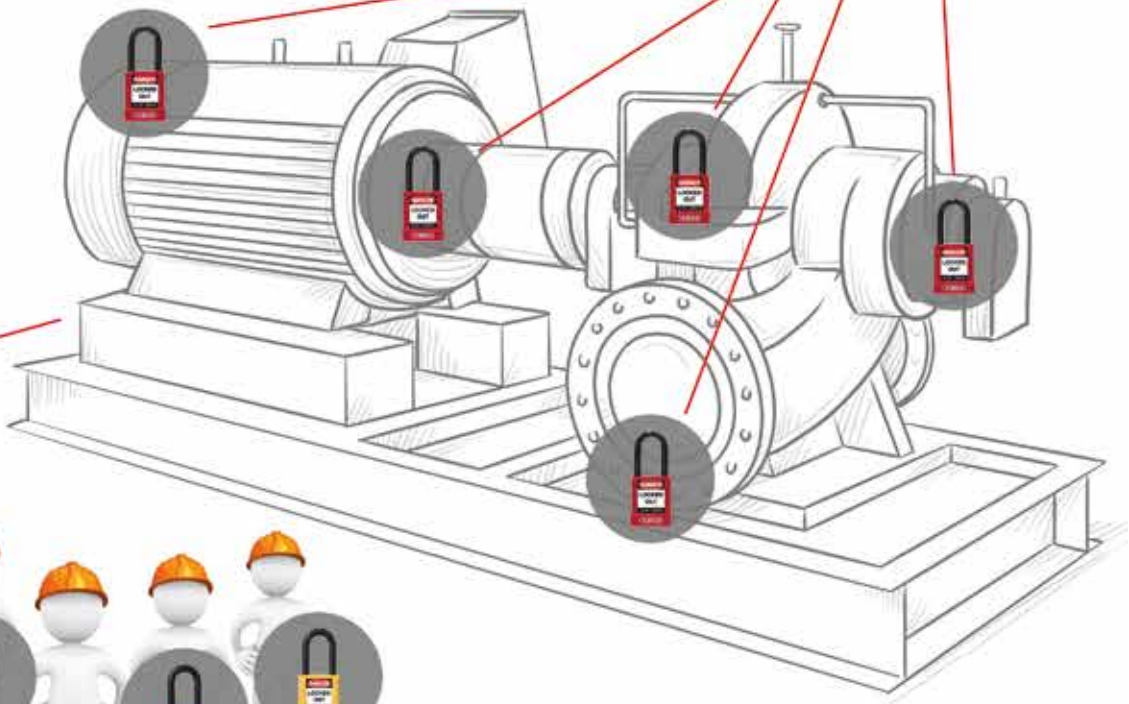
Les cadenas d'identification personnels (CIP) sont TOUJOURS à fermeture différente (KD). Chaque collaborateur dispose de son propre cadenas et de sa propre clé. Cette clé ne rentre dans aucun autre cadenas appartenant à un collègue et inversement. Les cadenas d'identification de machines (CIM) sont utilisés pour empêcher toute remise en marche de l'alimentation et peuvent être choisis à fermeture identique (KA) ou différente (KD) en fonction de la planification.

L'utilisation du passe général doit être réglementée. Le passe est conservé dans un endroit sécurisé et fermé à clé (p. ex. dans un coffret) ; il n'est utilisé que lorsque des cadenas doivent être ouverts pour des raisons imprévisibles et que les collaborateurs concernés ne sont pas présents.

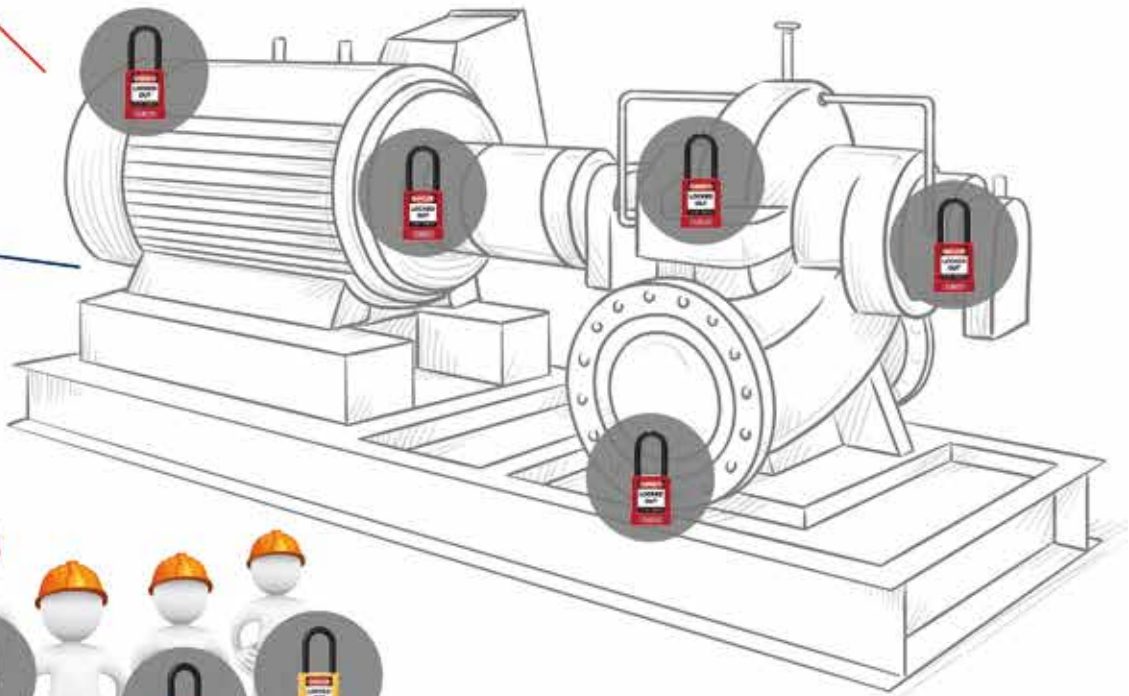
Demandez conseil à nos experts et trouvez la solution idéale pour vous.



CADENAS D'IDENTIFICATION DE MACHINES



CADENAS D'IDENTIFICATION DE MACHINES



CADENAS DE SÉCURITÉ SÉRIE 76

L'INNOVATION DANS LE DOMAINE DES CADENAS DE SÉCURITÉ

La série 76 représente une nouvelle dimension en matière de consignation. Avec le cylindre à 8 goupilles, une nouveauté mondiale, plus de 150 000 fermetures différentes sont possibles. Afin de pouvoir répondre à tous vos besoins, ce cadenas est disponible avec 9 anses différentes.

Ainsi, toutes vos exigences sont satisfaites. Les autorisations de fermeture à plusieurs niveaux sont considérablement facilitées, tout comme la représentation de structures complexes. Là où certaines installations de fermeture atteignent leurs limites, la série 76 ne fait que débiter.

Voir page 45
du catalogue Tarif



76BS/40

- Anse en acier
- Diamètre 4,76 mm
- Hauteur de l'anse 38 mm et 75 mm

Anse **polyvalente** pour des applications multiples.



76I/40

- Anse en acier avec gainage plastique
- Diamètre 6,5 mm
- Hauteur de l'anse 38 mm et 75 mm

Utilisation sur des installations sensibles ou sujettes aux pannes. Le revêtement PVC de l'anse la protège contre les rayures tout en offrant une isolation électrique




76IB/40

- Anse en inox
- Diamètre 4,76 mm
- Hauteur de l'anse 38 mm et 75 mm

Utilisation dans des situations nécessitant un **cadenas résistant aux intempéries**. Ou lorsque l'environnement exige une anse en **acier inoxydable** en raison des substances ou des liquides utilisés.

TECHNOLOGIE & DÉTAILS

- Corps en aluminium solide : léger, stable et durable
- Recouvert d'un gainage plastique en 10 couleurs différentes 
- Verrouillage automatique pour un confort d'utilisation élevé et fonction « clé prisonnière » pour plus de sécurité
- Grande variété d'anses : acier, acier avec gainage plastique, inox, plastique ou câble flexible
- Cylindre de précision à 8 goupilles
- Clé extrêmement solide

LES + PRODUIT

Le nombre élevé de fermetures différentes n'est pas le seul argument en faveur de la série 76 : Les encoches en V de la clé garantissent une précision absolue et renforcent ainsi la sécurité lors de la procédure de fermeture.



76PS/40

- Anse en plastique
- Diamètre 4,92 mm
- Hauteur de l'anse 38 mm

«Le cadenas pour électriciens» : . Grâce à ses propriétés non conductrices, il offre une **protection contre les arcs électriques**. De plus, grâce à cette anse au poids pratiquement inexistant, il devient le cadenas le plus léger de la série.




76/40CAB

- Câble en acier inoxydable avec gaine
- Diamètre 4,76 mm
- Longueur de câble 20 ou 40 cm

Pas d'anse rigide. **Grâce au câble flexible**, le cadenas convient pour **l'isolement simultané de plusieurs points** ou lorsque les points de verrouillage sont difficiles d'accès. Les câbles existent **au choix en version 20 cm ou 40 cm de longueur**.







Avec lamelles galvanisées individuellement ETERNA™

Voir page 49
du catalogue Tarif



Caractéristiques techniques

- Lamelles en acier, galvanisées individuellement ETERNA™ pour une haute protection anti-corrosion
- Solides rivets à tête encastrée
- Anse cémentée à partir de 40 mm
- Cylindre de précision à goupilles
- Le cylindre avec protection anti-perçage et anti-arrachage
- Fabriqué en Allemagne

Référence	 mm	 mm	 mm	 mm	 mm	 mm	Poids g	Ébauche	Sécurité ABUS
41/30	35	15	15	5	22	54	130	2706	5
41/40	44	18	20	7	26	60	214	12874	6
41/45	49	20	23	8	28	67	280	12874	6
41/50	53	23	25	9	29	75	363	12874	7
41/30HB50	35	15	50	5	22	83	133	2706	5
41/40HB50	44	18	50	7	26	87	230	12874	6
41/45HB50	49	20	50	8	28	94	309	12874	6
41/50HB50	53	23	50	9	29	100	402	12874	7
41/50HB125	53	23	125	9	29	174	450	12874	7

Consignation

CADENAS DE SÉCURITÉ SÉRIE 74 ÉTANCHE À LA POUSSIÈRE

La série 74 est le cadenas de sécurité éprouvé de notre gamme. Les 10 couleurs différentes vous permettent d'avoir suffisamment de possibilités pour représenter votre organisation et d'éviter toute confusion.

La série 74 convient également pour l'industrie agroalimentaire grâce au lubrifiant certifié par la FDA (Agence américaine des produits alimentaires et médicamenteux) et à sa facilité de détection.

Voir page 47
du catalogue Tarif



74/40 rouge



74/40 ouvert

TECHNOLOGIE & DÉTAILS

- Corps en aluminium : très léger et solide
- Recouvert d'un gainage plastique en 10 couleurs différentes
- Verrouillage automatique pour un confort d'utilisation élevé et fonction « clé prisonnière » pour plus de sécurité
- Cylindre de précision à 6 goupilles
- Isolant, extrêmement résistant à la chaleur – peut également être utilisé

dans des environnements très chauds et électriques

- Convient pour l'industrie agroalimentaire grâce au lubrifiant certifié par la FDA (Agence américaine des produits alimentaires et médicamenteux) et à sa facilité de détection

LES + PRODUIT

Corps solide en aluminium avec anse en acier pour une résistance optimale contre toute sorte d'attaques brutales

CADENAS DE SÉCURITÉ 72/40 IDÉAL POUR LES GRAVURES

Les 8 couleurs intenses de la série 72 permettent de les reconnaître facilement.

Étant donné qu'ils peuvent être combinés avec la série 74 au sein d'une installation de fermeture, ils constituent une extension optimale pour les séries de cadenas de sécurité.

Voir page 47
du catalogue Tarif



72/40

72/40HB75

72/1B40

TECHNOLOGIE & DÉTAILS

- Corps de cadenas massif en aluminium spécial – une sécurité élevée pour un faible poids
- Disponibles en 8 couleurs différentes
● ● ● ● ● ● ● ●
- Fermeture automatique sans clé par abaissement de l'anse
- Revêtement spécial anodisé pour une bonne protection contre la corrosion

LES + PRODUIT

Les cadenas de la série 72/40 constituent une alternative aux cadenas de sécurité avec un gainage plastique. Des corps anodisés pour une bonne protection contre la corrosion et des couleurs brillantes, de très bonnes propriétés de gravure et de grandes surfaces de gravure offrent de nombreuses possibilités de conception pour répondre à tous les besoins de votre entreprise.

CADENAS DE SÉCURITÉ 72/30 COMPACTS ET LÉGERS

Les cadenas 72/30 sont une alternative optimale lorsque les cadenas de sécurité choisis sont trop grands. Avec une largeur de 32 mm et un diamètre d'anse de 4,76 mm seulement, ils s'intègrent également dans les armoires de distribution et les œilletons de petite taille.




72/30

72/30HB50

72/30CAB

TECHNOLOGIE & DÉTAILS

- Plus petit et plus compact que le modèle 72/40
- Très léger et résistant grâce au corps en aluminium
- 8 couleurs différentes 
- Fermeture automatique pour une sécurité renforcée
- Revêtement spécial anodisé pour une bonne protection contre la corrosion

LES + PRODUIT

Les cadenas de la série 72 sont extrêmement robustes tout en restant légers grâce à leur corps en aluminium.

Avec les différentes variantes d'anses, ils constituent donc une excellente extension pour les autres cadenas de sécurité, étant donné qu'ils s'adaptent sans difficultés à tous les environnements.

Dimensions du cadenas en mm										
Article			Largeur du cadenas	Hauteur totale	Épaisseur du cadenas	Largeur utile de l'anse	Hauteur utile de l'anse	Épaisseur de l'anse	Éléments de fermeture	Poids en kg
72I30HB50			32	89	16	17	51	4,76	5	0,069
	● rouge	● vert	● violet	● noir						
	● jaune	● bleu	● marron	● orange						
72AS/30HB38			32	78	16	17	39	4,76	5	0,055
	● rouge	● vert	● violet	● noir						
	● jaune	● bleu	● marron	● orange						
72IB/30			32	65	16	17	26,5	4,76	5	0,066
	● rouge	● vert	● violet	● noir						
	● jaune	● bleu	● marron	● orange						
72IB/30HB50			32	89	16	17	51	4,76	5	0,069
	● rouge	● vert	● violet	● noir						
	● jaune	● bleu	● marron	● orange						
72I30CAB20 Longueur de câble 20 cm			32	flexible	16	flexible	flexible jusqu'à 100	4,76	5	0,078
	● rouge	● vert	● violet	● noir						
	● jaune	● bleu	● marron	● orange						
72I30CAB40 Longueur de câble 40 cm			32	flexible	16	flexible	flexible jusqu'à 180	4,76	5	0,082
	● rouge	● vert	● violet	● noir						
	● jaune	● bleu	● marron	● orange						
VARIANTES :										
	KD	Cadenas varié ou cadenas à clés différentes (Keyed-Different)								
	KA	Cadenas s'ouvrant ou cadenas à clés identiques (Keyed-Alike)								
	KAM0 selon modèle	Cadenas sur clé modèle ou Fermeture selon échantillon (Keyed-Alike on Model)								
	MK Codifié	Cadenas notés sur un plan et clés marquées selon le plan								
	MK Codifié - Marqué	Cadenas notés sur un plan et clés et cadenas marqués selon le plan								
	GMK Codifié	Installation clé passe général avec plan d'organigramme. Cadenas notés sur un plan et clés marquées selon le plan.								

H770

Pinces de consignation nylon



Caractéristiques techniques

- Nylon haute qualité : durable, léger, non conducteur
- Jusqu'à six cadenas
- Diamètre intérieur de la mâchoire : 25 x 60 mm

En savoir plus sur les pinces de consignation ▶

Voir page 49 du catalogue Tarif



Référence	N° Article	EAN 4003318	Points de verrouillage	Diamètre d'anse mm	Longueur mm	Largeur mm	Profondeur mm	UE
H770	0057219	00346 2	6	9	177	44	12	12

H751-H752

Pinces de consignation



H752

H751

Caractéristiques techniques

- Aluminium : légère, non-corrosif
- Jusqu'à six cadenas
- Diamètre intérieur de la mâchoire H751 : 25 mm - H752 : 38 mm

Voir page 49 du catalogue Tarif

Référence	N° Article	EAN 4003318	Points de verrouillage	Diamètre d'anse mm	Longueur mm	Largeur mm	Profondeur mm	UE
H751	0057217	00302 8	6	9	112	40	10	12
H752	0057218	00340 0	6	9	124	50	10	12

H701-H712

Pinces de consignation



H702



H701



H711

Voir page 49 du catalogue Tarif

Pour verrouiller temporairement les installations de commutation, ABUS propose différents verrouillages d'interrupteur principal. Ils permettent de bloquer facilement l'interrupteur principal et donc les sources d'énergie pendant la maintenance. Le redémarrage accidentel est ainsi empêché, de manière simple et efficace.

Caractéristiques techniques


- Acier cémenté : sûr et robuste
- En option avec attaches transversales pour une protection supplémentaire
- Jusqu'à six cadenas
- Diamètre intérieur de la mâchoire H701 / H711 : 25 mm - K702 / K712 : 38 mm

Référence	N° Article	EAN 4003318	Points de verrouillage	Diamètre d'anse mm	Longueur mm	Largeur mm	Profondeur mm	UE
H701	0028058	35766 4	6	9	115	45	10	12
H702	0028060	35768 8	6	9	128	60	10	12
H711	0026473	33551 8	6	9	118	45	12	12
H712	0026474	33552 5	6	9	131	60	12	12

E203

Verrouillage de disjoncteur Universel

Voir page 50
du catalogue Tarif



Référence	N° Article	EAN 4003318	Points de verrouillage	Diamètre d'anse mm	Longueur mm	Largeur mm	Profondeur mm	UE
E203	0072349	77795 0	1	6,5	53	17	35	10

Épaisseur maximale de l'interrupteur : 9 mm

E211 / E212 NOUVEAU

Verrouillage de disjoncteur pour gros interrupteur

Voir page 50
du catalogue Tarif



Pour verrouiller les disjoncteurs en cas de maintenance. Aucun outil n'est nécessaire pour l'installer, il suffit simplement de le fixer et de le serrer à l'aide d'un volant. Possibilité d'accrocher un cadenas jusqu'à 7 mm de diamètre de l'anse. Une pièce d'adaptation est également incluse pour une meilleure fixation (pour le E211)

Caractéristiques techniques

- Polyamide, partiellement renforcé de fibres de verre : durable, résistant, non conducteur.
- Avec adaptateur fermé pour les fusibles plats (uniquement pour E211)
- Utilisation universelle grâce à la grande ouverture pour les interrupteurs à disjoncteur

Référence	N° Article	EAN 4003318	Points de verrouillage	Diamètre d'anse mm	Longueur mm	Largeur mm	Profondeur mm	UE
E211	0083758	642951	?	?	?	?	?	10
E212	0083760	642975	?	?	?	?	?	10

Épaisseur maximale de l'interrupteur : 9 mm

E201

Verrouillage de disjoncteur

Voir page 50
du catalogue Tarif



Les fusibles peuvent être désactivés individuellement avec le verrouillage de disjoncteur. En tournant la vis, le verrouillage bloque chaque disjoncteur individuellement pour ainsi le verrouiller. Lors de travaux de maintenance, ceci garantit que les fusibles et donc les machines ne puissent pas être accidentellement activés.

Caractéristiques techniques

- Matériaux de haute qualité : durables, résistants, non conducteurs
- Facile à utiliser, avec mécanisme à vis pour une fixation sûre
- Universellement applicable aux disjoncteurs unipolaires standard
- Avec adaptateur pour fusibles plats

Référence	N° Article	EAN 4003318	Points de verrouillage	Diamètre d'anse mm	Longueur mm	Largeur mm	Profondeur mm	UE
E201	0057228	00368 4	1	7	70	26	32	10

Largeur maximale du fusible: 16 mm



Pour en savoir plus ▶

Verrouillage universel pour disjoncteurs moteurs

Voir page 49
du catalogue Tarif



NOUVEAU

Premier verrouillage pour disjoncteurs-moteurs pour toutes marques d'une hauteur de 45 millimètres.

Le E245 est placé sur le disjoncteur moteur. Lorsque la poignée tournante extérieure est actionnée, elle génère le serrage qui est sécurisé par un cadenas. Il est ainsi solidement fixé sur le boîtier et empêche tout accès au disjoncteur moteur.



Caractéristiques techniques

- Le E245 est placé sur un disjoncteur moteur, bloqué avec un mécanisme de verrouillage et sécurisé à l'aide d'un cadenas
- Pour tous les disjoncteurs moteurs avec une paroi d'interrupteur de 45 mm de hauteur
- À utiliser de préférence avec les étiquettes LoTo

Référence	Désignation de l'article	N° Article	EAN 4003318	Longueur mm	Largeur mm	Profondeur mm	Couleur
E245	Condamnateur pour disjoncteur moteur E245	0080444	89481 7	57	43	43	rouge/noir

E218-233

Verrouillages de disjoncteur à visser

Voir page 49
du catalogue Tarif



Aujourd'hui encore, les disjoncteurs à vis sont courants dans les installations industrielles. Pour protéger le socle de sécurité contre l'accès non autorisé après le retrait de la sécurité, les verrouillages sont vissés et protégés par un cadenas.



E218

E233

Caractéristiques techniques

- Avec support pour cadenas avec un diamètre d'anse jusqu'à 6,5 mm
- Clé spéciale jaune pour poser et retirer le verrouillage, peut se ranger si nécessaire sur l'anse du cadenas
- Possible d'accrocher plusieurs verrouillage côte à côte et de les relier avec un seul cadenas à câble
- Avec étiquette « Ne pas activer » contenant les pictogrammes courants

Référence	N° Article	EAN 4003318	Points de verrouillage	Diamètre d'anse mm	Longueur mm	Largeur mm	Profondeur mm	UE
E218	0074217	83677 0	1	7	25	52	25	1
E233	0074218	83680 0	1	7	40	61	40	1

V442-448

Verrouillage de vannes à boisseau sphérique

Voir page 51
du catalogue Tarif



◀ Pour en savoir plus

Lors des travaux de maintenance, certaines des vannes doivent être temporairement verrouillées sur les machines afin de protéger les employés ou l'installation. Ce verrouillage de vannes à boisseau sphérique vous permet de bloquer le levier des vannes à boisseau sphérique standard.

Caractéristiques techniques

- Polypropylène de haute qualité : durable, résistant, non conducteur
- Deux tailles : poignées pour vanne à boisseau sphérique de 1/2" à 8"
- Trous précis pour cadenas, pour un ajustement parfait autour de la vanne

Référence	N° Article	EAN 4003318	Points de verrouillage	Diamètre d'anse mm	Longueur mm	Largeur mm	Profondeur mm	Epaisseur maximale de la poignée mm	Largeur maximale de la poignée	UE
V442	0057719	00452 0	1	7	135	104	78	10	23	1
V448	0057720	00453 7	1	8	305	221	114	24	43	1

V423-426

Verrouillage de vannes à boisseau sphérique

Voir page 51
du catalogue Tarif



◀ Pour en savoir plus

Le verrouillage de vannes à boisseau sphérique convient pour le blocage de pratiquement toutes les vannes à boisseau sphérique standard – même lorsqu'elles présentent plus de deux conduits sortants. Si le levier plat fait un angle de 90°, il peut être maintenu en place au moyen du verrouillage. Le verrouillage est ensuite fixé avec un cadenas et la vanne à boisseau sphérique est bloquée. Toute ouverture accidentelle lors de la maintenance est ainsi exclue.

Caractéristiques techniques

- Acier peint par poudrage, stable et sûr
- Deux tailles, pour presque toutes les vannes à boisseau sphérique
- Nombreux trous pour positionner avec précision le cadenas, pour plus de stabilité
- Particulièrement adapté aux conduits difficilement accessibles

Référence	N° Article	EAN 4003318	Points de verrouillage	Diamètre d'anse mm	Longueur mm	Largeur mm	Profondeur mm	Epaisseur maximale de la poignée mm	Largeur maximale de la poignée	UE
V423	0057712	00299 1	1	7	90	52	63	7	37	9
V426	0057713	00300 4	1	7	140	125	122	10	50	6



V500

Verrouillage de vanne à boisseau universelle V500

Voir page 51
du catalogue Tarif



Les vannes à boisseau sphérique varient en taille et ont un large éventail de formes de poignées. Les dispositifs de consignation actuellement disponibles sur le marché ne conviennent que pour des tailles, des formes ou des fabricants spécifiques. Le V500 est à usage universel.

Caractéristiques techniques

- Grandes pinces pour une adhérence optimale sur la poignée de la vanne
- Poignée rotative ergonomique pour un ajustement rapide
- Facile à prendre en main
- Couleur : rouge/noir

Variantes

- Kit de verrouillage de vanne à tournant sphérique universel V500 avec câble Safelex™ C506

Référence	N° Article	EAN 4003318	Points de verrouillage	Diamètre d'anse mm	Longueur mm	Largeur mm	Profondeur mm	UE
V500	0076773	72656 9	1	7	75	72	36	1
V500+C506	0076774	77235 1	1	7	75	72	36	1

V303-313

Verrouillage de vanne à volant



Une maintenance régulière des machines en cours de fonctionnement est souvent nécessaire. Afin de ne pas mettre en danger les employés chargés de la maintenance, il est important de bloquer certaines vannes de passage. Le verrouillage de vanne à volant ABUS est parfait pour ce cas de figure. Il bloque efficacement les volants de manœuvre des conduits afin qu'ils ne puissent pas être actionnés accidentellement.



Voir page 51
du catalogue Tarif



Pour en savoir plus

Caractéristiques techniques

- Polypropylène de haute qualité: durable, résistant, non conducteur
- Cinq tailles: volants de vanne de 1" à 13"
- Pour cadenas présentant une anse jusqu'à 9 mm de diamètre
- Point d'encoche unique pour les volants avec broche
- Étiquettes d'avertissement auto-adhésives en différentes langues
- Verrouillage des vannes de passage pendant la maintenance

Référence	N° Article	EAN 4003318	Points de verrouil- lage	Diamètre d'anse mm	Longueur mm	Largeur mm	Profondeur mm	Épaisseur maximale de la poignée mm	Largeur maxima- le de la poignée	UE
V303	0057714	00362 2	1	9	121	80	36	22	70	1
V305	0057715	00364 6	1	9	185	142	51	31	130	1
V307	0057716	00365 3	1	9	225	181	61	42	170	1
V310	0057717	00366 0	1	9	319	277	77	55	267	1
V313	0057718	00367 7	1	9	406	364	77	53	350	1

P616-625

Sac de Condamnation Station Pendante



Le sac de condamnation pour station pendante, léger et robuste est adapté pour couvrir les panneaux de commande industriels et les fiches, là où les autres dispositifs de verrouillage atteignent leurs limites. Le panneau de commande ou la fiche est dissimulé dans le sac de maintien et se ferme par un cordon et se verrouille à l'aide d'un cadenas.

Voir page 51
du catalogue Tarif

Caractéristiques techniques

- Disponible en deux tailles
- En matériau léger (Polyester)
- Flexible et résistant à l'eau, à la chaleur et à la saleté
- Verrouillable grâce au cordon
- Avec avertissement imprimé

Référence	N° Article	EAN 4003318	Points de verrouillage	Diamètre d'anse mm	Longueur mm	Largeur mm	Profondeur mm	UE
P616	0076180	86524 4	1	9	450	160	160	1
P625	0076181	86525 1	1	9	450	250	250	1

P606

Verrouillage de bouteille de gaz



Pendant les travaux de maintenance les bouteilles de gaz et les raccords de gaz doivent également être verrouillés. Le verrouillage de bouteille de gaz est dans ce cas indiqué, car il obture efficacement les bouteilles de gaz.

Caractéristiques techniques

- Polypropylène de haute qualité: durable, résistant, non conducteur
- Étiquettes d'avertissement auto-adhésives
- Pour cadenas présentant une anse jusqu'à 9 mm de diamètre

Voir page 52
du catalogue Tarif



Pour en savoir plus

Référence	N° Article	EAN 4003318	Points de verrouillage	Diamètre d'anse mm	Longueur mm	Largeur mm	Profondeur mm	Hauteur intérieure mm	Hauteur intérieure mm	UE
P606	0057231	00449 0	1	9	159	132	88	78	139	1

P604

Verrouillage de raccord pneumatique

Voir page 52
du catalogue Tarif



Caractéristiques techniques

- Sécurise les raccords pneumatiques pendant la maintenance
- Sécurise la pièce mâle du raccord pneumatique, empêchant son insertion dans la pièce femelle
- Pour un maximum de deux cadenas

Référence	N° Article	EAN 4043158	Points de verrouillage	Diamètre d'anse mm	Longueur mm	Largeur mm	Profondeur mm	UE
P604	0083759	64296 8	2	7	195	34	3,2	1

P600

Verrouillage universel de fiche mâle

Voir page 52
du catalogue Tarif



Le P600 est plus léger, plus pratique et moins encombrant que les verrouillages de fiche mâle classiques. Il n'enserme pas toute la fiche mais se pose dessus pour empêcher son utilisation.

Caractéristiques techniques

- Pour protéger les fiches mâles de forte intensité de 16 A (3 pôles) à 125 A (5 pôles)
- Pour un cadenas
- Léger, pratique et peu encombrant : empêche l'insertion de la fiche mâle dans une prise mais n'enserme pas la fiche comme les verrouillages classiques
- Utilisation facile

Référence	N° Article	EAN 4003318	Points de verrouillage	Diamètre d'anse mm	Longueur mm	Largeur mm	Profondeur mm	UE
P600	0075760	85033 2	1	7	55	39	27	1

P110-550

Verrouillage de prises électriques



Pour que la maintenance puisse être effectuée sur les machines, certains connecteurs doivent obligatoirement être retirés afin d'interrompre la circulation du courant. Pour éviter que ces connecteurs ne soient à nouveau branchés accidentellement, ils peuvent être enfermés dans ce verrouillage. Le verrouillage de connecteur est disponible en deux tailles différentes.

Caractéristiques techniques

- Polypropylène de haute qualité : durable, résistant, non conducteur
- Deux tailles : pour les connecteurs standard 110/220 V et pour les connecteurs à courant de haute intensité 550 V
- Passage de câble des deux côtés pour le verrouillage des connecteurs raccordés
- Étiquettes d'avertissement auto-adhésives en différentes langues
- Pour 1 à 4 cadenas présentant une anse jusqu'à 9 mm de diamètre

Pour en savoir plus



Référence	N° Article	EAN 4003318	Points de verrouillage	Diamètre d'anse mm	Longueur mm	Largeur mm	Profondeur mm	Diamètre du câble mm	Hauteur intérieure mm	UE
P110	0057232	00450 6	2	9	89	81	51	12	42	1
P550	0057233	00451 3	4	9	175	116	84	25	74	1

C553-C565

Verrouillage par câble standard

Voir page 52
du catalogue Tarif



Le verrouillage de câble standard est utilisé pendant la maintenance lorsque l'on ne dispose pas sous la main d'un verrouillage approprié pour la source d'énergie concernée. Il peut être utilisé pour différentes sources d'énergie.



Pour en savoir plus

Caractéristiques techniques


- Une conception intuitive pour la facilité d'utilisation
- Câbles métalliques isolés et remplaçables de différentes longueurs
- Jusqu'à six cadenas

Référence	N° Article	EAN 4003318	Points de verrouillage	Diamètre d'anse mm	Longueur mm	Largeur mm	Profondeur mm	Longueur de câble mm	Diamètre du câble mm	UE
C553	0057224	00355 4	6	7	128	61	16	1000	4,1	1
C556	0057225	00356 1	6	7	128	61	16	2000	4,1	1
C559	0057226	00359 2	6	7	128	61	16	3000	4,1	1
C565	0057227	00361 5	6	7	128	61	16	5000	4,1	1

C503-515

Verrouillage par câble ajustable Safelex™

Voir page 53
du catalogue Tarif



On n'a pas toujours sous la main le verrouillage approprié. Mais lorsque les machines sont en panne et doivent faire l'objet d'une maintenance immédiate, on n'a pas le temps de chercher le bon verrouillage pour les volants, les installations de commutation, etc. Le verrouillage de câble Safelex™ Universal s'avère alors très utile. Parce qu'il peut être utilisé de façon universelle, en particulier lorsque de grandes distances entre deux points de verrouillage doivent être comblées.



Caractéristiques techniques

- Une conception intuitive pour la facilité d'utilisation
- Mécanisme de blocage breveté pour la fixation du câble
- Peut être resserré à tout moment – même dans l'état verrouillé
- Câbles métalliques isolés et remplaçables de différentes longueurs
- Jusqu'à six cadenas
- C523 + C526 : câbles métalliques gainés nylon contre les chocs électriques

Référence	N° Article	EAN 4003318	Points de verrouillage	Diamètre d'anse mm	Longueur mm	Largeur mm	Profondeur mm	Longueur de câble mm	Diamètre du câble mm	UE
C503	0057220	00347 9	6	9	128	61	26	1000	4,1	12
C506	0057221	00348 6	6	9	128	61	26	2000	4,1	12
C509	0057222	00349 3	6	9	128	61	26	3000	4,1	12
C515	0057223	00353 0	6	9	128	61	26	5000	4,1	12
C523	0068238	77842 1	6	9	128	61	26	1000	4,6	12
C526	0067481	77843 8	6	9	128	61	26	2000	4,6	12

Câble de rechange Safelex :

C503SC	0075506	85615 0						1000	4,1	1
C506SC	0075507	85616 7						2000	4,1	1
C509SC	0075508	85617 4						3000	4,1	1
C515SC	0075509	85618 1						5000	4,1	1
C523SC	0075510	85619 8						1000	4,6	1
C526SC	0075511	85620 4						2000	4,6	1

Étiquettes de Consignation



Caractéristiques techniques

- Caractéristiques techniques
- En papier synthétique Polypropylène durable
- Résistant à l'eau
- Approprié pour écrire dessus
- 2 tailles différentes disponibles
- Disponible dans des boîtes de distribution de 100 étiquettes refermables



T150 fr recto T150 fr verso



T100 fr recto et T100 fr verso

Étiquettes en Polypropylène solides, résistantes et disponibles dans deux dimensions.

Avec, vous augmenterez la sûreté en cas de maintenance: il est possible d'écrire des instructions ou avertissements journaliers ainsi que le nom de vos collaborateurs ou d'un service.

Les étiquettes ABUS sont fournis dans une boîte de distribution de 100 pièces pour qu'elles soient toujours protégées contre la poussière et la saleté, mais aussi toujours à portée de main quand nécessaire.

Voir page 53
du catalogue Tarif

Référence	N° Article	EAN 4003318	Texte	Taille mm	Vendu en pack de	UE
T100 Fr	0067936	77808 7	DANGER – BLOQUÉ – Ne pas utiliser	140 x 32	100 pcs	1
T150 Fr	0067932	77802 5	DANGER – BLOQUÉ – Ne pas utiliser	76 x 146	100 pcs	1



Safety Redbox™

Verrouillage des grandes installations présentant de nombreux points de verrouillage

Voir page 53
du catalogue Tarif



La maintenance des grandes installations nécessite un effort d'organisation élevé. De nombreux points de verrouillage doivent être bloqués, de nombreux employés et différents métiers doivent intervenir.

Si chacun des intervenants doit fermer chacun des points de verrouillage, ceci ne constitue pas seulement une perte de temps, mais nécessite également un très grand nombre de cadenas.

La solution : le coffret de protection maintenance Safety Redbox™.

Celui-ci permet au responsable de bloquer tous les points de verrouillage et de placer ensuite les clés dans le coffret.

Tous les autres intervenants ferment ensuite le coffret Safety Redbox™ avec leur cadenas personnalisé – toutes les clés sont donc conservées en lieu sûr jusqu'à la fin de la maintenance.

Caractéristiques techniques

- Faible poids et haute stabilité
- Amélioration de la lumière incidente de tous les côtés pour une meilleure visibilité
- Mécanisme de fermeture du couvercle innovant et sûr
- Montage mural breveté – peut également être utilisé pour le rangement des cadenas
- Verrouillage automatique pour plus de confort d'utilisation

Vidéo
d'application



Référence	N° Article	EAN 4003318	Points de verrouillage	Diamètre d'anse mm	Longueur mm	Largeur mm	Profondeur mm	Support mural mm	UE
B835	0057216	00298 4	12	7	240	174	94	174 x 40 x 20	1

Consignation

B810 PERMIT Redbox™ **NOUVEAU**

Voir page 53
du catalogue Tarif



Les processus de consignation dans les usines sont souvent accompagnés de documents appelés permis de travail. Le nouveau B810 Permit Redbox™ permet non seulement le stockage des cadenas d'une machine, mais aussi l'intégration de ces documents. Il combine ainsi la sécurité du système de précision avec la sauvegarde nécessaire des permis dans une grande fenêtre d'affichage verrouillable pour plus de sécurité et de transparence pendant la maintenance.

Utilisation et application

- Utilisation flexible comme boîte mobile ou fixée en option à la monture murale fermée
- Donc parfait pour stocker les serrures de la machine directement sur la machine

Référence	N° Article	EAN 4003318	Couleur	Taille mm	UE
B810 Permit Redbox	0078848	88882 3	Rouge	380 x 240 x 68	1

Sacoches de transport

Voir page 53
du catalogue Tarif



Caractéristiques techniques

- Facile à transporter
- Léger (en polyester)
- Revêtement Polyurethan : flexible, hydrofuge et résistant contre la chaleur et saleté
- Fermeture éclair
- Passe-ceinture au verso
- Disponible dans deux dimensions
- Livrée vide

Référence	N° Article	EAN 4003318	Groupe Remise Article	Couleur	Taille mm	UE
SL Bag 130	0062253	72656 9	0179	Rouge	190 x 190 x 85	1
SL Bag 120	0066481	77235 1	0179	Rouge	180 x 120 x 45	1

Kit de consignation électrique

- Kit de consignation électrique
- Facile à transporter
- Emballage boîte brochable

Voir page 54
du catalogue Tarif

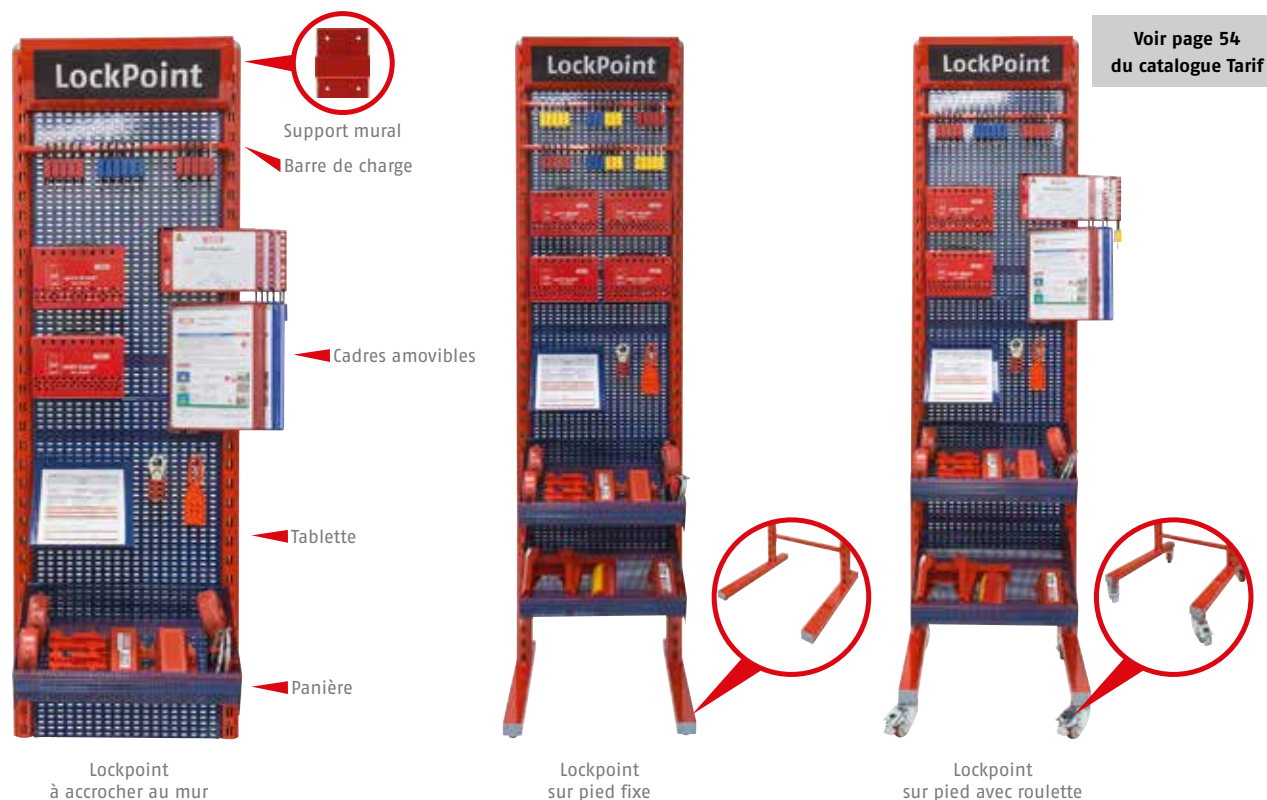


Caractéristiques techniques

- Facile à transporter
- Contient :
 - 2x 74/40HB38 Rouge s'entrouvrant
 - 2x E203
 - 1x E201
 - 1x E211
 - 1x T100 Fr: 100 étiquettes
 - 1x SL Bag 120



Référence	N° Article	EAN 4003318	Couleur	Taille mm	UE
SL8ELEC LOTO SET	0074366	84257 3	Rouge	190 x 190 x 85	1



Toutes les informations en 1 point : ABUS LockPoint

Avec ABUS LockPoint, tous les accessoires nécessaires à la consignation sont concentrés en un lieu.

Aussi, en multipliant vos ABUS Lockpoint, vous limitez les temps de déplacement de vos employés et ils peuvent en quelques secondes trouver les explications et les produits à mettre en place pour une meilleure sureté de leur travail.

La solution ABUS LockPoint permet la diffusion via des porte-documents disponibles en libre accès pour chaque employé des procédures de consignation spécifique. Ainsi aucunes phases de consignation ne peuvent être omises en particulier lors des changements d'équipe.

L'avantage est qu'aucun renseignement ne se perd et les certificats de libération, les permis de travail, les instructions de service ou procédure d'arrêt sont disponibles et consultables par tous.

ABUS a développé des nouveaux porte-documents pour tous les postes de travail : des plaques amovibles ABUS via leur support qui s'adaptent à tous les environnements de travail et que les collaborateurs peuvent désormais consigner.

Ces plaques mobiles peuvent être transportées ou réinstallées sur différents lieux de consignation via de nouveaux support.

Référence	N° Article	EAN 4003318	Longueur	Largeur	Profondeur	Couleur	UE
Lockpoint - Présentoir de base : 1 Structure de base, 2 pièces Fonds perforés, 2 pièces 1 entête de présentoir 1 Barre de charge permettant de suspendre jusqu'à 20 cadenas	0067652	77966 4	180	53	6	Rouge	1
FIXATIONS (il est important de spécifier le type de fixation lors de la commande du présentoir de base)							
Lockpoint - Support mural (Kit de 6)	0067605	77944 2				Rouge	1
Lockpoint - 2 Pieds avec roulette	0067613	77963 3				Rouge	1
Lockpoint - 2 Pieds fixes	0067611	77952 7		53	59	Rouge	1
OPTIONS							
Lockpoint - Panière	0067609	77948 0		53	40	Bleu	1
Lockpoint - Séparation de panière	0067610	77949 7				Bleu	1
Lockpoint - Barre de charge pour cadenas	0067608	77947 3		53		Rouge	1
Lockpoint - Pupitre d'écriture	0067607	77946 6				Bleu	1
Lockpoint - Support cadres amovibles	0067614	77964 0				Rouge	1
Lockpoint - Cadres amovibles 4 bleus et 4 rouges	0067612	77953 4				Rouge/Bleu	1
Broche 100 mm SIS pour porte-étiquette	0021351	28246 1					1
Lockpoint - Support Étiquettes de Consignation	0076304	86796 5					1
Lockpoint - Broche simple pour pince	0072344	82634 4					1

LockPoint SingleWall

Présentoir compact LOCKPOINT

Voir page 54
du catalogue Tarif



Par rapport aux stations jaunes connues; le LockPoint est nettement plus robuste et durable. Facile à diviser, il s'adapte à vos besoins et peut contenir davantage de cadenas et de verrouillages.

Pas uniquement en versions à hauteur de plafond.

Même le LockPoint SingleWall accueille tous les verrouillages courants, les cadenas et les documents supplémentaires des instructions de travail, sans occuper plus d'espace mural qu'une station LOTO classique.

Le système de rangement idéal pour LOTO.

Caractéristiques techniques

- Rangement modulaire pour cadenas et verrouillage LoTo
- Solution de rangement métallique, stable, durable et facile à nettoyer
- Conception individuelle de chaque LockPoint selon les besoins du client
- Support mural fourni pour une fixation sûre

Référence	N° Article	EAN 4003318	Longueur	Largeur	Profondeur	Couleur	UE
Lockpoint SingleWall - Présentoir de base :							
1 Structure de base, 2 pièces							
Fonds perforés, 1 pièces							
1 entête de présentoir autocollante	0072417	82629 0	90	53	6	Rouge/Bleu	1
1 Barre de charge permettant de suspendre jusqu'à 20 cadenas							
4 supports muraux avec vis							
Lockpoint SingleWall - Panier	0072331	82625 2		53		Bleu	1
Lockpoint - Barre de charge pour cadena	0067608	77947 3		53		Rouge	1
Lockpoint - Pupitre d'écriture	0067607	77946 6				Bleu	1
Lockpoint - Cadres amovibles	0067612	77953 4				Rouge/Bleu	1
Lockpoint - Plaques amovibles	0067614	77964 0				Rouge	1
Broche 100 mm SIS pour porte-étiquette	0021351	28246 1		5			1
Lockpoint - Support Etiquettes de Consignation	0076304	86796 5					1

MODULAR MX




P. 134-140

D66 / D6PS



P. 153

BRAVUS



P. 141-145

S50+



P. 154

MAGTEC



P. 146-147

C73 / C83 / K82



P. 155

ZOLIT



P. 148-149

E50



P. 156

P12RPS / P6PS



P. 150-151

B5LT TITALIUM™



P. 157

EC-S



P. 152

BZTI TITALIUM™



P. 158

Guide de choix cylindres

Niveau de sécurité, cylindre sous organigramme ou cylindre varié ou encore type de clé, ABUS vous accompagne dans la sélection du cylindre le mieux adapté aux besoins de votre client.



		Varié KD	S'ouvrant KA	Sur clé modèle KAMO	Sur ouverture centrale OC	Sur passe général PG	Sur organigramme PGPP
	Bravus 3500 MX Magnet	X	X	X	X	X	X
	MAGTEC 2500	X	X	X	X	X	X
	BRAVUS 3000	X	X	X	X	X	X
	BRAVUS 2000	X	X	X	X	X	X
	Zolit 2000	X	X	X	X	X	X
	MAGTEC 1500	X	X	X	X	X	X
	Bravus 1000	X	X	X			
	P12RPS	X	X	X			
	Zolit 1000	X	X	X	X	X	X
CYLINDRES DE SÉCURITÉ	EC-S	X	X	X			
	P6PS	X	X	X	X	X	X
	D66	X	X	X			
	D6PS	X	X	X			
CYLINDRES STANDARD	C83	X	X	X	X	X	X
	S50+	X	X	X	X	X	X
	E50	X	X	X			
	B5LT Titalium	X	X	X			
	BZ Ti Titalium	X	X	X			
CYLINDRES ÉLECTRONIQUES	wAppLoxx Pro	X	X	X	X	X	X
	CodeLoxx	X	X	X	X	X	X



Nombre et type de clé	Fonction débrayable	Système Breveté	Protection contre la copie (Copyright)	Carte de propriété / carte de reproduction	Barre de renfort	Nombre d'éléments de blocage	Normes	Niveau de sécurité GPS
3 Clés réversibles magnétiques	Oui	Oui	Copyright à vie	Carte de propriété	Oui	16	Protection SKG***, DIN EN 1303, DIN 18252, ISO 9001:2008	
3 Clés paracentriques magnétiques	Oui	Oui	Copyright à vie	Carte de propriété	Oui	Jusque 32	Protection SKG***, DIN EN 1303, DIN 18252, ISO 9001:2008	
3 Clés réversibles	En option et de série en MX	Oui	Copyright à vie	Carte de propriété	en MX	10	DIN EN 1303, DIN 18252, ISO 9001:2008	
3 Clés réversibles	En option et de série en MX	Oui	Copyright à vie	Carte de propriété	en MX	6	DIN EN 1303, DIN 18252, ISO 9001:2008	
3 clés paracentriques	En option et de série en MX	Oui	Copyright à vie	Carte de propriété	en MX	6	DIN EN 1303, DIN 18252, ISO 9001:2008	
3 Clés paracentriques magnétiques	Oui	Oui	Copyright à vie	Carte de propriété	Oui	6	Protection SKG***, DIN EN 1303, DIN18252, ISO 9001:2008	
3 Clés réversibles	En option et de série en MX	Oui	Copyright à vie	Carte de propriété	en MX	6	DIN EN 1303, DIN 18252, ISO 9001:2008	
5 Clés réversibles	Oui	Oui	Copyright à vie	Carte de propriété	-	12	Protection SKG**, DIN EN 1303, DIN 18252, ISO 9001:2008	
3 clés paracentriques	En option et de série en MX	Oui	Copyright à vie	Carte de propriété	en MX	6	DIN EN 1303, DIN 18252, ISO 9001:2008	
5 Clés réversibles	Oui	Oui	-	Carte de propriété	-	8	DIN EN 1303, DIN 18252, ISO 9001:2008	8
5 Clés réversibles	Oui	-	Copyright à vie	Carte de propriété	-	6	DIN EN 1303, DIN 18252, ISO 9001:2008	
5 Clés réversibles	Oui	-	-	Carte de reproduction	-	6	DIN EN 1303, DIN 18252, ISO 9001:2008	7
5 Clés réversibles	-	-	-	Carte de reproduction	-	6	DIN EN 1303, DIN 18252, ISO 9001:2008	6
3 clés paracentriques	En option	-	-	-	-	5	DIN EN 1303, DIN 18252, ISO 9001:2008	5
3 clés paracentriques	En option	-	-	Carte de propriété	-	5	DIN EN 1303, DIN 18252, ISO 9001:2008	
3 clés paracentriques	-	-	-	-	-	5	DIN EN 1303, ISO 9001:2008	4
3 clés paracentriques	-	-	-	-	-	5	DIN EN 1303, ISO 9001:2008	3
-	-	-	-	-	-	-	DIN EN 1303, ISO 9001:2008	
Badges, clés électroniques ou code	-	-	-	-	-	-		
Badges ou smartphone	-	-	-	-	-	-		

Notre savoir-faire : le centre services



ABUS vous accompagne dans la mise en place de votre centre service ou point service. Nous mettons notre technologie et notre expertise à votre disposition pour vous permettre de répondre au plus proche des exigences du marché.

Être partenaire centre service ABUS, c'est accéder à des produits et services dédiés :

- Ébauche de clés
- Profil réservé
- Tampon personnalisé
- Cartes d'identification organigrammes personnalisées
- Mallette de codage
- Mallette de montage
- Des formations et un accompagnement technique

Carte organigramme personnalisée



Le taillage de nos clés haute sécurité nécessite d'avoir les machines suivantes : silca triax/ silca futura/ silca quattro code.

Nos délais du service organigrammes

48h pour les demandes administratives :

- traitement des devis et commandes
- demandes commerciales et techniques
- calcul d'organigrammes

Production et livraison :

Nombres de cylindres	Délai de livraison
1 à 20 cylindres	7 jours
21 à 50 cylindres	10 jours
Au delà de 50 cylindres	15 jours

Profil réservé : nous consulter



Des emballages de qualité pour vos organigrammes

Les organigrammes de 9 à 100 cylindres vous sont livrés dans un emballage VARIO, identifié par une étiquette indiquant les positions des cylindres dans l'organigramme.

**Gain de temps
à la pose et au contrôle**

**Convient à tous types
de cylindres européens**

**Sans frais
supplémentaire**



Les plus :

- Boîte compacte
- Calages renforcés
- Étiquettes de variures et repères
- Clés passes dans un emballage individuel



GESTION D'ORGANIGRAMME EN LIGNE WWW.OBS.ABUS.COM

Commander et gérer vos organigrammes,
consulter vos commandes et accéder à tous vos documents



GÉRER EN LIGNE

Bienvenue dans l'univers ABUS online !
www.obs.abus.com

Commander et gérer les organigrammes, consulter les documents, suivre en temps réel et tracer les commandes en cours de livraison. La possibilité de commander en ligne facilite les flux, réduit les erreurs et améliore votre rentabilité.

Vous pouvez également exporter vos données sur vos machines pour tailler les clés.

Inscrivez-vous rapidement et en toute sécurité :

- Sécurité des données garantie par des profils d'accès individuels
- Possibilité d'enregistrer plusieurs collaborateurs



>> OBS-login page

MES COMMANDES

Voir toutes les commandes et leurs pièces jointes

Order date	Order type	Order no.	Status	Net amount	Received order	Actions	Documents
Feb 4, 2018	Locking system	14382202	Open	281,00 €	Feb 01, 2018	Order Confirmation	Order Confirmation
Feb 1, 2018	Locking system	14382202	Open	281,00 €	Feb 01, 2018	Order Confirmation	Order Confirmation
Jan 26, 2018	Customer order	14382202	Open	281,00 €	Feb 01, 2018	Order Confirmation	Order Confirmation
Jan 26, 2018	Customer order	14382202	Open	281,00 €	Feb 01, 2018	Order Confirmation	Order Confirmation
Jan 26, 2018	Customer order	14382202	Open	281,00 €	Feb 01, 2018	Order Confirmation	Order Confirmation

>> Mes commandes

ÉTAT DE MES COMMANDES

Suivre l'état des commandes à tout moment



En préparation



Expédié



En production




Annulé

0 % PAPIER

Optez pour la dématérialisation de vos plans, devis, confirmations de commande, bons de livraison, factures et avoirs.

COMMANDE SUR OBS

Conditions et modalités



01

Passer commande :

- via le système de commande en ligne (OBS): www.obs.abus.com

Choisir les cylindres :

- Type 410 : double jusque 70/70 mm
- Type 430 : à bouton jusque 70/70 mm
- Type 452 : demi jusque 10/70 mm
- Type 456-H24 : Batteuse 24 mm
- Type 480 et 86TI : Cadenas
- ...

03

Choisir le système :

- Bravus 3500 MX, Bravus 3000 & 2000
- Zolit 2000 & 1000
- Vitess 2000 & 1000
- S50+
- ...

02

Choisir des options :

- Déblayable (GKUP)
- Panneton libre (PKUP)
- Finition Nickelé (NI)
- ...

04

Vérifiez votre commande :

- Corriger les cylindres incompatibles
- Corriger les erreurs de structure


06

Choisir les clés :

- clés individuelles par cylindre
- clés passe-général
- clés passe-partiel


05

Validation
par nos services
et expédition



CYLINDRE Pack Bravus MX

Modulez la taille de vos cylindres facilement et sans outils en choisissant parmi nos 4 packs disponibles



◀ Nouvelle boîte

- Emballage qualitatif
- Présentation et tenue parfaite des composants
- Vis de fixation et notice de montage incluses
- Carte de propriété
- Contre la copie des clés

AVEC TÊTES DE CLÉS
COULEURS



Modifier la taille
d'un cylindre
bouton côté bouton



Modifier la taille
d'un cylindre bouton
des deux côtés



Modifier la taille
d'un cylindre
côté clé



Modifier la taille
d'un cylindre double
entrée des deux côtés

PACK MODULAR N° 1

Contient :

- 1 cylindre 30/30
- 4 clés
- 1 carte de propriété
- 1 vis de fixation
- 2 sets allonges de 10 mm
- 1 notice de montage

Longueurs possibles :

	30	40
30	X	X
40		X



Référence	N° Article	Variante	EAN 4058391	UE	Désignation
B1L-MX-SET001 / AF	5012641	000000001	05861 8	1	Pack Modular n°1 - 1 Cylindre Bravus 1000 4 Clés
B1L-MX-SET01C / AF	5014115	000000001	60877 6	1	Pack Modular n°1 - 1 Cylindre Bravus 1000 4 Clés couleurs

PACK MODULAR N° 2

Contient :

- 1 cylindre 30/30
- 4 clés
- 1 carte de propriété
- 1 vis de fixation
- 2 sets allonges de 10 mm
- 1 notice de montage

Longueurs possibles :

		K: côté bouton	
		30	40
Z côté clé	30	X	X
	40	X	X



Référence	N° Article	Variante	EAN 4058391	UE	Désignation
B1L-MX-SET002 / AF	5013295	000000001	09676 4	1	Pack Modular n° 2 - 1 Cylindre Bravus 1000 4 Clés
B1L-MX-SET02C / AF	5014116	000000001	60895 0	1	Pack Modular n° 2 - 1 Cylindre Bravus 1000 4 Clés couleurs

PACK MODULAR N° 3

Contient :

- 2 cylindres 30/30 s'entrouvrant
- 6 clés couleur
- 1 carte de propriété
- 2 vis de fixation
- 2 sets allonges de 10 mm
- 1 set allonge de 20 mm
- 1 barre de prolongement (50MXS12)
- 1 notice de montage

Longueurs possibles :

	30	40	50
30	X	X	X
40		X	X



Référence	N° Article	Variante	EAN 4058391	UE	Désignation
B1L-MX-SET003 / AF	5012641	000000001	05861 8	1	Pack Modular n° 3 - 1 Cylindre Bravus 1000 6 Clés
B1L-MX-SET03C / AF	5014117	000000001	60913 1	1	Pack Modular n° 3 - 1 Cylindre Bravus 1000 6 Clés couleurs

PACK MODULAR N° 4

Contient :

- 1 cylindre 30/30
- 4 clés
- 1 carte de propriété
- 1 vis de fixation
- 2 sets allonges de 10 mm
- 1 set allonge de 30 mm
- 1 barre de prolongement (50MXS13)
- 1 notice de montage

Longueurs possibles :

	30	40	60
30	X	X	X
40		X	X



Référence	N° Article	Variante	EAN 4058391	UE	Désignation
B1L-MX-SET004 / AF	5013297	000000001	09714 3	1	Pack Modular n° 3 - 1 Cylindre Bravus 1000 4 Clés
B1L-MX-SET04C / AF	5014118	000000001	60390 8	1	Pack Modular n° 3 - 1 Cylindre Bravus 1000 4 Clés couleurs


Tous nos packs Bravus 1000MX sont livrés avec la (ou les) vis de fixation, la carte de propriété et une notice de montage.

CYLINDRE


Cylindres Modular MX

Modulez la taille de vos cylindres facilement et sans outils

Cylindre double ou bouton



Demi-cylindre



- | | | |
|----------------------------|--|-------------------------------|
| A Semi-module | F Rallonge du stator | K Élément de pression |
| B Paneton | G Couplage pour cylindre à bouton | L Fermeture de boîtier |
| C Couplage | H Entraîn. axe bouton | M Vis de fixation |
| D Rallonge du rotor | I Semi-module à bouton | |
| E Rallonge de clé | J Tige transversale modulaire | |



Les rallonges sont disponibles dans des longueurs de 5 mm à 130 mm

CYLINDRE

Modifications des cylindres Modular MX



1 Désassembler le cylindre

Insérer la vis d'installation dans le trou de fixation prévu à cet effet, tournez à 90° pour découpler les deux côtés du cylindre. Retirez le(s) module(s) et la barre (le cas échéant).



2 Intégrer les allonges

Utiliser les kits d'extension modulaires, inclure les allonges, la nouvelle barre de renfort (le cas échéant), pour adapter la taille du cylindre.



3 Assembler les allonges

Réinsérer le panneton et re-coupler les deux côtés du cylindre. À l'aide de la vis d'installation, tourner à 90° pour qu'il retrouve sa position d'origine.

Accessoires et outillages pour centre service

N° Article	Désignation
5010618	06273 8
5002053	MHU01 - Mallette de montage varié + s'ouvrant pour Zolit, Vitess, S50+ et S5+
5002058	MHU05 - Mallette Organigramme pour Zolit, Vitess, S50+ et S5+
5008472	MHU31 - Mallette de montage varié + s'ouvrant + Organigramme pour Bravus 1000/2000/3000/4000
5008473	MHU32 - Mallette de montage varié + s'ouvrant + Organigramme pour Bravus 1000/2000/3000
5015293	MHU52 - Mallette Rallonges Modular Conventionnels
5010618	MHU39 - Mallette Rallonges Modular Bravus
5012516	MHU49 - Petite Mallette Rallonges Modular Bravus
5001915	MHG01 - Mallette outils de montage
5001955	MHG39 - Mallette outils de montage Bravus
5001936	MHG20 - Kit tige à fourreau remplissage + couteau + chaussures
5001939	MHG23 - Kit tige simple de remplissage + couteau + chaussures
5001918	MHG0301 - Support de montage cylindre
5009978	MHG4001 - Support pour rotor Ø14mm
5015235	MHS077 - Outil de Montage ProCap
5001920	MHG05 - Piece de rechange pour chasse circlips MHG04
5001932	MHG17 - Maillet pour montage de cylindre
5001954	MHG38 - Outil assemblage circlips
5001903	MHA15 - Tige ôte circlips
5001937	MHG21 - Couteau de montage pour tige
5001941	MHG24 - Couteau de montage pour tige simple
5001949	MHG32 - Pincette, non-magnetique
5001916	MHG02 - Pincette 10x140
5001922	MHG07 - Chaussure de montage cylindre
5008465	MHG42 - Chaussure de montage cylindre réversible
5001948	MHG31 - Chaussure de montage magnetique pour Bravus 4000/K14/WLP
5001928	MHG13 - Chaussure de montage pour batteuse
5001929	MHG14 - Chaussure de montage pour cylindre rond
5001931	MHG16 - Tige de montage pour batteuse et cylindre rond
5015235	MHS077 - Appareil de montage Procap



Il existe de nombreux outils, accessoires ou mallettes complètes disponibles pour les centres services et ateliers. N'hésitez pas à demander des conseils à votre interlocuteur



CYLINDRE

Pièces détachées Modular MX

Voir page 57
du catalogue Tarif

Set allonges

50MXVBGxx_...
Contient :
1x allonge stator
1x allonge rotor
1x rallonge de clé



Barre de prolongement

Pour cylindre double et à bouton : 50MXS...

Pour demi-cylindre : 50MXSH...



	Longueur	30	35	40	45	50	55	60	65	70	75	80	85	90	95	100	105	110	115	120	125	130	135	140	145	150	155	160	
Longueur	Set allonges	:	50MXVBGxx_05	50MXVBGxx_10	50MXVBGxx_15	50MXVBGxx_20	50MXVBGxx_25	50MXVBGxx_30	50MXVBGxx_35	50MXVBGxx_40	50MXVBGxx_45	50MXVBGxx_50	50MXVBGxx_55	50MXVBGxx_60	50MXVBGxx_65	50MXVBGxx_70	50MXVBGxx_75	50MXVBGxx_80	50MXVBGxx_85	50MXVBGxx_90	50MXVBGxx_95	50MXVBGxx_100	50MXVBGxx_105	50MXVBGxx_110	50MXVBGxx_115	50MXVBGxx_120	50MXVBGxx_125	50MXVBGxx_130	
	Demi-cylindre																												
10	-	50MXSH11	50MXSH12	50MXSH13	50MXSH14	50MXSH15	50MXSH16	50MXSH17	50MXSH18	50MXSH19																			
Cylindre double et à bouton																													
30	...																												
35	50MXVBGxx_05	50MXSH11	50MXSH12	50MXSH13	50MXSH17	50MXSH21	50MXSH26	50MXSH32	50MXSH39	50MXSH47																			
40	50MXVBGxx_10																												
45	50MXVBGxx_15																												
50	50MXVBGxx_20	50MXSH12	50MXSH14	50MXSH15	50MXSH18	50MXSH22	50MXSH27	50MXSH33	50MXSH40																				
55	50MXVBGxx_25																												
60	50MXVBGxx_30																												
65	50MXVBGxx_35	50MXSH13	50MXSH15	50MXSH16	50MXSH19	50MXSH23	50MXSH28	50MXSH34																					
70	50MXVBGxx_40																												
75	50MXVBGxx_45																												
80	50MXVBGxx_50	50MXSH17	50MXSH18	50MXSH19	50MXSH20	50MXSH24	50MXSH29																						
85	50MXVBGxx_55																												
90	50MXVBGxx_60																												
95	50MXVBGxx_65	50MXSH21	50MXSH22	50MXSH23	50MXSH24	50MXSH25																							
100	50MXVBGxx_70																												
105	50MXVBGxx_75																												
110	50MXVBGxx_80	50MXSH26	50MXSH27	50MXSH28	50MXSH29																								
115	50MXVBGxx_85																												
120	50MXVBGxx_90																												
125	50MXVBGxx_95	50MXSH32	50MXSH33	50MXSH34																									
130	50MXVBGxx_100																												
135	50MXVBGxx_105																												
140	50MXVBGxx_110	50MXSH39	50MXSH40																										
145	50MXVBGxx_115																												
150	50MXVBGxx_120																												
155	50MXVBGxx_125	50MXSH47																											
160	50MXVBGxx_130																												

„xx“ sera remplacé par les numéros 03 ou 05
(selon l'allonge choisie)

xx = 03 Set allonges pour Bravus

xx = 05 Set allonges pour Zolit et Vites

CYLINDRE

Pièces détachées Modular MX

Voir page 56
du catalogue Tarif

... 461MX - Kit cylindre double entrée

Contient :

- 2 modules de fermeture à clé
- 1 entraîneur
- 1 panneton
- 3 clés
- 1 carte de propriété



... 462MX - Kit cylindre à bouton

Contient :

- 1 module de fermeture à clé
- 1 module de fermeture à bouton
- 1 entraîneur
- 1 panneton
- 3 clés
- 1 carte de propriété



... 464MX - Kit demi-cylindre

Contient :

- 1 module de fermeture à clé
- 1 fermeture de stator
- 1 entraîneur
- 1 panneton orientable
- 1 goupille de pression
- 1 ressort pour goupille de pression
- 3 clés
- 1 carte de propriété



... 465MX - Module de fermeture à clé

Contient :

- 1 modules de fermeture à clé
- 3 clés
- 1 carte de propriété



... 463MX - Module de fermeture à bouton

Contient :

- 1 module de fermeture à bouton
- 1 entraîneur
- 1 panneton
- Pièces pour bouton



50MXHZBG01 - Kit demi-cylindre

Contient :


- 1 fermeture de stator.
- 1 entraîneur
- 1 panneton orientable
- 1 goupille de pression
- 1 ressort pour goupille de pression



... 463-S03MX - Module de fermeture HomeTec

Contient :

- 1 modules de fermeture
- 1 entraîneur
- 1 panneton



469MX-X - Module borgne

Contient :

- 1 modules de fermeture borgne
- sans clé



469MX-WC - Module pour les locaux type sanitaires

Contient :

- 1 modules de fermeture
- Un déverrouillage/verrouillage peut être effectué grâce à la fente en façade avec un objet plat
- Sans clé



CYLINDRE

Cylindres Modular MX

Les avantages du système modulaire MX

Sûr, simple et rapide



Caractéristiques techniques

- Disponible dans les systèmes Bravus 1000 / 2000 / 3000 / 4000 / 3500, Zolit 1000/ 2000 et Vitess 1000 et 2000
- Longueurs : Longueur de base 30/30 jusqu'à 200mm
- Disponible en cylindre double-entrée demi-cylindre ou cylindre bouton
- Finition standard laiton nickelé, autres finitions disponibles en option

Points forts

FLEXIBLE

Un **large panel de rallonges** est disponible vous permettant de transformer votre cylindre standard de 60 mm à 200 mm.

SÛR

Protection anti-perçage élevée. L'alésage fileté modulaire en acier inoxydable offre une protection anti-extraction supplémentaire.

RAPIDE

Cela fait **gagner du temps et évite les déplacements inutiles**. De plus, il offre une autonomie complète et ne nécessite aucune intervention extérieure pour moduler le cylindre.

FACILE

La **conversion du cylindre se fait facilement** et ne nécessite que la vis de fixation déjà fournie avec le cylindre.

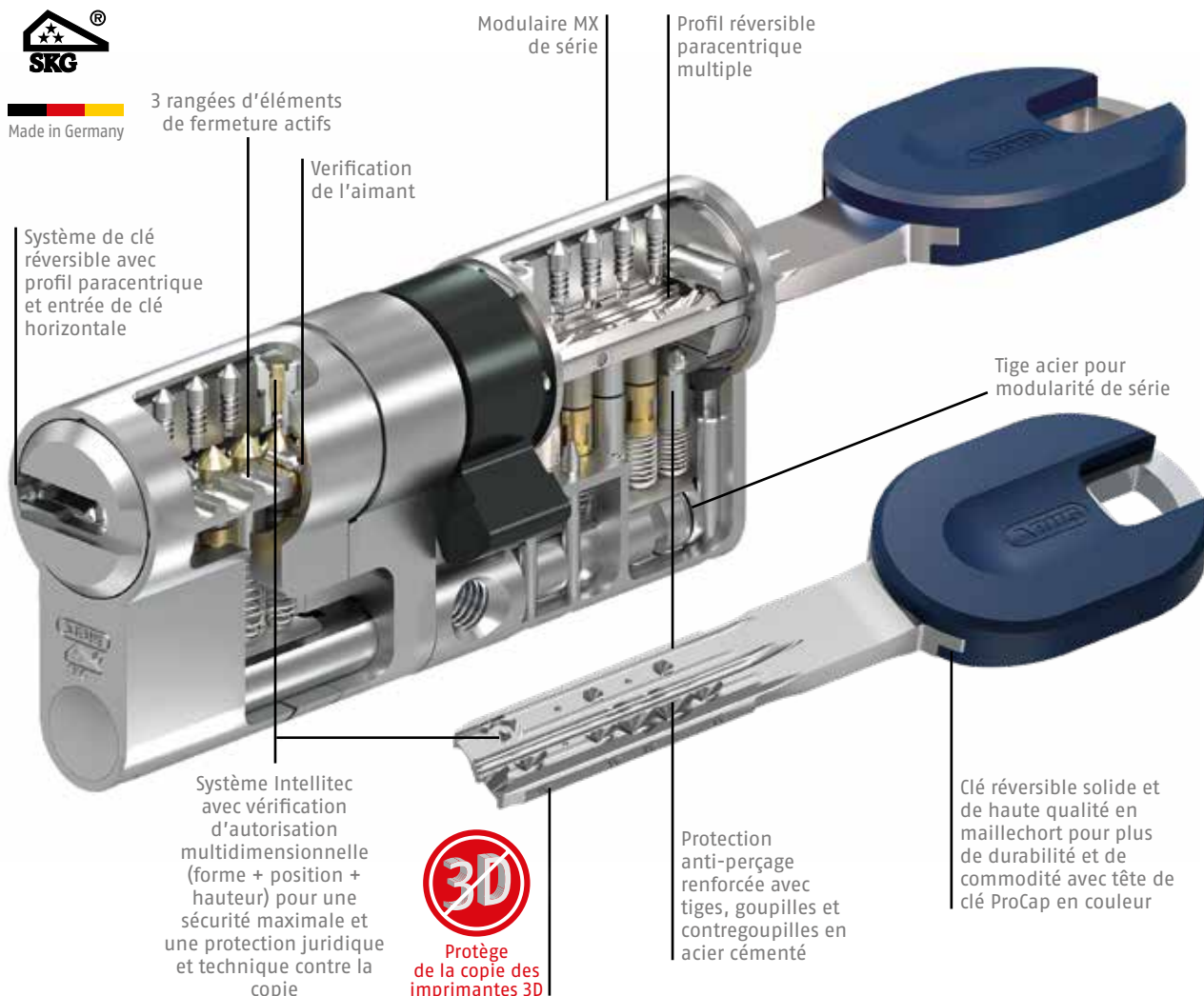
IDÉAL SERRURIERS

Permet d'éviter les stockages multiples de cylindres et de ne stocker que les accessoires permettant de moduler la taille des différents cylindres.



CYLINDRE BRAVUS 3500 MX MAGNET

Voir page 58
du catalogue Tarif




Caractéristiques techniques

• Clé :	Clé réversible paracentrique multi-profil en maillechort avec tête de clé ProCap couleur
• Insertion de clé :	Horizontale
• Protection par brevet :	Système breveté jusqu'en 2038
• Protection de la marque :	À vie
• Protection contre la copie :	Système Intellitec avec vérification d'autorisation multidimensionnelle
• Rangées d'éléments :	3
• Nombre d'éléments de verrouillage :	Jusque 16
• Conception Modulaire :	De série
• Protection anti-Bumping (anti-frappe) :	De série
• Fonction débrayable :	De série pour tous les cylindres Bravus MX
• Carte de Propriété :	✓
• Sécurité liée à la clé :	Classe 6 selon DIN EN 1303, détails disponibles sur demande
• Résistance aux attaques :	Classe B Classe D pour cylindres profil Européen grâce à la certification SKG***
• Résistance au feu :	Classe B, T90
• Certification des produits :	Certifié selon la norme DIN 18252, DIN EN 1303 et SKG*** pour les cylindres profil Européen, autres cylindres disponibles sur demande
• Certification du fabricant :	ISO 9001
• Production :	Fabriqué en Allemagne

Versions

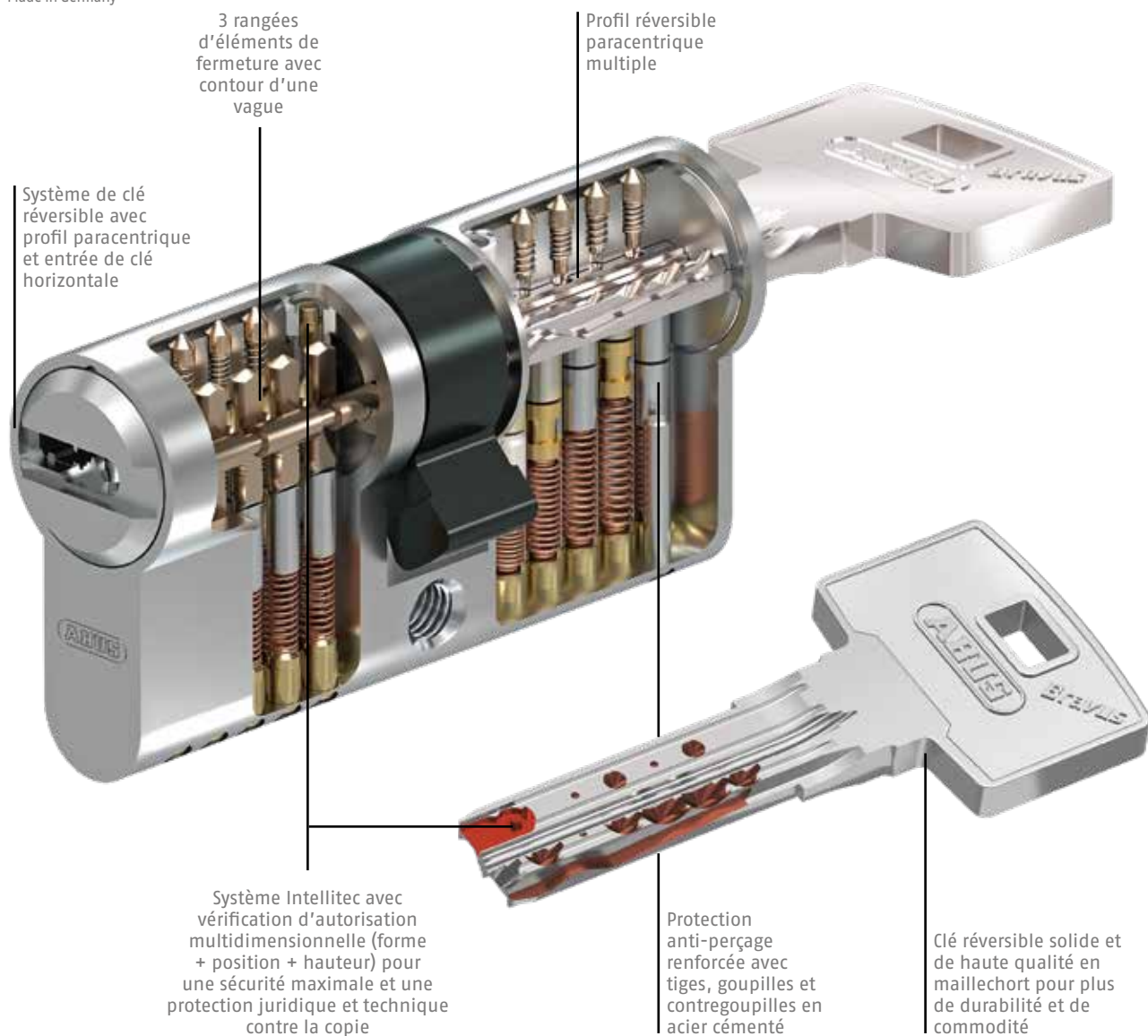
- Varié
- Sur clé modèle
- Reproduction de clé sur présentation de la carte de propriété
- Clé ultérieure et supplémentaire livrable dans 9 couleurs
- Sur profil réservé
- S'ouvrant
- Sur organigramme



Accédez
à la vidéo



Made in Germany



Caractéristiques techniques

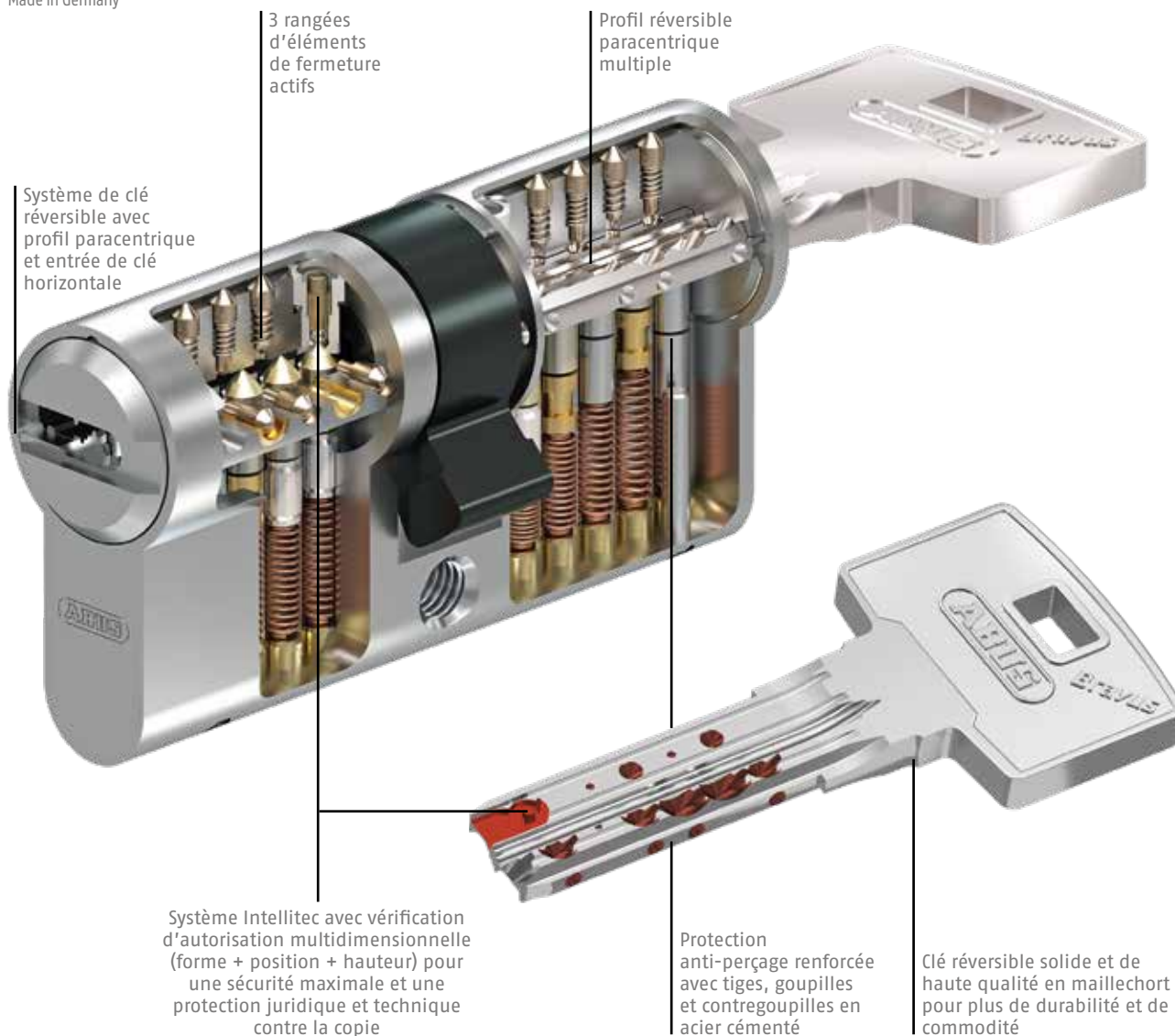
- Clé : Clé réversible paracentrique multi-profil en maillechort
- Insertion de clé : Horizontale
- Protection par brevet : Système breveté jusqu'en 2030
- Protection de la marque : À vie
- Protection contre la copie : Système Intellitec avec vérification d'autorisation multidimensionnelle
- Rangées d'éléments : 3 dont 1 en contour de vague
- Nombre d'éléments de verrouillage : Jusqu'à 15
- Conception Modulaire : En option
- Fonction débrayable : En option mais de série pour tous les cylindres Bravus MX
- Carte de Propriété : ✓
- Sécurité liée à la clé : Classe 6 selon DIN EN 1303, détails disponibles sur demande
- Résistance aux attaques : Classe B
- Résistance au feu : Classe D avec option anti-perçage et protection d'extraction « BZD »
- Certification des produits : Classe B, T90
- Certification du fabricant : Certifié selon la norme DIN 18252 et DIN EN 1303
- Production : En option, par exemple SKG*** et VdS, détails disponibles sur demande ISO 9001
- Production : Fabriqué en Allemagne

Versions

- Varié
- Sur clé modèle
- Sur profil réservé
- Reproduction de clé sur présentation de la carte de propriété
- S'entrouvrant
- Sur organigramme
- Version courte : nous consulter



Made in Germany



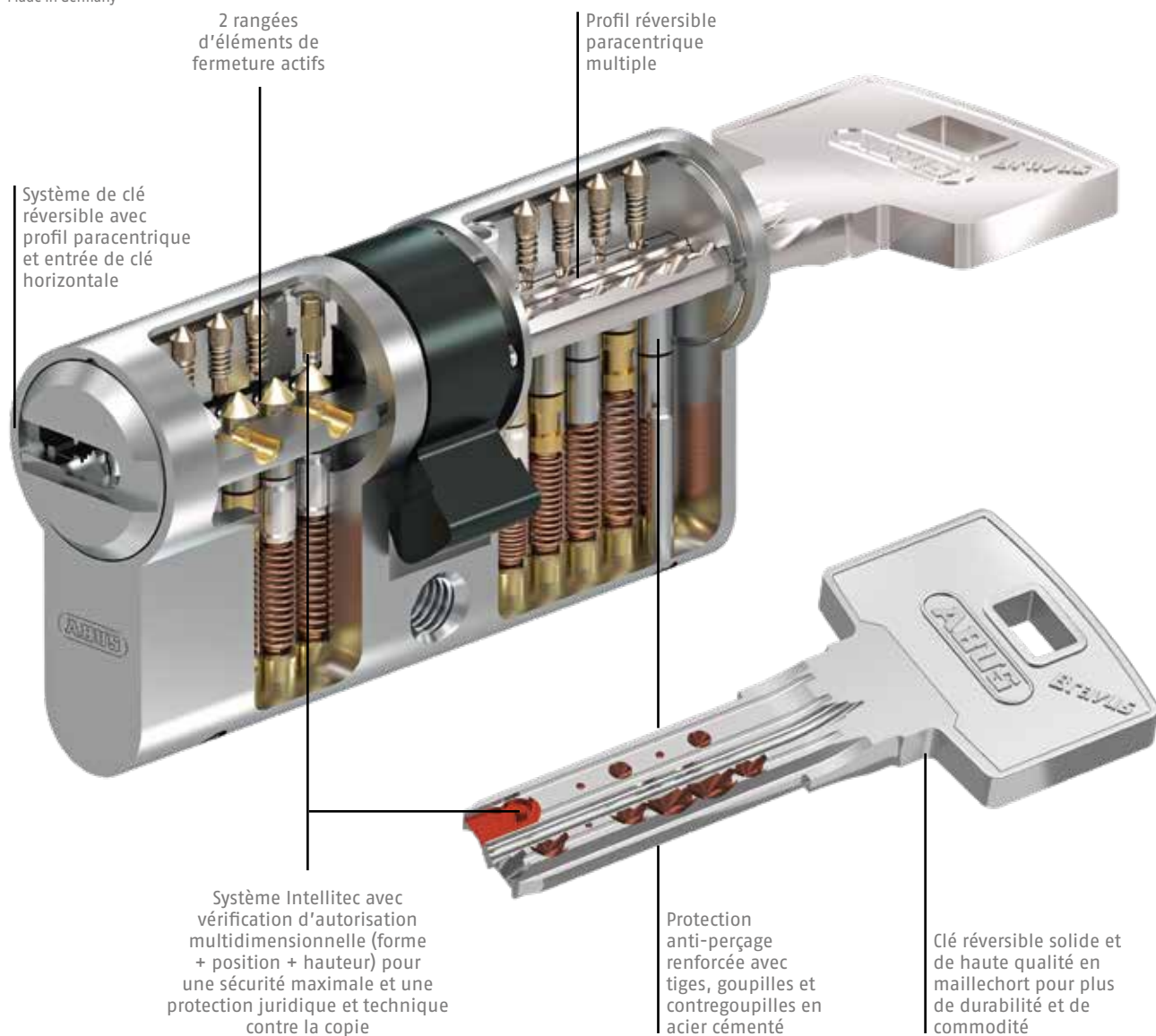
Caractéristiques techniques

- Clé : Clé réversible paracentrique multi-profil en maillechort
- Insertion de clé : Horizontale
- Nombre de clé : 3
- Protection par brevet : Système breveté jusqu'en 2030
- Protection de la marque : À vie
- Protection contre la copie : Système Intellitec avec vérification d'autorisation multidimensionnelle
- Rangées d'éléments : 3
- Nombre d'éléments de verrouillage : Jusqu'à 16
- Conception Modulaire : En option
- Fonction débrayable : En option mais de série pour tous les cylindres Bravus MX
- Carte de Propriété : ✓
- Sécurité liée à la clé : Classe 6 selon DIN EN 1303, détails disponibles sur demande
- Résistance aux attaques : Classe B
- Résistance au feu : Classe D avec option anti-perçage et protection d'extraction « BZD »
- Certification des produits : Classe B, T90
- Certification du fabricant : Certifié selon la norme DIN 18252 et DIN EN 1303
- Production : En option, par exemple SKG*** et VdS, détails disponibles sur demande
- Production : ISO 9001
- Production : Fabriqué en Allemagne

Versions

- Varié
- Sur clé modèle
- Semi-monté
- Sur profil réservé
- Cylindre adaptable : nous consulter
- S'ouvrant
- Sur organigramme
- Reproduction de clé sur présentation de la carte de propriété
- Version courte : nous consulter


Made in Germany



Caractéristiques techniques

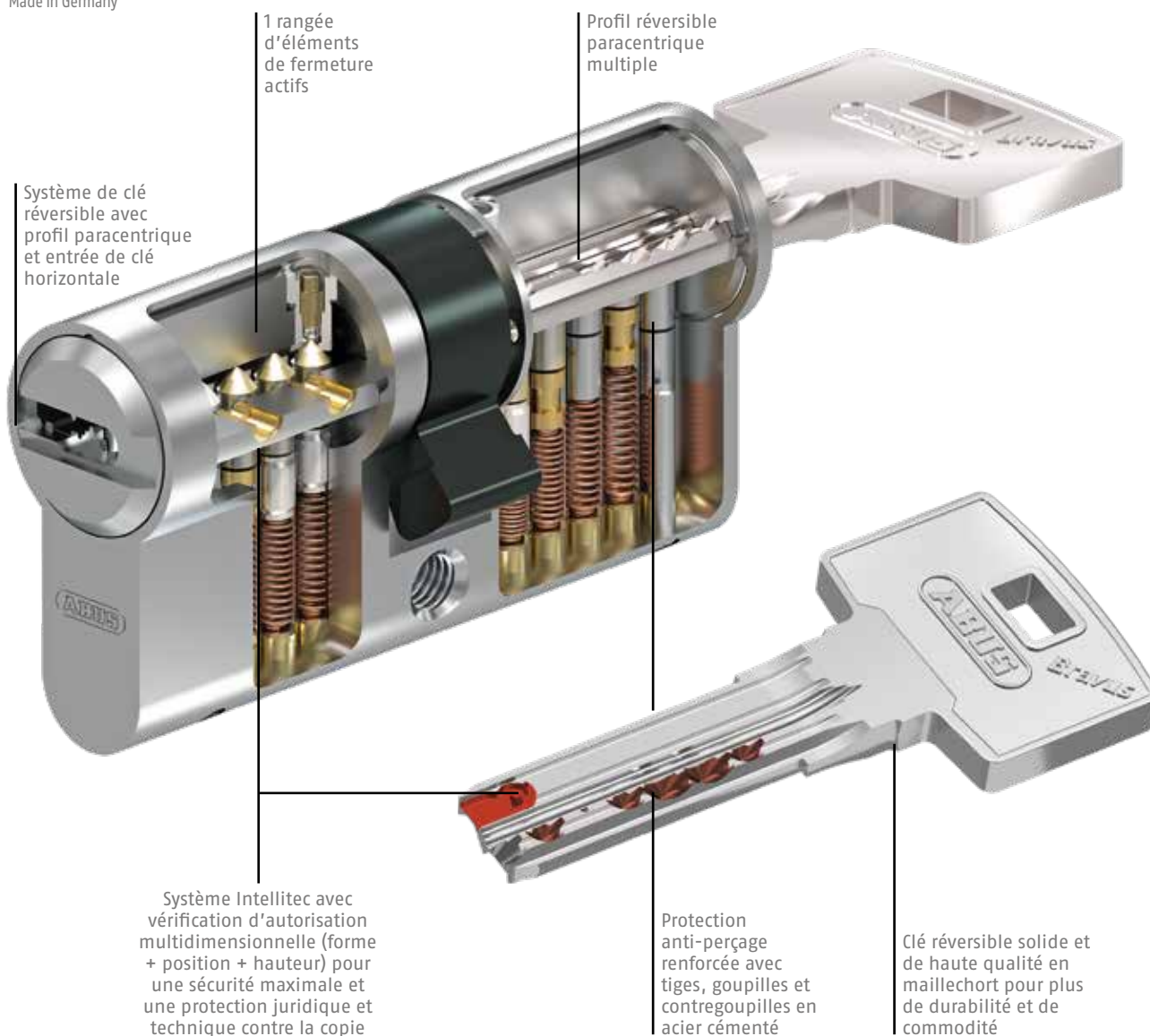
- Clé : Clé réversible paracentrique multi-profil en maillechort Horizontale
- Insertion de clé : Système breveté jusqu'en 2030
- Protection par brevet : À vie
- Protection de la marque : Système Intellitec avec vérification d'autorisation multidimensionnelle 2
- Protection contre la copie : Jusque 10
- Rangées d'éléments : En option
- Nombre d'éléments de verrouillage : En option mais de série pour tous les cylindres Bravus MX
- Conception Modulaire : ✓
- Fonction débrayable : Classe 6 selon DIN EN 1303, détails disponibles sur demande
- Carte de Propriété : Classe B
- Sécurité liée à la clé : Classe D avec option anti-perçage et protection d'extraction « BZD »
- Résistance aux attaques : Classe B, T90
- Résistance au feu : Certifié selon la norme DIN 18252 et DIN EN 1303
- Certification des produits : En option, par exemple SKG*** et VdS, détails disponibles sur demande
- Certification du fabricant : ISO 9001
- Production : Fabriqué en Allemagne

Versions

- Varié
- Sur clé modèle
- Semi-monté
- Sur profil réservé
- cylindre adaptable : nous consulter
- S'ouvrant
- Sur organigramme
- Reproduction de clé sur présentation de la carte de propriété
- Version courte : nous consulter



Made in Germany



1 rangée
d'éléments
de fermeture
actifs

Profil réversible
paracentrique
multiple

Système de clé
réversible avec
profil paracentrique
et entrée de clé
horizontale

Système Intellitec avec
vérification d'autorisation
multidimensionnelle (forme
+ position + hauteur) pour
une sécurité maximale et
une protection juridique et
technique contre la copie

Protection
anti-perçage
renforcée avec
tiges, goupilles et
contregoupilles en
acier cémenté

Clé réversible solide et
de haute qualité en
maillachort pour plus
de durabilité et de
commodité

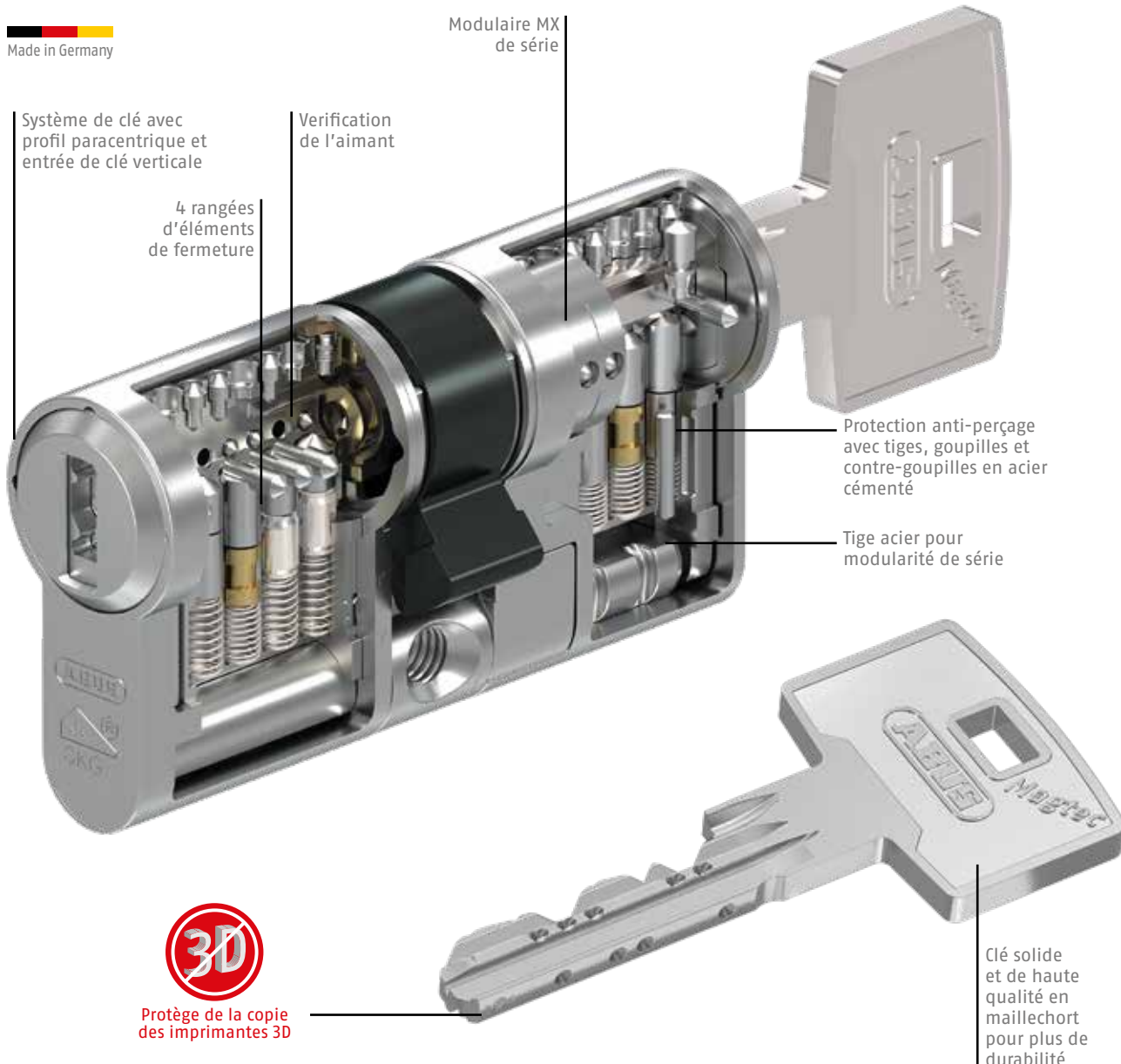
Caractéristiques techniques

- Clé : Clé réversible paracentrique multi-profil en maillachort
 - Insertion de clé : Horizontale
 - Protection par brevet : Système breveté jusqu'en 2030
 - Protection de la marque : À vie
 - Protection contre la copie : Système Intellitec avec vérification d'autorisation multidimensionnelle
 - Rangées d'éléments : 1
 - Nombre d'éléments de verrouillage : 6
 - Conception Modulaire : En option
 - Fonction débrayable : En option mais de série pour tous les cylindres Bravus MX
 - Carte de Propriété : ✓
 - Sécurité liée à la clé : Classe 6 selon DIN EN 1303, détails disponibles sur demande
 - Résistance aux attaques : Classe B
 - Résistance au feu : Classe D avec option anti-perçage et protection d'extraction « BZD »
 - Certification des produits : Classe B, T90
 - Certification du fabricant : Certifié selon la norme DIN 18252 et DIN EN 1303
 - Production : En option, par exemple SKG*** et VdS, détails disponibles sur demande
- ISO 9001
Fabriqué en Allemagne

Versions

- Varié
- Sur clé modèle
- Sur profil réservé
- Cylindre adaptable : nous consulter
- S'ouvrant
- Semi-monté
- Version courte : nous consulter
- Reproduction de clé sur présentation de la carte de propriété


Made in Germany

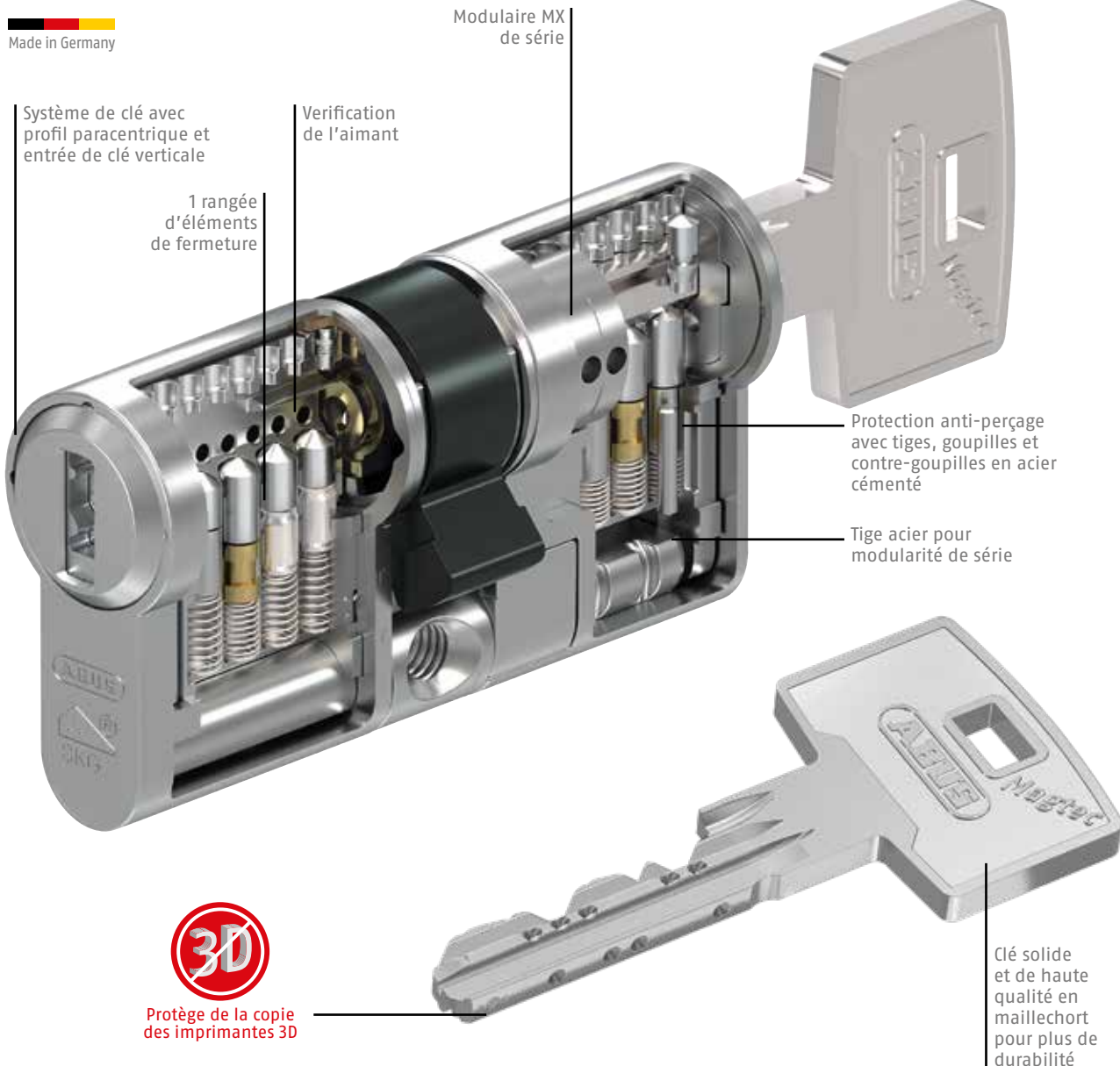


Caractéristiques techniques

- Clé : Clé conventionnelle paracentrique multi-profil en maillechort avec insert magnétique Verticale
- Insertion de clé : 3
- Nombre de clé : 3
- Protection par brevet : Système breveté jusqu'en 2034
- Protection de la marque : À vie
- Protection contre la copie : Insert magnétique pour une meilleure protection contre la copie par des imprimantes 3D
- Rangées d'éléments : 4
- Nombre d'éléments de verrouillage : Jusqu'à 32
- Conception Modulaire : De série
- Fonction débrayable : De série
- Carte de Propriété : ✓
- Sécurité liée à la clé : Classe 6 selon DIN EN 1303, détails disponibles sur demande
- Résistance aux attaques : Classe B
- Résistance au feu : Classe D pour cylindres profil Européen grâce à la certification SKG***
- Certification des produits : Classe B, T90
- Certification du fabricant : Certifié selon la norme DIN 18252, DIN EN 1303 et SKG*** pour les cylindres profil Européen, autres cylindres disponibles sur demande
- Production : ISO 9001
- Production : Fabriqué en Allemagne

Versions

- Varié
- Sur clé modèle
- Semi-monté
- Sur profil réservé
- S'ouvrant
- Sur organigramme
- Reproduction de clé sur présentation de la carte de propriété



Modulaire MX
de série

Système de clé avec
profil paracentrique et
entrée de clé verticale

Vérification
de l'aimant

1 rangée
d'éléments
de fermeture

Protection anti-perçage
avec tiges, goupilles et
contre-goupilles en acier
cémenté

Tige acier pour
modularité de série



Protège de la copie
des imprimantes 3D

Clé solide
et de haute
qualité en
maillechort
pour plus de
durabilité

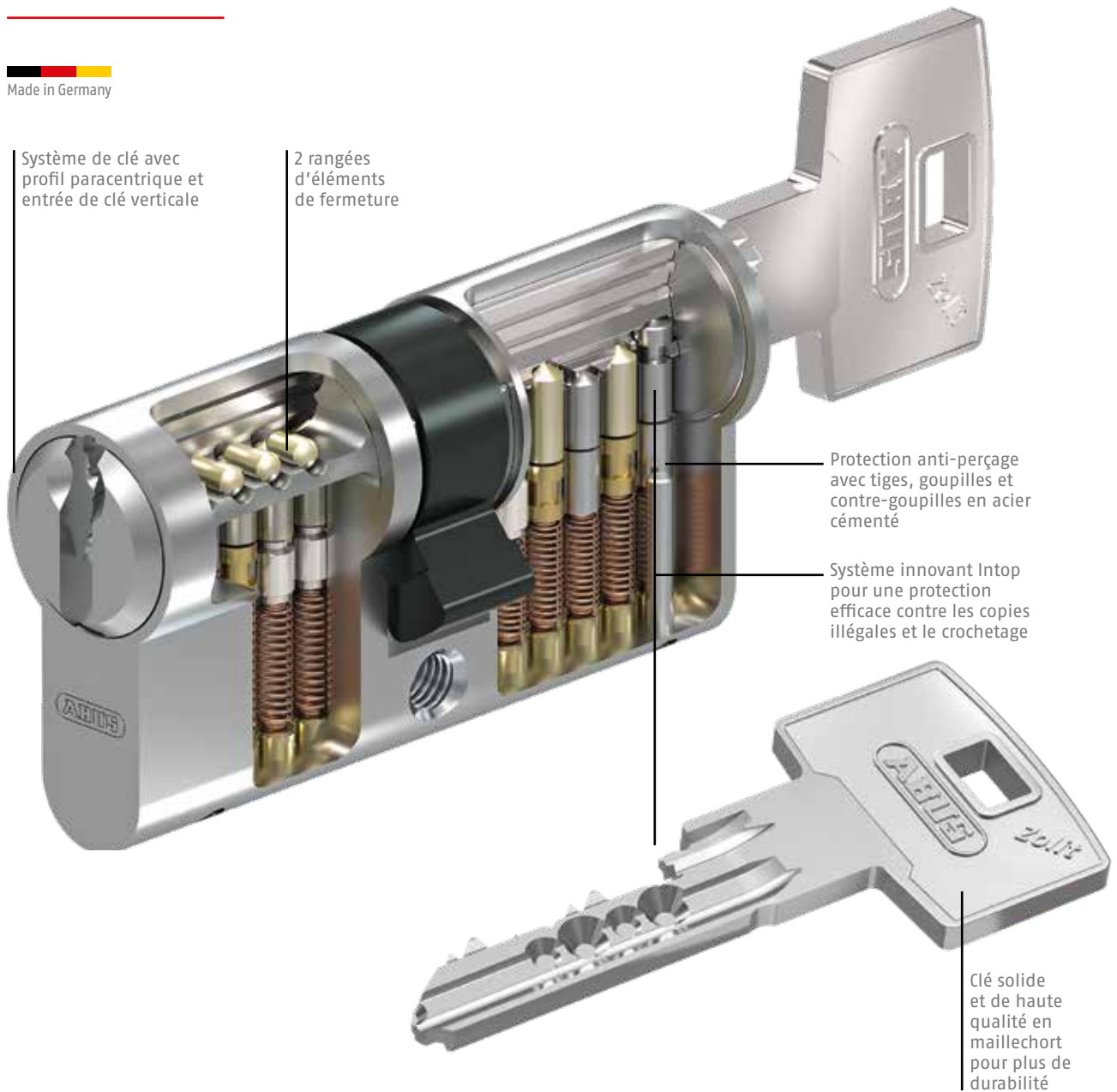
Caractéristiques techniques

- Clé : Clé conventionnelle paracentrique multi-profil en maillechort avec insert magnétique
- Insertion de clé : Verticale
- Nombre de clé : 3
- Protection par brevet : Système breveté jusqu'en 2034
- Protection de la marque : À vie
- Protection contre la copie : Insert magnétique pour une meilleure protection contre la copie par des imprimantes 3D
- Rangées d'éléments : 1
- Nombre d'éléments de verrouillage : 6
- Conception Modulaire : De série
- Fonction débrayable : De série
- Carte de Propriété : ✓
- Sécurité liée à la clé : Classe 6 selon DIN EN 1303, détails disponibles sur demande
- Résistance aux attaques : Classe B
- Résistance au feu : Classe D pour cylindres profil Européen grâce à la certification SKG***
- Certification des produits : Classe B, T90
- Certification du fabricant : Certifié selon la norme DIN 18252, DIN EN 1303 et SKG*** pour les cylindres profil Européen, autres cylindres disponibles sur demande
- Production : ISO 9001
- Production : Fabriqué en Allemagne

Versions

- Varié
- Sur clé modèle
- Semi-monté
- Sur profil réservé
- S'ouvrant
- Sur organigramme
- Reproduction de clé sur présentation de la carte de propriété

Made in Germany

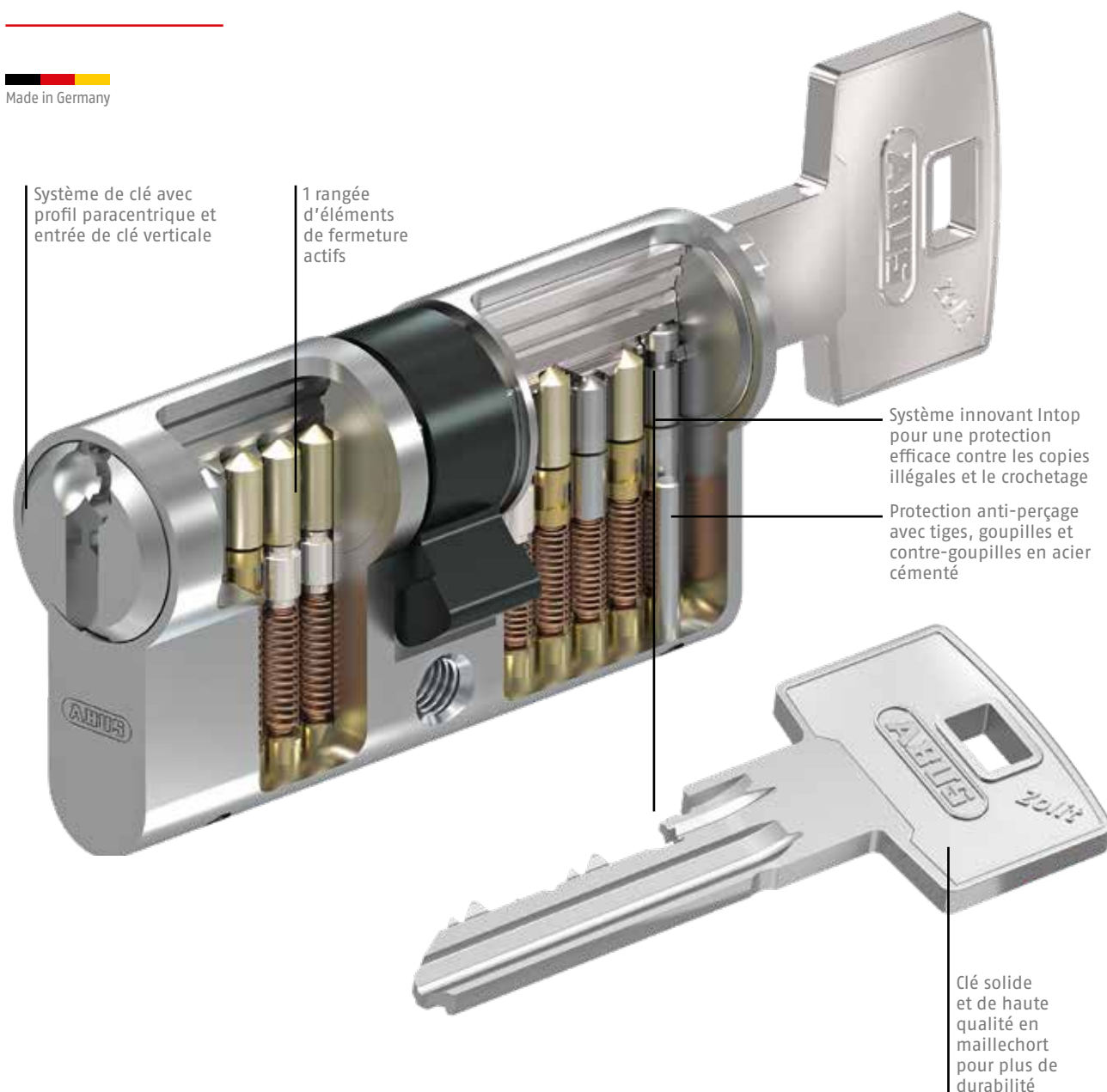


Caractéristiques techniques

- Clé : Clé conventionnelle paracentrique multi-profil en maillechort
 - Insertion de clé : Verticale
 - Protection par brevet : Système breveté jusqu'en 2034
 - Protection de la marque : À vie
 - Protection contre la copie : Système Intop avec vérification d'autorisation sur la clé et dans le cylindre
 - Rangées d'éléments : 2
 - Nombre d'éléments de verrouillage : Jusqu'à 10
 - Conception Modulaire : En option
 - Fonction débrayable : En option
 - Carte de Propriété : ✓
 - Sécurité liée à la clé : Classe 6 selon DIN EN 1303, détails disponibles sur demande
 - Résistance aux attaques : Classe B
 - Résistance au feu : Classe D avec option anti-perçage et protection d'extraction « BZD »
 - Certification des produits : Classe B, T90
 - Certification du fabricant : Certifié selon la norme DIN 18252 et DIN EN 1303
 - Production : En option, par exemple SKG*** et VdS, détails disponibles sur demande ISO 9001
- Fabriqué en Allemagne

Versions

- Varié
- Sur clé modèle
- Semi-monté
- Sur profil réservé
- S'entrouvrant
- Sur organigramme
- Reproduction de clé sur présentation de la carte de propriété

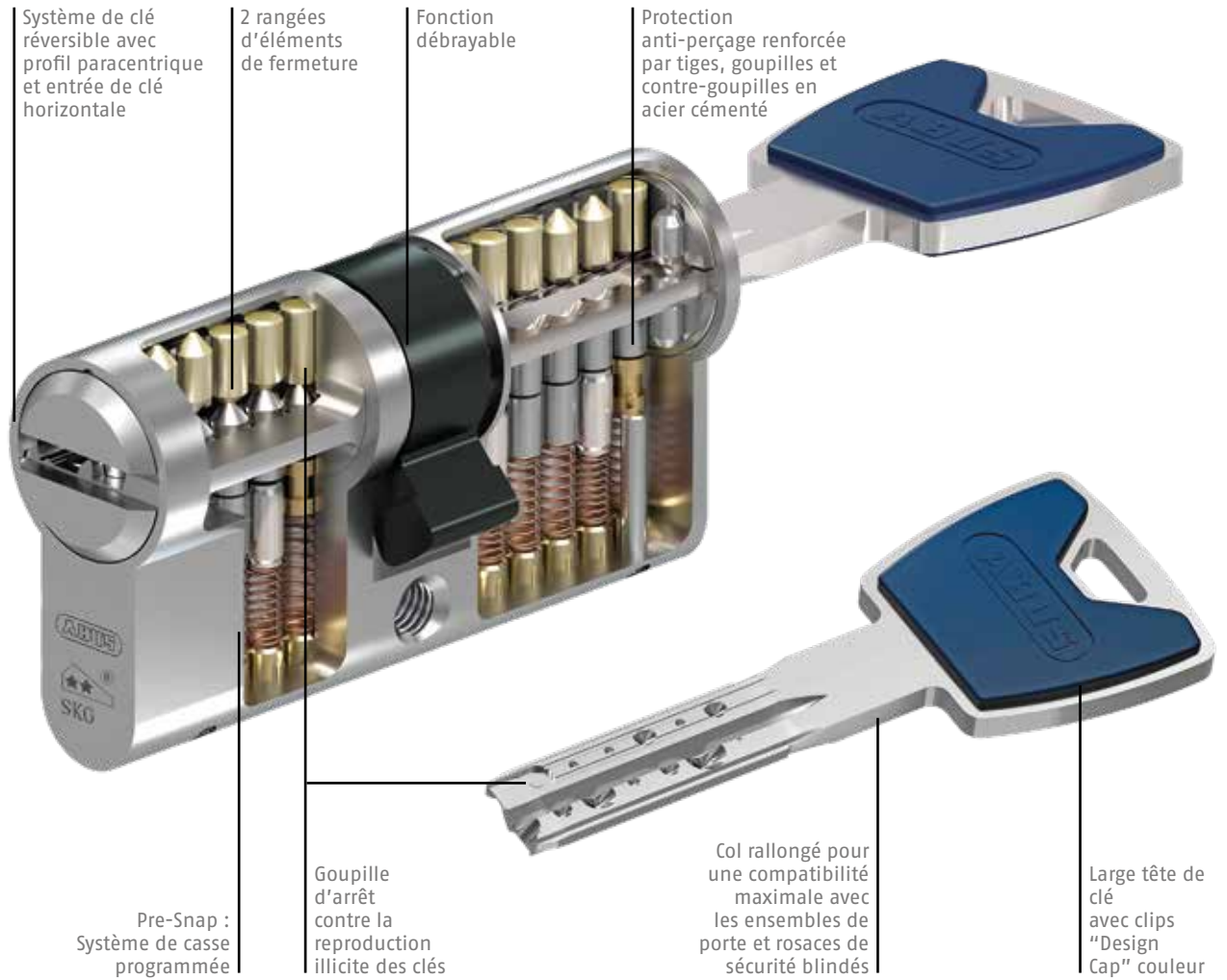


Caractéristiques techniques

- Clé : Clé conventionnelle paracentrique multi-profil en maillechort
 - Insertion de clé : Verticale
 - Protection par brevet : Système breveté jusqu'en 2034
 - Protection de la marque : À vie
 - Protection contre la copie : Système Intop avec vérification d'autorisation sur la clé et dans le cylindre
 - Rangées d'éléments : 1
 - Nombre d'éléments de verrouillage : 6
 - Conception Modulaire : En option
 - Fonction débrayable : En option
 - Carte de Propriété : ✓
 - Sécurité liée à la clé : Classe 6 selon DIN EN 1303, détails disponibles sur demande
 - Résistance aux attaques : Classe B
 - Résistance au feu : Classe D avec option anti-perçage et protection d'extraction « BZD »
 - Certification des produits : Classe B, T90
 - Certification du fabricant : Certifié selon la norme DIN 18252 et DIN EN 1303
 - Production : En option, par exemple SKG*** et VdS, détails disponibles sur demande
- ISO 9001
Fabriqué en Allemagne

Versions

- Varié
- Sur clé modèle
- Semi-monté
- Sur profil réservé
- S'ouvrant
- Sur organigramme
- Reproduction de clé sur présentation de la carte de propriété



Caractéristiques techniques

- Clé : Clé réversible paracentrique en laiton nickelé avec tête de clé en couleur
- Insertion de clé : Horizontale
- Nombre de clé : 5
- Protection par brevet : Système breveté jusqu'en 2030
- Protection de la marque : À vie
- Protection contre la copie : Goupille d'arrêt
- Rangées d'éléments : 2
- Nombre d'éléments de verrouillage : 12
- Pre-Snap : De série
- Conception Modulaire : De série
- Fonction débrayable : De série
- Carte de Propriété : ✓
- Sécurité liée à la clé : Classe 5 selon DIN EN 1303, détails disponibles sur demande
- Résistance aux attaques : Classe B
- Résistance au feu : Classe B, T90
- Certification des produits : Certifié selon la norme DIN 18252, DIN EN 1303 et SKG**
- Certification du fabricant : ISO 9001
- Production : Fabriqué en Allemagne



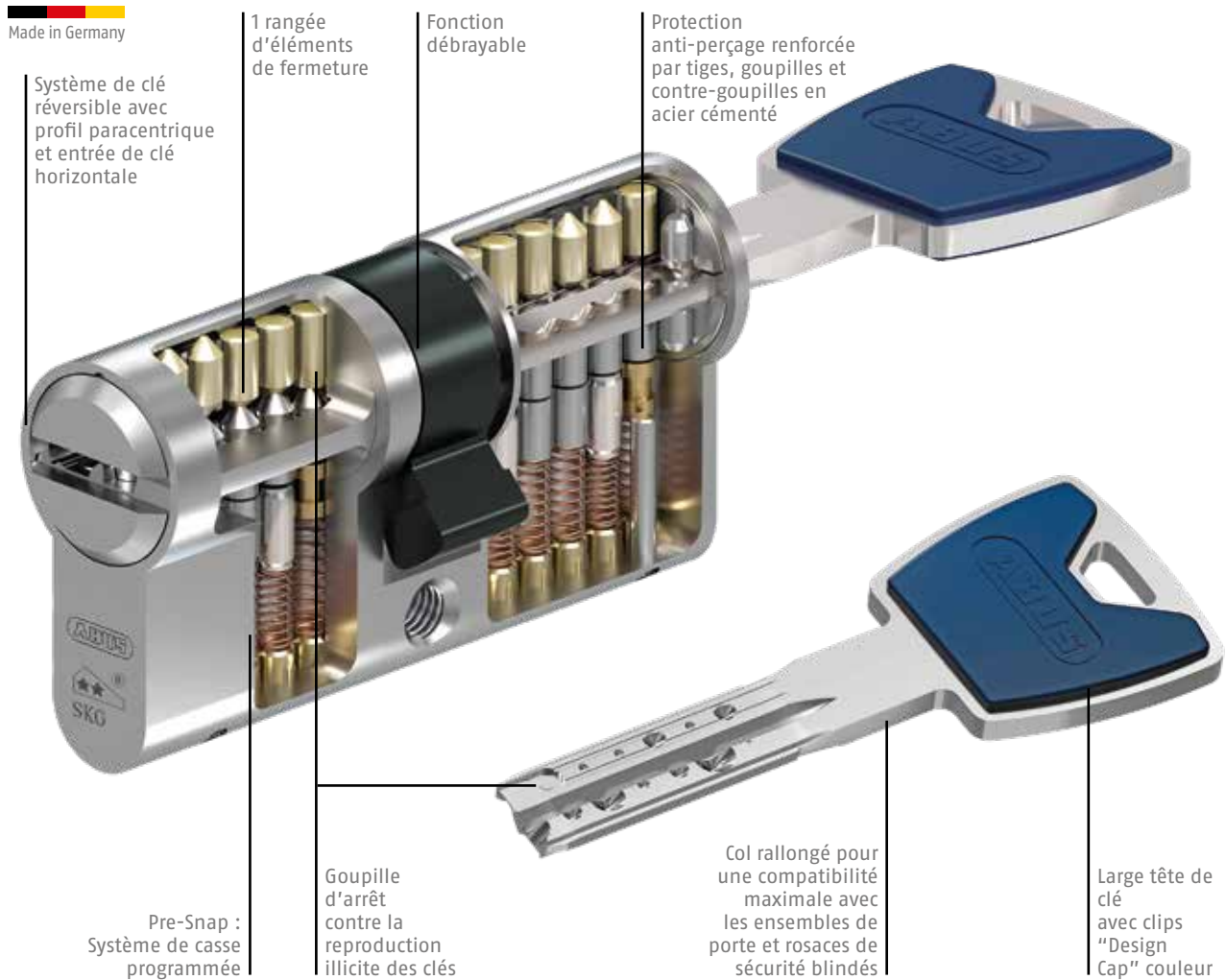
Made in Germany



Versions

- Varié
- Sur clé modèle
- Livré en boîte carton brochable
- Clé ultérieure et supplémentaire livrable dans 12 couleurs
- S'ouvrant
- Reproduction de clé sur présentation de la carte de propriété
- Sur profil réservé





Caractéristiques techniques

• Clé :	Clé réversible paracentrique en laiton nickelé avec tête de clé en couleur
• Insertion de clé :	Horizontale
• Nombre de clé :	5
• Protection par brevet :	Système breveté jusqu'en 2030
• Protection de la marque :	À vie
• Protection contre la copie :	Goupille d'arrêt
• Rangées d'éléments :	1
• Nombre d'éléments de verrouillage :	6
• Pre-Snap :	De série
• Conception Modulaire :	De série
• Fonction débrayable :	De série
• Carte de Propriété :	✓
• Sécurité liée à la clé :	Classe 5 selon DIN EN 1303, détails disponibles sur demande
• Résistance aux attaques :	Classe B
• Résistance au feu :	Classe B, T90
• Certification des produits :	Certifié selon la norme DIN 18252, DIN EN 1303
• Certification du fabricant :	ISO 9001
• Production :	Fabriqué en Allemagne

Versions

- Varié
- Sur clé modèle
- Livré en boîte carton brochable
- Clé ultérieure et supplémentaire livrable dans 12 couleurs
- S'entrouvrant
- Reproduction de clé sur présentation de la carte de propriété
- Sur profil réservé



jaune zinc

orange

rouge fraise

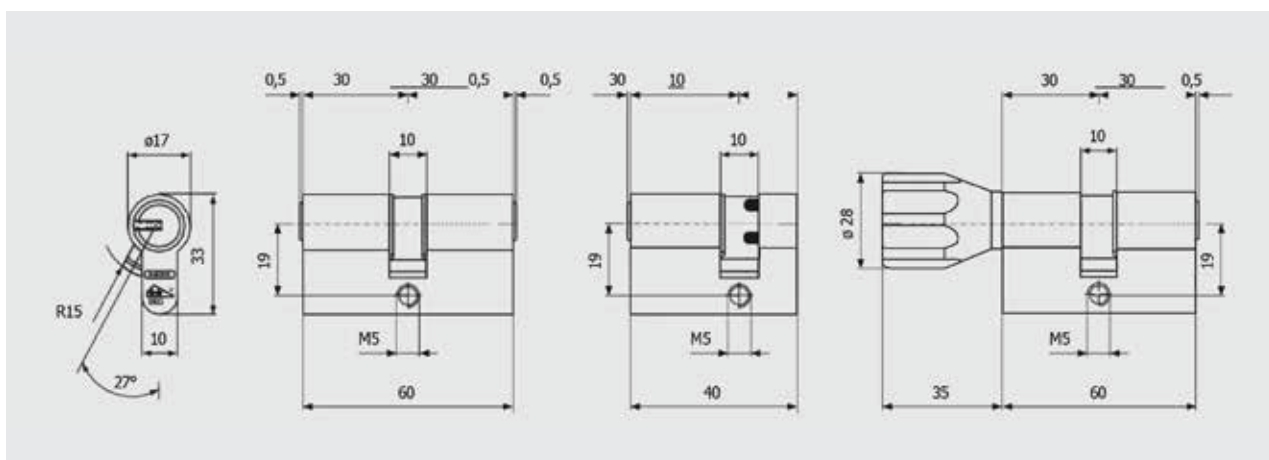
bleu turquoise

vert reseda

bleu saphir

bleu clair

lilas



Utilisations

- Idéal fabricant de portes
- Très bon rapport Qualité prix.
- Pour portes d'entrée de maison ou d'appartement

Caractéristique techniques

- Fabriqué selon les normes DIN EN 1303, DIN 18252 et ISO 9001:2008
- Tous les cylindres répondent aux exigences de la norme DIN EN 1303:2015-08 Annexe A, classe B et conviennent donc à une utilisation dans les portes de protection contre l'incendie et la fumée.
- Fonction débrayable de série (peut être verrouillé des deux côtés, même s'il y a une clé à l'intérieur)
- Résistance au crochitage grâce aux goupilles en forme tête de champignon
- Protection contre le perçage renforcée par tiges en acier trempé, goupilles et contre goupilles en acier
- Profil de clé paracentrique contre des tests d'ouverture fine
- Cylindre à 8 éléments de blocage
- Matériaux de haute qualité: Longue durée de vie grâce à des matériaux à faible usure
- Pièces intérieures non corrosives
- Boîtier en laiton nickelé mat
- Clé réversible reproductible uniquement sur présentation de la carte de propriété
- Large tête de clé pour une meilleure prise en mains
- Livré avec 5 clés codifiées et une carte de propriété
- Livré en boîte carton brochable
- Peut être combiné avec les cadenas gamme 86TI et verrous V83, CLK et VAD.

Versions

- Varié
- S'ouvrant (livré avec 3 clés par cylindre)
- Sur clé modèle (livré avec 3 clés par cylindre)
- Reproduction de clé sur présentation de la carte de propriété
- Set d'assemblage pour la conversion en cylindre à bouton

Couleur



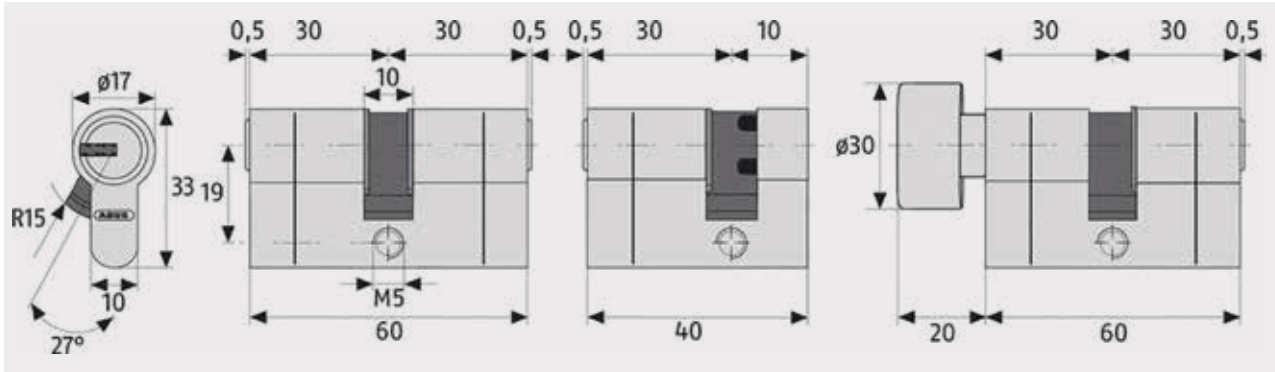
Nickelé
mat



CYLINDRE D66 / D6PS

NIVEAU DE SÉCURITÉ 1 2 3 4 5 **6** 7 8 9 10

Voir page 70-71
du catalogue Tarif



Utilisations

- Pour portes d'entrée de maison ou d'appartement

Caractéristique techniques

- Fabriqué selon les normes DIN EN 1303, DIN 18252 et ISO 9001:2008
- Système de casse programmée (Pre-Snap ou Anti-Snap) côtés extérieur et intérieur
- Résistance au crochetage grâce aux goupilles en forme tête de champignon
- Protection contre le perçage par tige en acier trempé, goupilles et contre goupilles en acier
- Profil de clé paracentrique contre des tests d'ouverture fine
- Cylindre à 6 éléments de blocage
- Matériaux de haute qualité: Longue durée de vie grâce à des matériaux à faible usure
- Pièces intérieures non corrosives
- Boîtier en laiton nickelé
- Clé réversible reproductible
- Large tête de clé rallongée pour une meilleure prise en mains
- Livré avec 5 clés codifiées et une carte de reproduction
- Peut être combiné avec les cadenas gamme 86TI et verrous V83, CLK et VAD.

D66

- Fonction débrayable de série (peut être verrouillé des deux côtés, même s'il y a une clé à l'intérieur)
- Livré en boîte carton brochable.



D6PS

Livré en boîte ou en blister

Versions

- Varié
- S'ouvrant de stock.
- Se reporter au tarif en vigueur pour plus de précision sur les longueurs disponibles.
- S'ouvrant (livré avec 3 clés par cylindre)
- Sur clé modèle (livré avec 3 clés par cylindre)
- Reproduction de clé
- Set d'assemblage pour la conversion en cylindre à bouton

Couleur



Nickelé

Cylindres
Mécaniques

QU'EST-CE QUE LA FONCTION PRE-SNAP

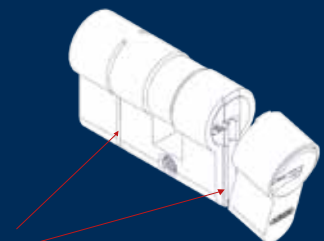
La casse du cylindre est un mode d'effraction très courant. Les cambrioleurs cassent le cylindre pour accéder au panneton et déverrouiller la serrure.

Avec le PRE SNAP, lors d'une tentative de casse :

- Le cylindre casse au niveau du point de rupture
- La vis du cylindre reste fermement fixée avec la serrure
- Le panneton et l'embrayage restent intacts
- La porte reste fermée !

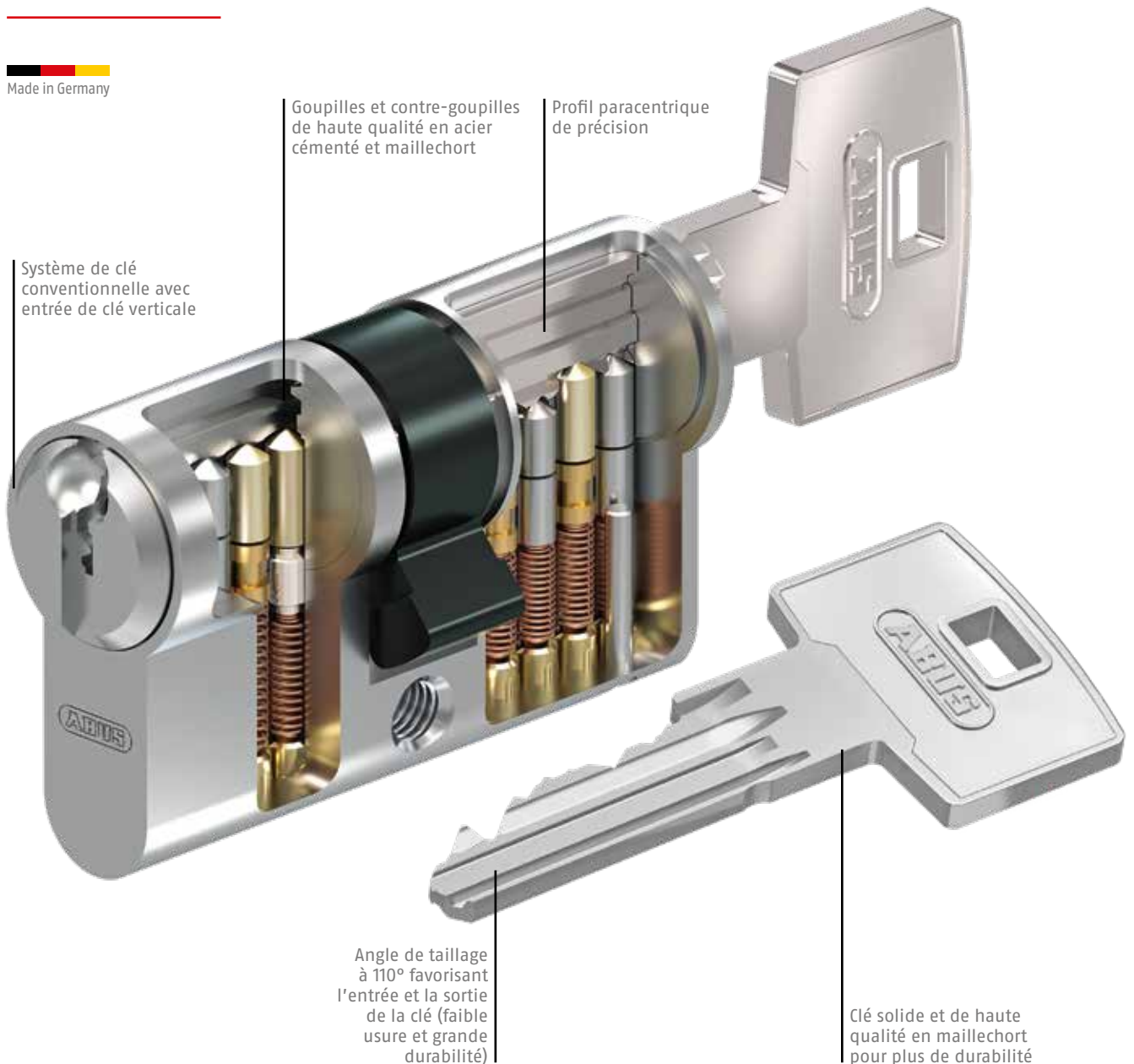


Point de rupture





Made in Germany



Goupilles et contre-goupilles de haute qualité en acier cémenté et maillehort

Profil paracentrique de précision

Système de clé conventionnelle avec entrée de clé verticale

Angle de taillage à 110° favorisant l'entrée et la sortie de la clé (faible usure et grande durabilité)

Clé solide et de haute qualité en maillehort pour plus de durabilité

Caractéristiques techniques

• Clé :	Clé conventionnelle paracentrique multi-profil en maillehort
• Insertion de clé :	Verticale
• Nombre de clé :	3
• Protection par brevet :	—
• Protection de la marque :	—
• Protection contre la copie :	—
• Rangées d'éléments :	1
• Nombre d'éléments de verrouillage :	5
• Conception Modulaire :	En option
• Fonction débrayable :	En option
• Carte de Propriété :	✓
• Sécurité liée à la clé :	Classe 4 selon DIN EN 1303, détails disponibles sur demande
• Résistance aux attaques :	Classe B
	Classe D avec option anti-perçage et protection d'extraction « BZD »
• Résistance au feu :	Classe B, T90
• Certification des produits :	Certifié selon la norme DIN 18252 et DIN EN 1303
• Certification du fabricant :	ISO 9001
• Production :	Fabriqué en Allemagne

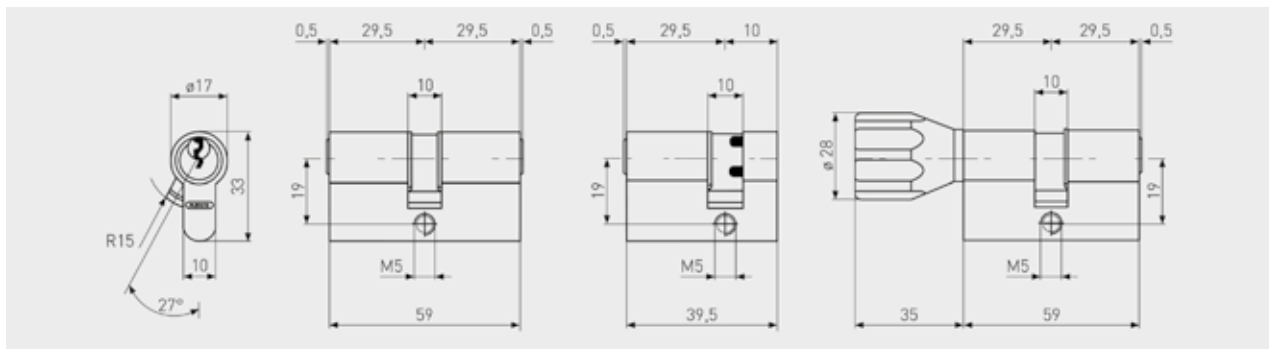
Versions

- Varié
- Sur clé modèle
- Semi-monté
- Sur profil réservé
- S'entrouvrant
- Sur organigramme
- Reproduction de clé sur présentation de la carte de propriété

CYLINDRE C83 / K82 / C73

NIVEAU DE SÉCURITÉ 1 2 3 4 **5 6** 7 8 9 10 MAX

Voir page 73
du catalogue Tarif



Utilisations

- Idéal fabricant de portes
- Très bon rapport Qualité prix.
- Fabriqué depuis plus de 60 ans, éprouvé dans le monde entier en millions d'exemplaires, il est reconnu sur les marchés internationaux.
- Pour portes d'entrée de maison, d'appartement ou de bureau
- Cylindre offrant des capacités combinatoires nécessaires et suffisantes

Caractéristique techniques

- Fabriqué selon les normes DIN EN 1303, DIN 18252 et ISO 9001:2008
- Les cylindres 60 mm répondent aux exigences de la norme DIN EN 1303:2015-08 Annexe A, classe B et conviennent donc à une utilisation dans les portes de protection contre l'incendie et la fumée.
- C73 : Fonction débrayable (peut être verrouillé des deux côtés, même s'il y a une clé à l'intérieur)
- Résistance au crochetage grâce aux goupilles en forme tête de champignon
- Profil de clé paracentrique contre des tests d'ouverture fine
- Cylindre à 5 goupilles
- Matériaux de haute qualité: Longue durée de vie grâce à des matériaux à faible usure
- Pièces intérieures non corrosives
- Boîtier en laiton nickelé
- Clé plate paracentrique reproductible
- Large tête de clé pour une meilleure prise en mains
- Livré avec 3 clés
- Peut être combiné avec les cadenas gamme 83, 85, 86TI et verrous V83, CLK et VAD.
- ABUS Global Protection Standard (GPS) : C83 = 5 / C73 = 6

Couleur



Nickelé

Versions

- Varié
- Sur clé modèle
- S'entrouvrant
- Organigramme (hors C42/C50/C51) : OC / PG / PGPP
- Reproduction de clé

CYLINDRE COURT TITALIUM™ C42TIST / C50TIST / C51TIST

NIVEAU DE SÉCURITÉ 1 2 **3** 4 5 6 7 8 9 10 MAX



Utilisations

- Pour portes vitrées

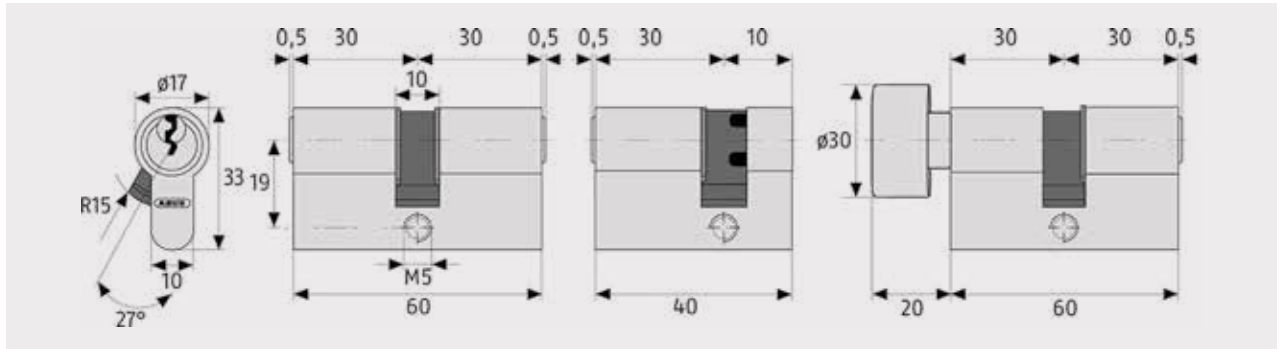
Caractéristique techniques

- C42 et C51 : cylindre à 3 goupilles
- C50 : cylindre à 4 goupilles

CYLINDRE E50

NIVEAU DE SÉCURITÉ 1 2 **3** 4 5 6 7 8 9 10 MAX

Voir page 74
du catalogue Tarif



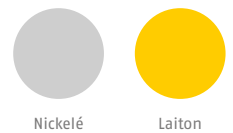
Utilisations

- Très bon rapport Qualité prix.
- Idéal fabricant de portes
- Pour portes d'entrée de maison ou d'appartement

Caractéristique techniques

- Fabriqué selon les normes DIN EN 1303 et ISO9001:2008
- Résistance au crochetage grâce aux goupilles en forme tête de champignon
- Profil de clé paracentrique contre des tests d'ouverture fine
- Cylindre à 5 goupilles
- Matériaux de haute qualité: Longue durée de vie grâce à des matériaux à faible usure
- Boîtier Laiton nickelé ou couleur laiton
- Clé plate paracentrique
- Livré avec 3 clés
- Peut être combiné avec les cadenas ABUS 86TI

Couleurs



Versions

- Varié. Se reporter au tarif en vigueur pour plus de précision sur les longueurs disponibles.
- S'entrouvrant de stock. Se reporter au tarif en vigueur pour plus de précision sur les longueurs disponibles.
- Pas de service, ni de reproduction sur cette gamme

PS 88

Spray lubrifiant

Caractéristiques techniques

- Pour l'entretien de vos serrures, cylindres et cadenas
- Nettoie et protège vos serrures
- Non gras, spécial pour serrurerie

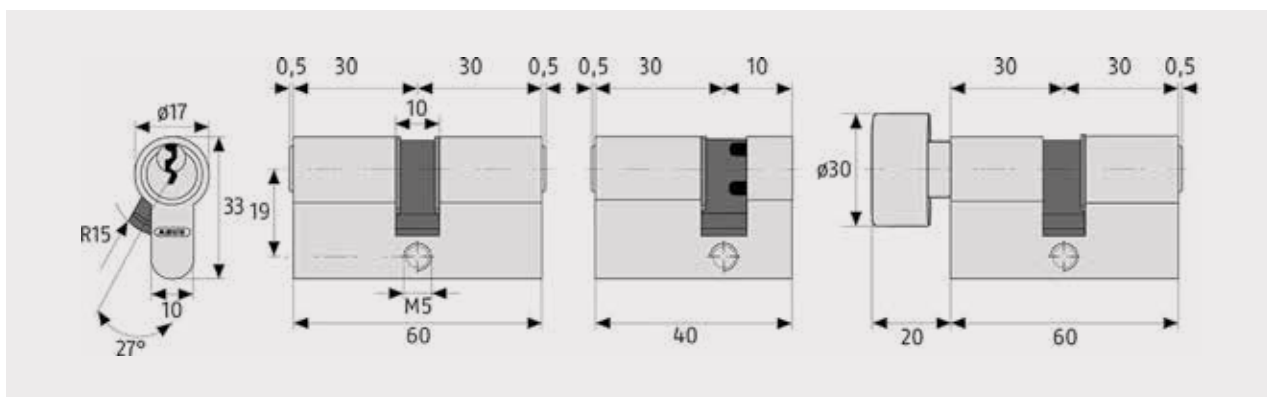


Référence	N° Article	EAN 4003318	Contenance	UE
PS 88 F	0000068	00117 8	50 ml	1
PS 88 F/C	0005480	08859 9	50 ml	6
VK PS 88	0005443	08801 8	24 x 50 ml	1

CYLINDRE TITALIUM™ B5LT

NIVEAU DE SÉCURITÉ 1 2 **3** 4 5 6 7 8 9 10 MAX

Voir page 75
du catalogue Tarif



Utilisations

- La qualité à prix réduit
- Idéal fabricant de portes
- Pour portes d'entrée de maison ou d'appartement

Caractéristique techniques

- Fabriqué selon les normes DIN EN 1303 et ISO9001:2008
- Résistance au crochetage grâce aux goupilles en forme tête de champignon
- Profil de clé paracentrique contre des tests d'ouverture fine
- Cylindre à 5 goupilles
- Matériaux de haute qualité: Longue durée de vie grâce à des matériaux à faible usure
- Boîtier Titalium doublement laqué
- Clé plate paracentrique
- Livré avec 3 clés
- Peut être combiné avec les cadenas ABUS 86TI

Versions

- Varié
- S'ouvrant de stock. Se reporter au tarif en vigueur pour plus de précision.
- Pas de service, ni de reproduction sur cette gamme
- La taille des vis livrées diffère selon les tailles des cylindres. Se reporter au tarif en vigueur pour plus de précision.

Couleur



Alu brossé

CYLINDRE TITALIUM™ TI12

Les cylindres Titalium existent également en variantes de couleurs. Contactez votre commercial secteur pour en savoir plus





Description

La gamme Titalium s'agrandit avec de nouveaux cylindres, associant un matériel haute technologie à des prix très attractifs. Avec un large éventail de cylindres de porte, ABUS offre déjà des solutions pour chaque exigence et porte.

Caractéristiques techniques

- Ce cylindre profil européen aveugle est disponible en 18 longueurs différentes, de 35 à 120 mm, offrant ainsi 82 variations d'installation
- Plusieurs trous de vis permettent une pose modulaire pour des portes d'une même épaisseur.
- Par exemple : pour un cylindre de 60 mm = 3 possibilités: 10/50, 25/35, 30/30
- Livré avec vis M5x80
- Colori : nickelé
- Recommandé pour les portes coupe-feu



Compatible porte coupe-feu

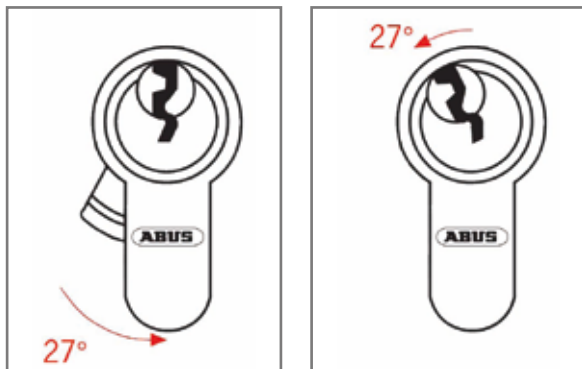
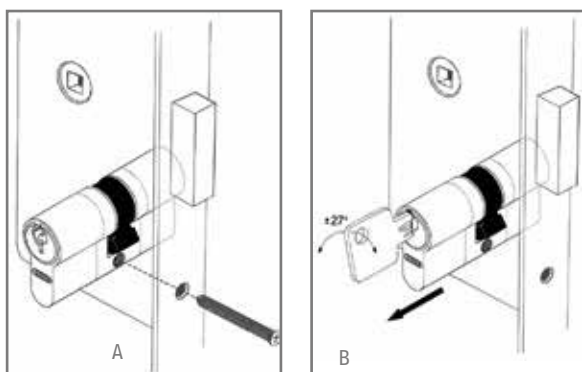
Couleur



Nickelé

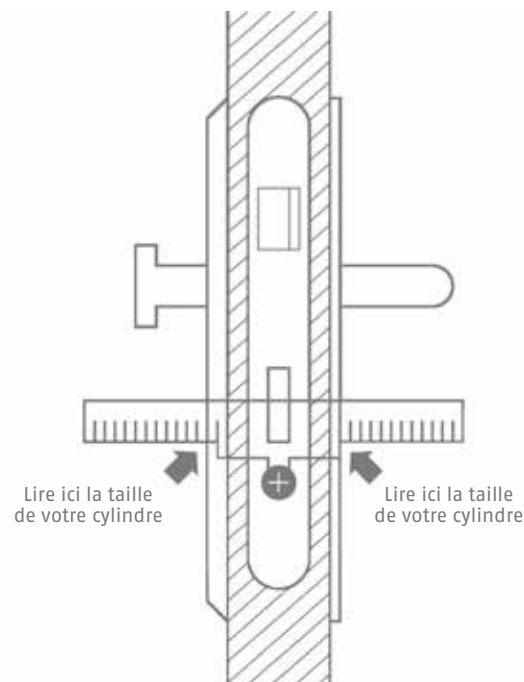
Aide au montage du cylindre

► Comment changer votre cylindre européen ?



- 1) Enlever la vis qui se trouve au niveau de la base du cylindre sur l'épaisseur de la porte (fig.A)
- 2) Rentrer la clé et la tourner dans un angle de $\pm 27^\circ$ en tirant le cylindre. Quand l'entraîneur sera aligné avec le corps du cylindre, celui-ci sortira (fig.B)
- 3) Pour le montage du nouveau cylindre. Tourner la clé de 27° pour aligner le panneton avec le corps du cylindre (fig.B), insérer le dans la serrure (fig.B inverse) et serrer la vis (fig.A inverse)

► Comment mesurer votre cylindre ?



- 1) Se positionner face à la serrure de votre porte (schéma ci-dessus)
- 2) Positionner la règle au niveau de la vis de fixation
- 3) Vous pouvez désormais mesurer votre cylindre en notant la longueur de chaque côté
- 4) Si vous désirez ajouter une garniture de porte, veuillez additionner l'épaisseur de celle-ci à la longueur du cylindre

BARRES BLINDÉES

PR2800 | PR2700 |
PR2660 | PR1500 |
PR14000 |
ACCESSOIRES



.....160-166

PROTECTIONS ANTI-DÉGONDAGE

TAS112 | TAS102 |
TAS82



..... 182

VERROUS MULTIPOINTS

TSS550 |



.....167

FERME PORTES ET BLOQUE PORTES

SÉRIE AC | 2603 |
TS80 | TS60AL |
TS40AL |
BP180 | BP30



.....183-190

VERROUS

VEC-S | VD6 | VAD 136 |
V83 | CLK | BSK |
7010 | 7025 | 7030
| 7035 | 2110



.....168-173

ROSACES DE PROTECTION

RSZS | RHZS |
RH410-414



.....190-191

CHAINES DE PORTES ET TARGETTES

SÉRIE DR | SR |
SÉRIE SK |
SPN110-21 |



.....174-179

GÂCHES ÉLECTRIQUES

ET85 | ET80 |
ET75 | ET70 |
ET60 | ET50



.....192-195

JUDAS NUMÉRIQUE

DTS3218 | DTS3214 |
DTS2814



.....180

SERRURES

À ENCASTRER |
EN APPLIQUE |
TYPE ALSACE



.....196-210

JUDAS OPTIQUES

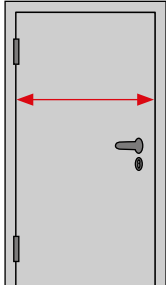
2300 | 2200 | 2160 |
1200 | 2203 | TSP1216 |
ACCESSOIRES

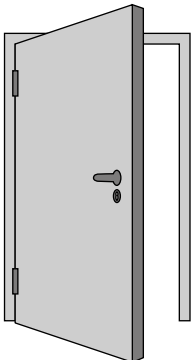


.....181

Aide au choix « Barre transversale »

Quelle porte est à sécuriser?	PR1400	PR1500	PR2660	PR2700	PR2800
<input type="checkbox"/> Porte principale, porte d'appartement, porte de cave, porte secondaire : ouverture de l'intérieur et de l'extérieur!	-	-	<input type="checkbox"/>	<input type="checkbox"/>	<input type="checkbox"/>
<input type="checkbox"/> Comme décrit mais en plus avec possibilité d'entrebâiller la porte (avec PSB2700) !	-	-	<input type="checkbox"/>	<input type="checkbox"/>	<input type="checkbox"/>
<input type="checkbox"/> Porte secondaire et porte de cave : ouverture de l'intérieur uniquement!	<input type="checkbox"/>	<input type="checkbox"/>	-	-	-

Largeur de la porte (à l'intérieur)?	PR1400	PR1500	PR2660	PR2700	PR2800
<input type="checkbox"/> _____ mm  <p>Conseil : au cas où l'espace à côté de la porte ne permet pas le montage des gâches, il est conseillé d'utiliser les gâches murales. Une gâche est jointe à chaque emballage.</p>	<input type="checkbox"/> 850 - 1000 mm	<input type="checkbox"/> 780 - 1040 mm <input type="checkbox"/> 1040 - 1440 mm avec pêne prolongé	<input type="checkbox"/> 735 - 1030 mm	<input type="checkbox"/> 735 - 1030 mm	<input type="checkbox"/> 735 - 980 mm <input type="checkbox"/> 980 - 1200 mm

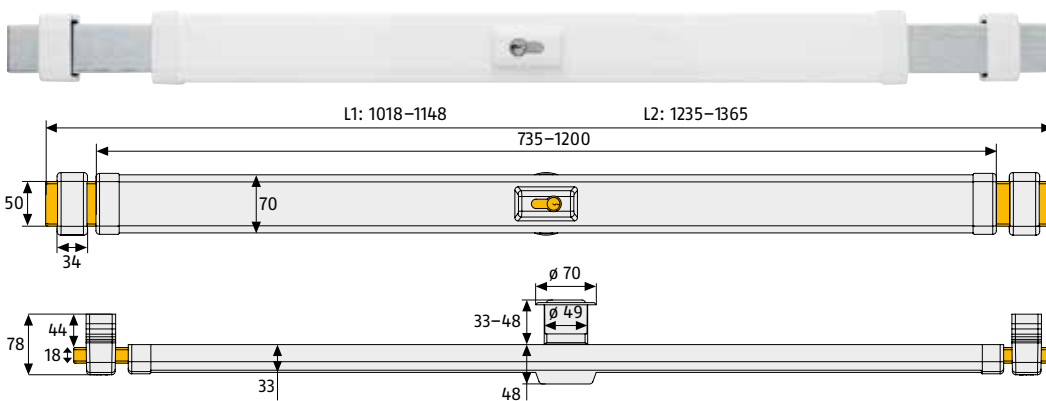
Épaisseur de la porte?	PR1400	PR1500	PR2660	PR2700	PR2800
<input type="checkbox"/> _____ mm  <p>Remarque : Pour des cylindres au delà de 30/60, des rallonges PR sont nécessaires. À partir d'un cylindre de 30/90, il est nécessaire de changer les vis de fixation du bloc cylindre. Épaisseur de la porte jusqu'à 90 mm : M6x60 (n° d'art. 01685 1) Épaisseur de la porte à partir de 90 mm : M6x80 (n° d'art. 01686 8)</p>	<input type="checkbox"/> convient pour toutes les épaisseurs de portes	<input type="checkbox"/> convient pour toutes les épaisseurs de portes	<input type="checkbox"/> 35 - 50 mm 30/60 <input type="checkbox"/> 51 - 60 mm 30/70 <input type="checkbox"/> 61 - 70 mm 30/80 <input type="checkbox"/> 71 - 80 mm 30/90	<input type="checkbox"/> 35 - 50 mm 30/60 <input type="checkbox"/> 51 - 60 mm 30/70 <input type="checkbox"/> 61 - 70 mm 30/80 <input type="checkbox"/> 71 - 80 mm 30/90	<input type="checkbox"/> 33 - 48 mm 30/60 <input type="checkbox"/> 49 - 58 mm 30/70 <input type="checkbox"/> 59 - 68 mm 30/80 <input type="checkbox"/> 69 - 78 mm 30/90

Ouverture de la porte?	PR1400	PR1500	PR2660	PR2700	PR2800
<input type="checkbox"/> vers l'intérieur	<input type="checkbox"/>	<input type="checkbox"/>	<input type="checkbox"/>	<input type="checkbox"/>	<input type="checkbox"/>
<input type="checkbox"/> vers l'extérieur	<input type="checkbox"/> PA1018	-	<input type="checkbox"/> PA1018	<input type="checkbox"/> PA1018	<input type="checkbox"/> PA1018

** PA 1018 et le cas échéant avec cale

Longueur cylindre (intérieur/extérieur)	30/60	30/70	30/80	30/90	30/100	30/110	30/120	sans cyl.
Pour l'épaisseur de porte en mm	33-48	49-58	59-68	69-78	79-88	89-98	99-108	

Barre blindée



Voir page 79
du catalogue Tarif




Rosace de protection
Look Inox



Caractéristiques techniques

- Sécurise la porte sur toute la largeur du montant
- Pour des épaisseurs de montant de 735 à 1200 mm
- Adaptable sur portes DIN droite et gauche
- Protection anti-arrachage intégrée
- Version standard y compris cylindre VdS-classe-B (longueur 30/60)
- Réduction du bruit lors de la manipulation grâce à l'utilisation de composants performants
- Pênes cimentés
- Rosace de protection en option (non inclus avec la barre)
- Fabriqué en Allemagne

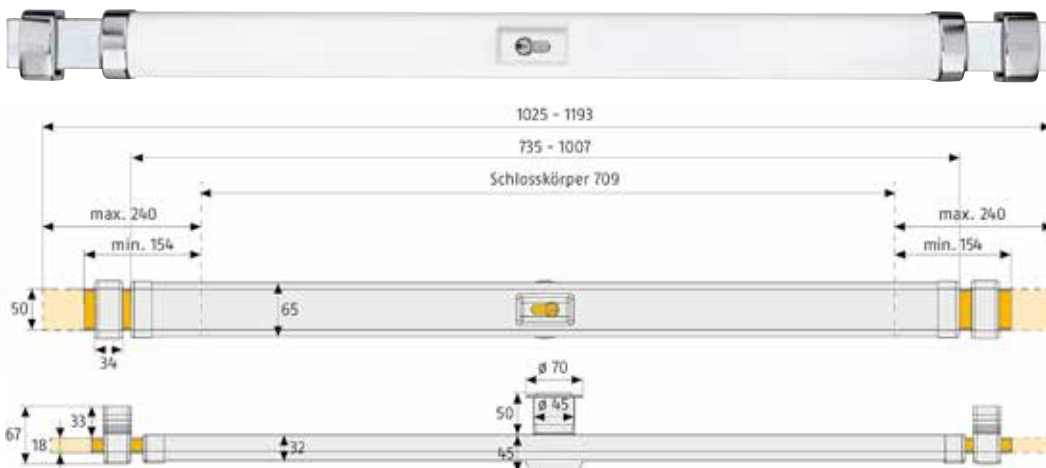
Couleurs



Made in Germany

PR2700

Barre blindée



Voir page 79
du catalogue Tarif



Caractéristiques techniques

- Sécurise la porte sur toute la largeur du montant
- Les deux pênes s'encastrent solidement dans les stators de verrou ancrés dans le mur
- Pour des épaisseurs de montant de 735 à 1030 mm
- Fermeture à deux tours
- Protection contre l'arrachement pour cylindre de porte
- Le cylindre peut être changé afin d'intégrer le cadenas au système de fermeture
- Version standard y compris cylindre VdS-classe-B (longueur 30/60)
- Importante diminution des bruits grâce à des composants spéciales de fonctionnement
- Le matériel de fixation est compris dans la livraison
- Trois clés incluses
- Fabriqué en Allemagne

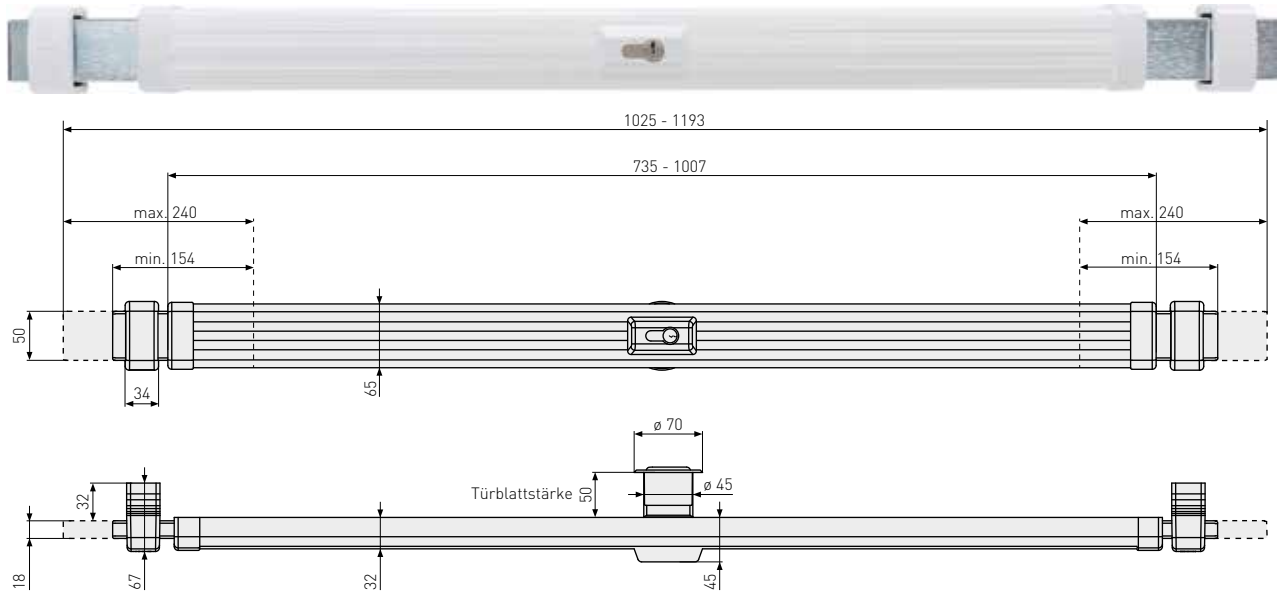
Couleurs



Made in Germany

Barre blindée

Voir page 79
du catalogue Tarif



Caractéristiques techniques

- Pour toutes les portes en bois, en métal et en plastique
- Pour des épaisseurs de montant de 735 à 1030 mm
- Haute résistance grâce à la technologie des barres creuses de type ABUS
- Version standard avec cylindre ABUS EC660
- Le cylindre peut être changé afin d'intégrer le cadenas au système de fermeture

Couleurs



blanc



marron



Made in Germany



Haute protection pour porte secondaire

Voir page 79
du catalogue Tarif



Caractéristiques techniques


- Sécurise la porte sur toute la largeur du montant
- Haute protection contre l'effet de levier grâce à des pènes de verrouillage spéciaux
- Pour des épaisseurs de montant de 780 à 1 040 mm
- Longueurs spéciales livrables pour les épaisseurs de montant de 1 040 à 1 440 mm
- Version standard y compris ABUS cylindre EC550
- Trois clés incluses
- Fabriqué en Allemagne

Couleur



Haute protection pour porte secondaire

Voir page 79
du catalogue Tarif



Caractéristiques techniques

- Sécurise la porte sur toute la largeur du montant
- Haute protection contre l'effet de levier grâce à des pènes de verrouillage spéciaux
- Pour des épaisseurs de montant de 850 à 1000 mm
- Fabriqué en Allemagne

Couleur



PA1018

Plaque blindée pour porte à ouverture extérieure

Voir page 80
du catalogue Tarif



Caractéristiques techniques

- Boulonnerie traversant le mur de part en part
- Éléments extérieurs cimentés avec cache élégant en PVC
- Pour PR1400, PR2600, PR2700 et PR2800

Couleurs



blanc



noir




Made in Germany

PV1820

Plaque de fixation pour gâche de barre transversale

Voir page 80
du catalogue Tarif



Caractéristiques techniques

- Éléments extérieurs cimentés
- Pour PR1400, PR1500, PR2600, PR2700, PR2800

Couleurs



blanc



noir



Made in Germany

ROSACE PR2800

Rosace de protection pour barre PR2800

Voir page 82
du catalogue Tarif



Caractéristiques techniques

- Pour personnaliser les couleurs à l'extérieur de la porte
- Convient pour PR2800
- Vis de passage avec verrou blindé
- Dimensions : 120 x 85 mm

Couleurs



blanc



marron



Look-inox



laiton




Made in Germany

Jeu de cales

Jeu de cales de rattrapage pour gâche de PR

Voir page 80
du catalogue Tarif



Caractéristiques techniques

- Pour rééquilibrer la gâche jusqu'à 22 mm
- Cales en plastique solide
- Livré par paire

Couleurs



blanc



noir



argent



Made in Germany

Cale de barre



Cale de rattrapage pour barre PR

Voir page 80
du catalogue Tarif

Caractéristiques techniques

- Pour compenser l'épaisseur de la porte (ouvrant) avec l'encadrement (dormant)
- Épaisseur de la plaque en bois : 18 mm
- Longueur : 1000 m

Couleurs



blanc



noir



argent



Made in Germany

Rallonge Cylindre

Rallonge de protection du cylindre

Voir page 80
du catalogue Tarif



Caractéristiques techniques

- Rallonge de cylindre pour barre PR en cas d'épaisseur de porte > 50 mm
- Épaisseur : 10 mm

Longueur cylindre (intérieur/extérieur)	30/60	30/70	30/80	30/90	30/100
Épaisseur Porte en mm	38-48	48+58	59-68	69-78	79-88
Rallonge Cylindre PR 10 mm	-	1	2	3	4

Couleurs



nickelé



Made in Germany

Gâche murale PR

Gâche trou murale et cache trou murale pour barres transversales

Voir page 81
du catalogue Tarif



Caractéristiques techniques

- Cache-trou mural : réalisé en PVC pour couvrir la partie de mur extérieur
- Gâche murale : gâche en acier

Couleur



blanc



Made in Germany

PWA2700

Fixation murale

Voir page 81
du catalogue Tarif



Caractéristiques techniques

- Gâche en acier et pêne de verrouillage
- Gâche murale : gâche en acier

Couleur



blanc




Made in Germany

PSB2700

Module entrebâilleur pour PR2700 et PR2800

Voir page 80
du catalogue Tarif



Caractéristiques techniques

- Permet l'entrebâillement de la porte en position sécurisée
- Module entrebâilleur conforme VdS uniquement en combinaison avec une PR2700 certifiée VdS

Couleurs



blanc



noir



argent

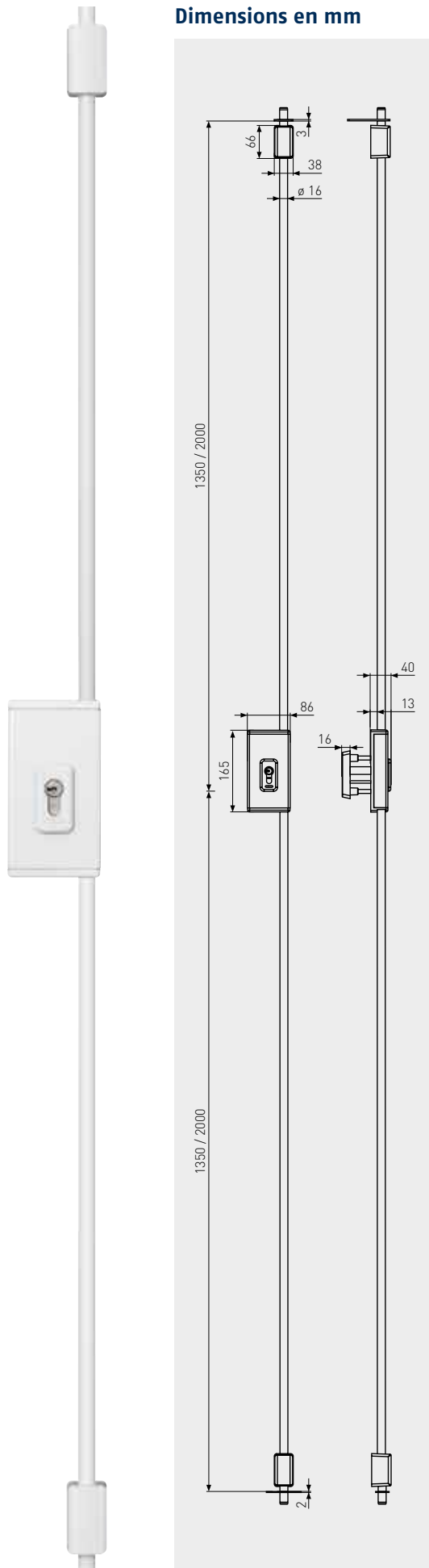


Made in Germany

Verrou multi-points pour porte d'entrée double battant

Voir page 81
du catalogue Tarif

Dimensions en mm



Caractéristiques techniques

- Agréé VdS en liaison avec une serrure de porte de classe VdS A ou supérieure
- Mécanisme de verrouillage éprouvé avec tourillons trempés
- Livré avec rosace extérieure robuste, "anti-arrachage"
- Pour portes droite et gauche
- Positionnement des tiges adaptable individuellement
- Sortie de pènes : 28 mm
- Robuste carter en métal
- Livré avec cylindre EC 550NP 30/50 - 3 clés
- Fabriqué en Allemagne



Accessoires :



Couleurs




Table de correspondance TSS550

Pour l'épaisseur de porte en mm	Longueur de cylindre en mm	Longueur de vis rosace
33-43	30/60	M8 x 40
43-53	30/70	M8 x 50
53-63	30/80	M8 x 60
63-73	30/90	M8 x 70
73-83	30/100	M8 x 80
83-93	30/110	M8 x 90
93-103	30/120	M8 x 100



VEC-S - Verrou Premium

NIVEAU DE SÉCURITÉ 1 2 3 4 5 6 7 **8** 9 10 MAX

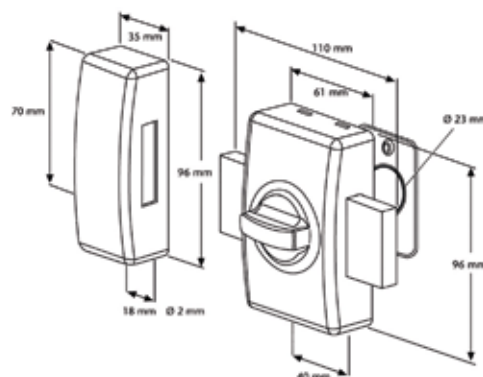
Verrou de porte sans vis apparentes à carte de propriété et contre-plaque

Voir page 82
du catalogue Tarif



Caractéristiques techniques

- Aucune vis apparente
- Câles pour gâche pour portes à recouvrement
- Coffre et gâche en acier embouti avec plaques de fixation
- Pêne en acier chromé vissé (et interchangeable)
- Livré avec 4 clés réversibles brevetées
- Carte de propriété : contrôle de la reproduction
- Entraxe de vis standard (40 x 70 mm)
- A bouton à barrette (CB) ou à double cylindre (CC)
- Cylindre Ø 23 mm laiton chromé à 8 goupilles
- Perçage : Ø 24 mm
- Avec contre-plaque de renfort
- Fourni avec visserie



Versions

- Varié (45 mm en blister et autres longueurs en montage atelier)
- S'ouvrant (en montage atelier)
- Sur clé modèle (en montage atelier)
- Reproduction de clé
- Peut être combiné avec le cylindre EC-S et cadenas 86TI
- Montage atelier : livré sans PZS et avec 3 clés
- Voir tarif en vigueur pour les longueurs disponibles

Couleur



Bronze

VD6 - Verrou Exclusiv'

NIVEAU DE SÉCURITÉ 1 2 3 4 5 **6** 7 8 9 10

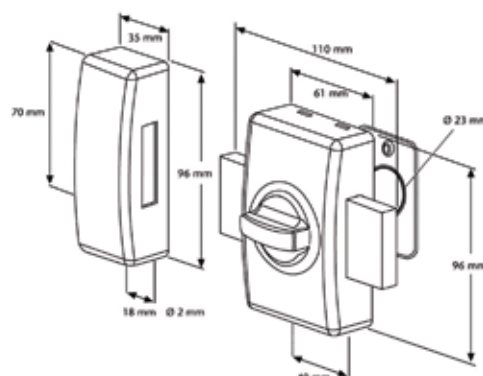
Verrou de porte sans vis apparentes clé réversible

Voir page 82
du catalogue Tarif



Caractéristiques techniques

- Aucune vis apparente
- Cales pour gâche pour portes à recouvrement
- Coffre et gâche en acier embouti avec plaques de fixation
- Pêne en acier chromé vissé (et interchangeable)
- Livré avec 5 clés réversibles + carte de code
- Entraxe de vis standard (40 x 70 mm)
- A bouton à barrette (CB) ou à double cylindre (CC)
- Cylindre Ø23 mm laiton chromé à 6 goupilles
- Perçage : Ø 24 mm
- Colletette de finition
- Fourni avec visserie
- Twins : 2 verrous s'ouvrants



Versions

- Varié (45 mm en blister et autres longueurs en montage atelier)
- S'ouvrant (en montage atelier)
- Sur clé modèle (en montage atelier)
- Reproduction de clé
- Peut être combiné avec les cylindres D66 et D6PS et cadenas 86TI
- Montage atelier : livré avec 3 clés
- Voir tarif en vigueur pour les longueurs disponibles

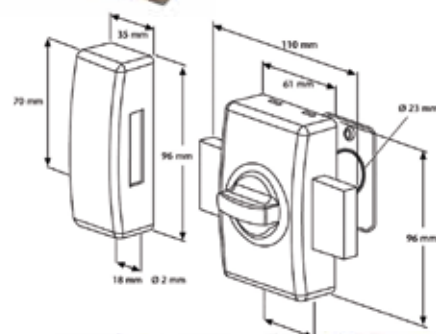
Couleur



Bronze

Verrou de porte sans vis apparentes

Voir page 82
du catalogue Tarif



Satin chromé (F9)



Blanc (W)



Champagne (F2)

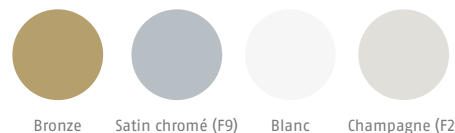
Caractéristiques techniques

- Aucune vis apparente
- Cales pour gâche pour portes à recouvrement
- 4 couleurs disponibles
- Coffre et gâche en acier embouti avec plaques de fixation
- Pêne en acier chromé vissé (et interchangeable)
- Livré avec 4 clés + carte de code
- Entraxe de vis standard (40 x 70 mm)
- A bouton à barrette (CB) ou à double cylindre (CC)
- Cylindre Ø23 mm laiton à 5 goupilles
- Perçage : Ø 24 mm
- Colletette de finition
- Fourni avec visserie
- Twins : 2 verrous s'ouvrants

Versions

- Varié (blister et boîte)
- S'ouvrant (en montage atelier)
- Sur clé modèle (en montage atelier)
- Reproduction de clé
- Peut être combiné avec le cylindre C83 et cadenas gamme 83 et 86TI
- Montage atelier : livré avec 3 clés
- Voir tarif en vigueur pour les longueurs disponibles

Couleurs



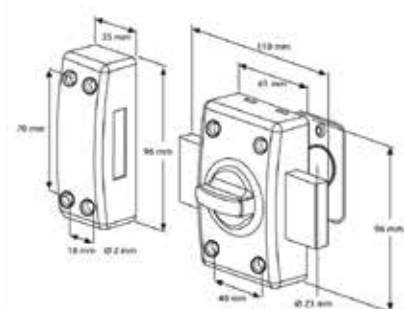
CLK - Verrou Classik

Verrou de porte Classique

Voir page 83
du catalogue Tarif



x3



Caractéristiques techniques

- Coffre et gâche en acier embouti
- Pêne en acier chromé vissé (et interchangeable)
- Livré avec 3 clés plates
- Entraxe de vis (40 x 70 mm)
- A bouton rond (CB)
- Cylindre Ø 23 mm laiton à 5 goupilles
- Perçage : Ø 24 mm
- Colletette de finition
- Fourni avec visserie
- Twins : 2 verrous s'ouvrants

Versions

- Varié (blister et boîte)
- S'ouvrant de stock (45 mm uniquement)
- S'ouvrant (en montage atelier)
- Sur clé modèle (en montage atelier)
- Reproduction de clé
- Peut être combiné avec le cylindre C83 et cadenas gamme 83 et 86TI
- Montage atelier : livré avec 3 clés
- Voir tarif en vigueur pour les longueurs disponibles

Couleur



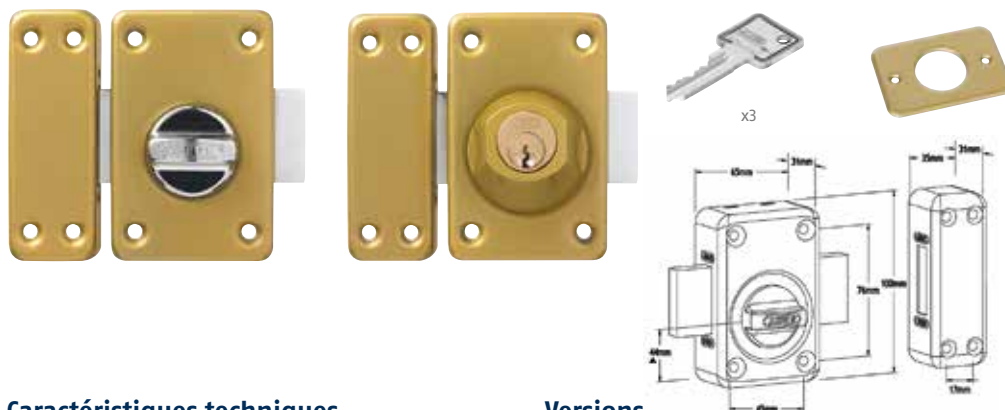
Bronze

VAD136 - Verrou Additiv^v

NIVEAU DE SÉCURITÉ 1 2 3 4 **5** 6 7 8 9 10 MAX

Verrou de porte compatible coffre 100x65 mm

Voir page 82
du catalogue Tarif



Caractéristiques techniques

- Coffre et gâche en acier embouti
- Pêne en acier chromé vissé (et interchangeable)
- Livré avec 3 clés plates
- Entraxe de vis (45 x 76 mm)
- A bouton à barrette (CB) ou à double cylindre (CC)
- Cylindre décentré Ø 23 mm laiton à 5 goupilles
- Perçage : Ø 24 mm
- Colletterte de finition
- Fourni avec visserie

Versions

- Varié (45 mm en blister et autres longueurs en montage atelier)
- S'entrouvrant (en montage atelier)
- Sur clé modèle (en montage atelier)
- Reproduction de clé
- Peut être combiné avec le cylindre C83 et cadenas gamme 83 et 86TI
- Montage atelier : livré avec 3 clés
- Voir tarif en vigueur pour les longueurs disponibles

Couleur



Bronze

BSK - Verrou Basik

NIVEAU DE SÉCURITÉ 1 2 3 **4** 5 6 7 8 9 10 MAX

Verrou de porte

Voir page 83
du catalogue Tarif



Caractéristiques techniques

- Coffre et gâche en acier embouti
- Pêne en acier chromé
- Livré avec 3 clés plates
- Entraxe de vis (39,5 x 66,5 mm)
- A bouton rond (CB)
- Cylindre Ø23 mm laiton à 5 goupilles
- Perçage : Ø 24 mm
- Colletterte de finition
- Fourni avec visserie

Versions

- Varié (blister 4M et 45 mm uniquement)
- Pas de service

Couleur



Bronze

BSK - Verrou Basik pour cylindre

NIVEAU DE SÉCURITÉ 1 2 3 **4** 5 6 7 8 9 10 MAX

Verrou de porte

Voir page 83
du catalogue Tarif



Caractéristiques techniques

- Coffre et gâche en acier embouti
- Pêne en acier chromé
- Entraxe de vis (39,5 x 66,5 mm)
- Pour cylindre profil européen
- Livré sans cylindre et sans clé
- Perçage : 2x Ø 24 mm
- Colletterte de finition
- Fourni avec visserie

Versions

- Pour une épaisseur de porte 40 mm utiliser un cylindre 30 x 50 mm
- Pas de service

Couleur



Bronze

Accessoires pour verrous

VT

Caractéristiques techniques

- Pêne rallongé en acier chromé à visser
- Pour verrou gamme Styl' ou Classik livré avec pêne vissé de 110 mm
- Épaisseur : 9 mm
- Hauteur : 38 mm
- Vendu seul ou monté en option sur verrous montés en atelier

Versions

- Dimensions disponibles : 150, 160 et 200 mm



Voir page 84
du catalogue Tarif

Couleur



chromé

RS

Caractéristiques techniques

- Rosace entrée
- Pour cylindre rond \varnothing 23 mm
- En sachet polybag



Couleurs



nickelé



laiton

GA

Caractéristiques techniques

- Gâche étroite pour huisserie métallique
- En acier embouti avec plaque de fixation
- Aucune vis apparente
- Fourni avec visserie
- En blister



Couleur




bronze

PZS

Caractéristiques techniques

- Contre-plaque de sécurité
- Pour cylindre rond \varnothing 23 mm
- Fourni avec visserie
- En blister



Couleurs



bronze



satin chromé (F9)

Verrou 7010

Voir page 86
du catalogue Tarif

- À bouton
- Résistance à la pression supérieure à 1 tonne
- Deux entraxes modifiables : 60 et 72 mm
- Verrou ovale stable en acier plein, verrouillage à deux tours
- Avec cylindre extérieur série EC550, livré avec trois clés

Couleurs



blanc



marron



Look-inox



Made in Germany



Verrou 7025

- Double entrée
- Résistance à la pression supérieure à 1 tonne
- Deux entraxes modifiables : 60 et 72 mm
- Verrou ovale stable en acier plein, verrouillage à deux tours
- Avec cylindre extérieur série EC550, livré avec trois clés

Couleurs



blanc



marron



Look-inox



Made in Germany



Verrou 7030 / 7035

- Entrebâilleur cémenté pour entrebâillement de la porte
- 7030 : à bouton
- 7035 : double entrée
- Résistance à la pression supérieure à 1 tonne
- Deux entraxes modifiables : 60 et 72 mm
- Verrou ovale stable en acier plein, verrouillage à deux tours
- Avec cylindre extérieur série EC550, livré avec trois clés

Couleurs



blanc



marron



Look-inox



Made in Germany



7035

7030

Verrou 2110

- Verrou pour porte d'entrée
- Avec bouton à l'intérieur et cylindre à l'extérieur
- Axe à 60 mm, pêne en acier
- Cylindre 5 goupilles

Couleurs



blanc



marron



Look-inox



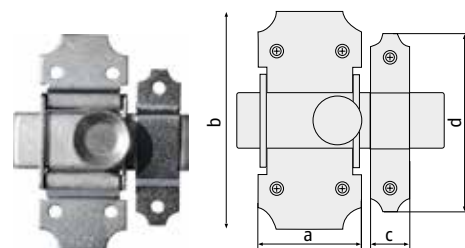
Made in Germany



Voir page 86
du catalogue Tarif

DRR

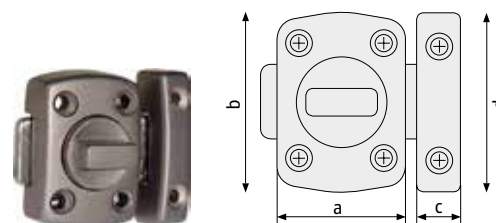
- Verrou à pêne plat
- Coffre et gâche acier
- Pêne plat coulissant
- Finition : zingué
- Protection contre la corrosion
- Livré avec vis



Référence	Couleurs	a mm	b mm	c mm	d mm
DRR30 Z	zingué	30	75	15	53
DRR40 Z	zingué	40	83	15	67

DRD

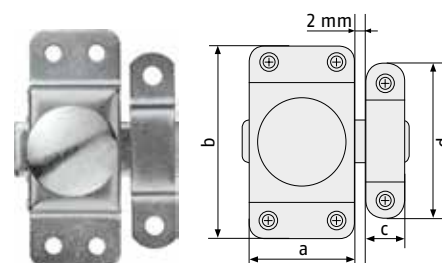
- Verrou automatique
- Coffre et gâche en alliage
- Bouton tournant
- Pêne plat
- Finition : nickelé mat
- Livré avec vis



Référence	Couleurs	a mm	b mm	c mm	d mm
DRD30 N	nickelé mat	30	42	11	42
DRD40 N	nickelé mat	40	55	16	55

DRC

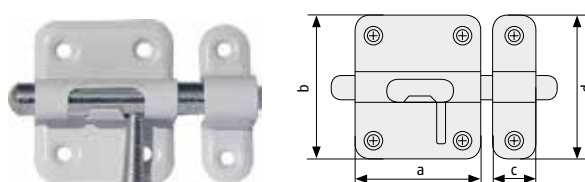
- Verrou automatique
- Coffre et gâche acier
- Bouton tournant
- Pêne plat
- Finition : zingué
- Protection contre la corrosion
- Livré avec vis



Référence	Couleurs	a mm	b mm	c mm	d mm
DRC 20 Z	nickelé	20	53	10	43
DRC 35 Z	zingué	35	78	12	54

SRR

- Verrou à pêne rond
- Coffre et gâche acier
- Pêne rond coulissant
- Finition : blanc
- Livré avec vis

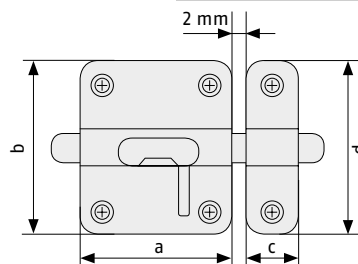


Référence	Couleurs	a mm	b mm	c mm	d mm
SRR25 W	blanc	25	39	12	39
SRR35 W	blanc	35	40	13	40
SRR40 W	blanc	40	47	14	47

Voir page 87
du catalogue Tarif

SRR45

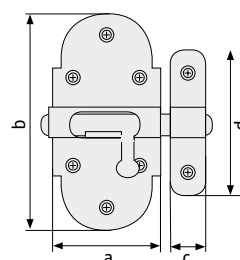
- Targette à pêne rond
- Coffre et gâche acier
- Pêne rond coulissant
- Finition : noir
- Livrée avec vis



Référence	Couleurs	a mm	b mm	c mm	d mm
SRR 45 BL	noir	45	38	15	38

SRR40

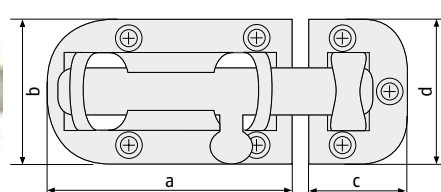
- Targette à pêne rond
- Coffre et gâche acier
- Pêne rond coulissant
- Finition : nickelé
- Protection contre la corrosion
- Livrée avec vis



Référence	Couleurs	a mm	b mm	c mm	d mm
SRR 40 N	nickelé	40	78	13	53

SRDR

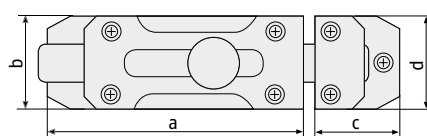
- Targette à pêne rond
- Coffre zamack et gâche zamack
- Pêne en acier rond coulissant
- Bouton rond
- Finition : nickelé mat
- Protection contre la corrosion
- Livrée avec vis



Référence	Couleurs	a mm	b mm	c mm	d mm
SRDR60N	nickelé mat	49	34	27	34
SRDR80N	nickelé mat	74	34	31	34

SRD70

- Targette à pêne plat
- Coffre zamack et gâche zamack
- Pêne plat coulissant
- Bouton rond
- Finition : nickelé mat
- Protection contre la corrosion
- Livrée avec vis

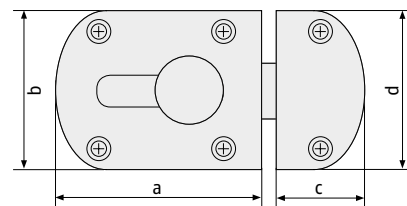


Référence	Couleurs	a mm	b mm	c mm	d mm
SRD70 N	nickelé mat	69	24	26	24

Voir page 87
du catalogue Tarif

SRD44

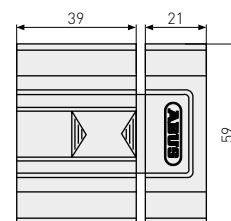
- Targette à pêne plat
- Coffre zamack et gâche zamack
- Pêne plat coulissant
- Bouton rond
- Finition : nickelé mat
- Protection contre la corrosion
- Livrée avec vis




Référence	Couleurs	a mm	b mm	c mm	d mm
SRD44N	nickelé mat	44	34	18	34

SR 30

- Solide targette pour porte intérieure
- Réversible
- Gâche étroite
- Aucune vis apparente
- Capot en matière synthétique à clipser
- Montage facile



Couleurs



SR

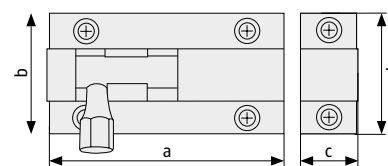
- Targette à pêne rond
- Coffre en laiton et gâche laiton
- Pêne en acier rond coulissant
- Finition : chromé ou laiton
- Protection contre la corrosion
- Livrée avec vis



Chrome (C)



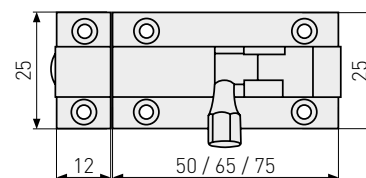
Laiton (M)



Référence	Couleurs	a mm	b mm	c mm	d mm
SR 40 C	nickelé	40	25	15	25
SR 50 C	nickelé	40	25	15	25
SR 40 M	laitonné	50	25	15	25

96

- Anti-corrosion
- Targette à visser sur porte
- Livrée avec vis de fixation
- 3 tailles : 50, 65 et 75 mm
- Couleur : chromé



SK220 - Chaîne de porte

NIVEAU DE SÉCURITÉ 1 **2** 3 4 5 6 7 8 9 10 MAX

Chaîne de porte «basique»

Caractéristiques techniques

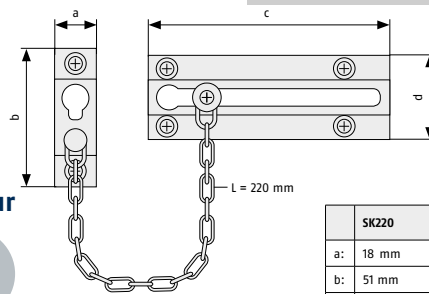
- Blocage de porte d'entrée en position entrebâillée
- Possibilité de suspendre la chaîne dans la fixation sur cadre évitant tout pendillement de la chaîne
- Support et platine acier
- Rail avec cran d'arrêt à ressort
- Chaînette fabriquée à partir d'acier
- Finition : chromé
- Protection contre la corrosion
- Livré avec vis



Couleur



nickelé



Voir page 89
du catalogue Tarif

	SK220
a:	18 mm
b:	51 mm
c:	86 mm
d:	36 mm

SK175 - Chaîne de porte

NIVEAU DE SÉCURITÉ 1 2 **3** 4 5 6 7 8 9 10 MAX

Chaîne de porte «classique»

Caractéristiques techniques

- Blocage de porte d'entrée en position entrebâillée
- Possibilité de suspendre la chaîne dans la fixation sur cadre évitant tout pendillement de la chaîne
- Support et platine acier
- Rail avec cran d'arrêt à ressort
- Chaînette fabriquée à partir d'acier
- Finition : chromé
- Protection contre la corrosion
- Livré avec vis



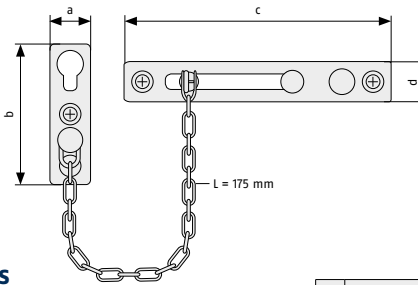
Couleurs



nickelé



nickelé mat



Voir page 88
du catalogue Tarif

	SK175
a:	22 mm
b:	62 mm
c:	123 mm
d:	22 mm

SK99 - Chaîne de porte

NIVEAU DE SÉCURITÉ 1 2 3 4 **5** 6 7 8 9 10 MAX

Chaîne de porte à clé

Caractéristiques techniques

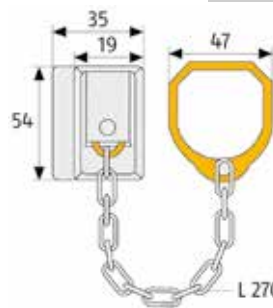
- Chaîne spéciale renforcée
- Sécurité pour enfants : ouverture de l'intérieur possible uniquement avec une clé
- Fixation de chaîne intégrée
- Serrure de précision de haute qualité
- Fixation de chaîne intégrée
- Longueur de chaîne visible : 26,5 cm
- Fabriqué en Allemagne



Couleur



argent



Voir page 88
du catalogue Tarif



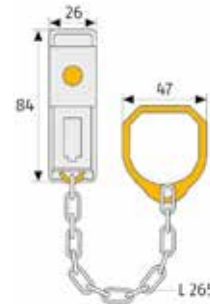
SK89 - Chaîne de porte

NIVEAU DE SÉCURITÉ 1 2 3 4 **5** 6 7 8 9 10 MAX

Chaîne de porte

Caractéristiques techniques

- Sans nécessité de percer ni porte ni cadre de porte
- Chaîne cémentée
- Fixation de chaîne intégrée
- Longueur de chaîne visible : 27 cm
- Fabriqué en Allemagne



Voir page 88
du catalogue Tarif

Couleur



argent

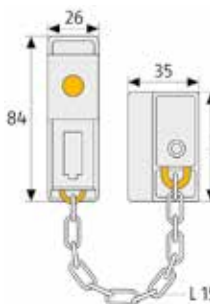
SK79 - Chaîne de porte

NIVEAU DE SÉCURITÉ 1 2 3 4 5 **6** 7 8 9 10

Chaîne de porte à clé

Caractéristiques techniques

- Chaîne cémentée
- Sécurité enfant : ouverture à l'intérieur uniquement avec la clé
- Mécanisme de verrouillage à 4 goupilles, pivotant
- Longueur visible de la chaîne : 15 cm
- Fabriqué en Allemagne



Voir page 88
du catalogue Tarif

Couleurs



blanc

argent

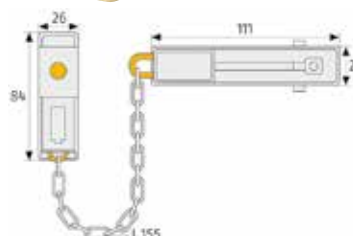
SK78 - Chaîne de porte

NIVEAU DE SÉCURITÉ 1 2 3 4 5 **6** 7 8 9 10

Chaîne de porte à clé


Caractéristiques techniques

- Chaîne cémentée
- Sécurité enfant : le rail est muni d'un cran d'arrêt à ressort
- Mécanisme de verrouillage à 4 goupilles, pivotant
- Longueur visible de la chaîne : 15,5 cm
- Fabriqué en Allemagne



Voir page 88
du catalogue Tarif

Couleurs



blanc

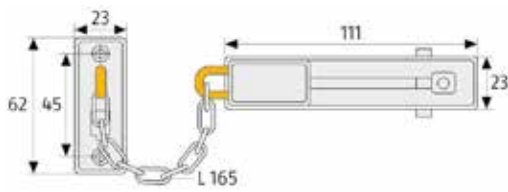
marron

argent

SK66 - Chaîne de porte

Chaîne de porte «luxe»

Voir page 88
du catalogue Tarif



Caractéristiques techniques

- Chaîne en acier renforcée
- Sécurité pour enfants : Le rail est équipé d'un cran d'arrêt à ressort
- Fixation de chaîne intégrée
- Fabriqué en Allemagne

Couleurs



SPN110-21

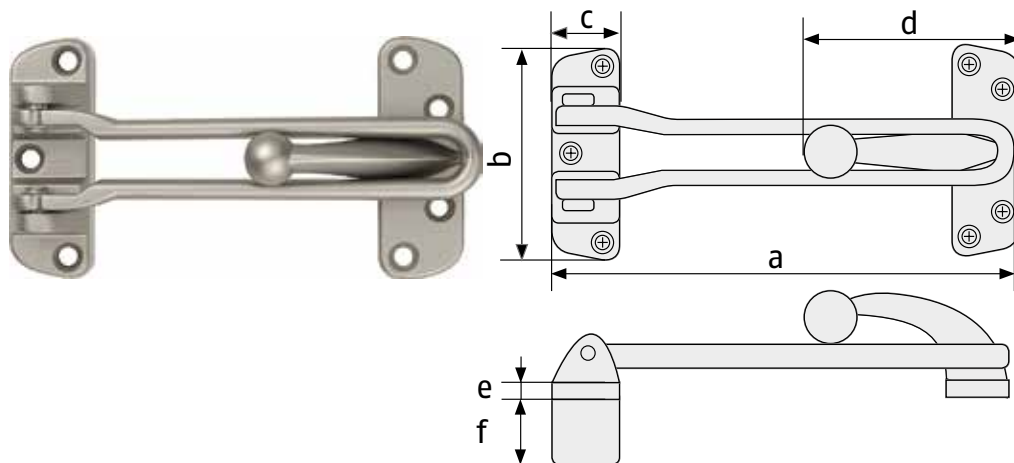
Entrebâilleur rigide «classique»

Voir page 89
du catalogue Tarif

Caractéristiques techniques

- Entrebâilleur rigide pour porte
- Blocage de porte d'entrée en position entrebaillée
- Corps, platine et taquet en zamac
- Finition : blanc et nickelé mat
- Protection contre la corrosion
- Livré avec vis

Cale pour porte à recouvrement 21 mm



Couleurs



Référence	a mm	b mm	c mm	d mm	e mm	f mm
SPN110-21	125	64	21	58	3	21

Judas numériques

DTS3218

Voir page 89
du catalogue Tarif

Caractéristiques techniques

- Env. 2 000 activations d'écran par jeu de batteries
- Écran TFT de 3,2 pouces
- Capteur CMOS de 0,3 million de pixels, angle de vision 105°
- Temps de réaction de l'écran < 0,5 sec.
- Piles de marque haut de gamme fournies, 4 x AAA alcalines
- Pour les battants de porte de 38 à 110 mm d'épaisseur
- Diamètre de perçage compris entre 14 et 22 mm
- Dimensions :

Judas de porte Ø 112 mm
Lentille extérieure Ø 32 mm

Avec le nouveau juda numérique DTS3218, vos clients peuvent voir qui se tient devant la porte en appuyant simplement sur un bouton. Mais ce n'est pas que cela : le nouveau visualiseur de porte se distingue par son design rond et unique et son look ultra-moderne.



Couleur



noir / argent



DTS3214



DTS3214



Caractéristiques techniques

- Activations de l'écran par jeu de piles : DTS3214 - environ 2 000
- Écran TFT de 3,2"
- Capteur CMOS de 0,3 mégapixels
- Angle de vision de 105°
- Délai de réaction de l'écran < 0,5 s
- Fourni avec piles de qualité, 4 x AAA alcalines
- Convient pour battants de 38 à 110 mm d'épaisseur
- Convient pour trous de 14 à 22 mm de diamètre
- DTS3214rec : Avec fonction prise de photos instantanée, sonnerie et vision nocturne infrarouge

Couleur



noir / argent



DTS3214rec DFNLIESPDK

DTS3214rec DFNLIESPDK DTS3214rec DFNLIESPDK

DTS2814



DTS2814



Caractéristiques techniques

- Activations de l'écran par jeu de piles : DTS2814 - environ 2 000
- Écran TFT de 2,8"
- Capteur CMOS de 0,3 mégapixels
- Angle de vision de 105°
- Délai de réaction de l'écran < 0,5s
- Fourni avec piles de qualité, 4 x AAA alcalines
- Convient pour battants de 38 à 110 mm d'épaisseur
- Convient pour trous de 14 à 22 mm de diamètre
- DTS2814rec : Avec fonction sonnerie et vision nocturne infrarouge

Couleur



argent / noir



DTS2814rec CL/DFNLIESPDK DTS2814rec CL/DFNLIESPDK

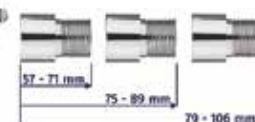
DTS2814rec CL/DFNLIESPDK

Judas optiques et Accessoires

2203

- Pack comprenant un Judas optique 2200 + cache lumière + 3 rallonges
- Vision grand angle de 180° environ avec lentille en verre
- Boîtier en laiton Ø 14 mm
- Pour des épaisseurs de porte de 35 à 106 mm

Couleurs



Voir page 89-90
du catalogue Tarif

2300

- Pack comprenant un Judas optique 2200 + cache lumière pvc noir
- Vision grand angle de 180° environ avec lentille en verre
- Boîtier en laiton Ø 14 mm
- Pour des épaisseurs de porte de 35 à 53 mm

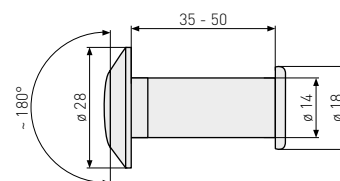
Couleurs



2200

- Vision grand angle de 180° environ avec lentille en verre
- Boîtier en laiton Ø 14 mm
- Pour des épaisseurs de porte de 35 à 53 mm
- Livré sans cache lumière

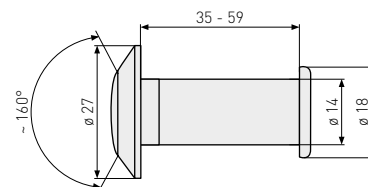
Couleurs



1200

- Vision angle de 160° environ avec lentille en plastique
- Boîtier en laiton Ø 14 mm
- Pour des épaisseurs de porte de 35 à 59 mm
- Livré sans cache lumière

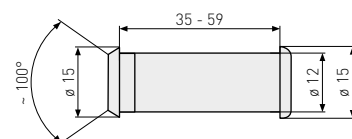
Couleurs



2160

- Vision angle de 100° environ avec lentille en plastique
- Boîtier en laiton
- Pour des épaisseurs de porte de 35 à 59 mm
- Livré sans cache lumière

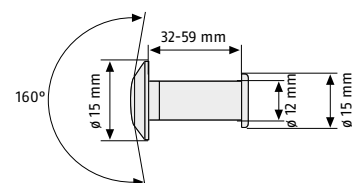
Couleurs



TSP1216

- Vision angle de 160° environ avec lentille en plastique
- Boîtier en laiton Ø 12 mm
- Pour des épaisseurs de porte de 32-59 mm
- Avec cache lumière pivotant

Couleurs



Cache 2200

- Cache lumière pvc noir pour Judas 1200 et 2200
- Pour Judas Ø 14 mm



Rosace 2200

- Rosace de protection pour Judas 1200, 2200 et 2300
- Pour Judas Ø 14 mm
- Diamètre extérieur Ø 50 mm
- En métal

Couleurs



Rallonge 2200

- Rallonge pour Judas 1200, 2200, 2203 et 2300
- Pour judas Ø 14 mm, rallonge de 10 à 17 mm
- Note : plus la longueur du judas augmente, plus l'angle de vision se réduit

Couleurs



Cache simple 2200

- Cache lumière pour Judas 1200 et 2200
- Pour Judas Ø 14 mm
- Cache pivotant

Couleurs



Protections contre le dégonflage de porte

TAS112

Voir page 90
du catalogue Tarif

NIVEAU DE SÉCURITÉ 1 2 3 4 5 6 7 8 9 **10** MAX


Renfort de paumelles robuste

Caractéristiques techniques

- Homologuées VdS, conformité DIN
- Résistance mécanique de plus d'une tonne
- Verrouillage à pêne - mécanisme spécial, pivotant
- Montage universel à l'aide de l'ancre de fixation spéciale
- S'adapte au recouvrement de la porte
- Angle max. d'ouverture : 90°
- Avec gabarit de montage
- Fabriqué en Allemagne



Couleurs



TAS102

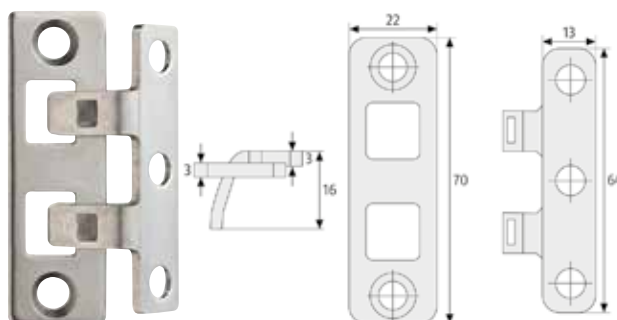
NIVEAU DE SÉCURITÉ 1 2 3 4 5 **6** 7 8 9 10

Renfort de paumelles



Caractéristiques techniques

- Montage masqué, invisible en position fermée
- Pêne à crochets, deux crochets fixes
- Fixation solide dans la porte et le cadre
- Fabriqué en Allemagne



Couleur



TAS82

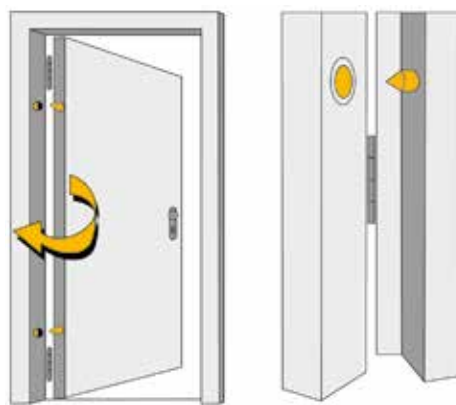
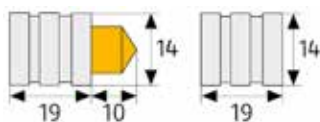
NIVEAU DE SÉCURITÉ 1 2 **3** 4 5 6 7 8 9 10 MAX

Renfort de paumelles



Caractéristiques techniques

- Pose non problématique dans cadre et battant de porte
- Livraison et montage toujours par paire
- Fabriqué en Allemagne



Couleur



Bien choisir son ferme-porte

	AC4100	AC4223	AC5023	AC6124	AC7023	AC7124	AC7224	AC7303	AC7436	TS40	TS60
Vitesse de fermeture réglable	-	oui	oui	oui	oui	oui	oui	oui	oui	-	-
Force de fermeture ajustable	-	-	-	-	-	oui	oui	-	oui	-	-
CE	oui	oui	oui	oui	oui	oui	oui	oui	oui	oui	oui
Classe EN	-	2, 3	2, 3	2, 3, 4	2, 3, 4 (<105°)	2 - 4	2 - 4	3	3 - 6	-	-
Largeur maximal du vantail	-	850 - 950 mm	850 - 950 mm	850 mm - 1100 mm	850 mm - 1100 mm	850 mm - 1100 mm	850 mm - 1100 mm	950 mm	950 mm - 1400 mm	-	-
Poids maximal du vantail	40 kg	40 - 60 kg	40 - 60 kg	40 - 80 kg	40 - 80 kg	40 - 80 kg	40 - 80 kg	60 kg	60 - 120 kg	20 kg	20 kg
Adapté aux portes coupe-feu (EN 1634)	-	-	-	-	oui	oui	-	oui	-	-	-
Frein à l'ouverture	-	-	-	-	-	oui	oui	oui	oui	-	-
Bras d'arrêt	-	-	-	en option	en option	en option	en option	-	-	-	-
Glissière	-	-	-	-	en option	en option	en option	oui	-	-	-
Plaque de fixation	-	-	-	-	en option	en option	en option	en option	-	-	-
Couleur	argent, blanc	argent	argent	brun, argent, blanc	argent	argent	argent	argent	argent	argent	argent

Utilisation											
Portes légères	oui	oui	oui							oui	oui
Portes de chambre		oui	oui								
Portes de bureau				oui	oui	oui	oui	oui			
Portes d'entrée				oui	oui	oui	oui	oui	oui		
Portes d'entrée ERP (établissement recevant du public)						oui	oui	oui	oui		
Portes d'entrée lourdes ERP (établissement recevant du public)									oui		

AC7436

Ferme-porte

Voir page 91
du catalogue Tarif



Utilisations

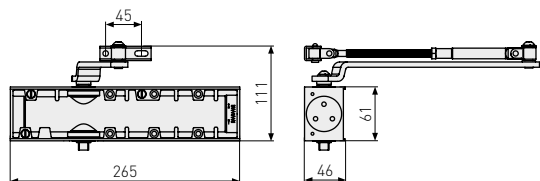
- Pour les portes d'entrée, de bâtiment public et portes lourdes.
- Pour les lieux à fort passage et établissements recevant régulièrement du public.

Caractéristiques techniques

- Pour les portes de 950 à 1400 mm (60-120 kg)
- Force de fermeture réglable EN 3-6
- Frein à l'ouverture réglable
- Vitesses de fermeture réglables (180°-15°; 15°-0°)
- Réversible : pour porte droite ou gauche
- Dimensions : 265 x 46 x 61 mm
- Emballage boîte carton



Dimensions en mm



Couleur




argent

AC7303

Ferme-porte

Voir page 91
du catalogue Tarif



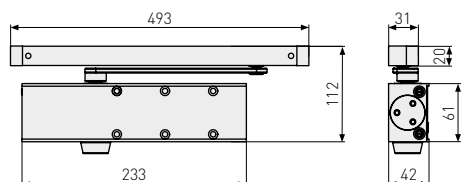
Utilisations

- Pour les portes d'entrée, de bureau et de bâtiment public
- Pour les lieux à fort passage et établissements recevant régulièrement du public.

Caractéristiques techniques

- Pour largeurs de porte à 950 mm (60 kg)
- Testé et certifié selon la norme EN1154
- Force de fermeture EN 3
- Convient pour les portes coupe-feu et/ou étanches aux fumées à fermeture automatique de classe 1 selon la norme EN1154 (plaque de montage requise)
- Vitesses de fermeture réglables (180°-15°; 15°-0°)
- Dispositif de maintien en position ouverte intégrée (désactivation possible en cas d'utilisation sur portes coupe-feu et/ou étanches aux fumées)
- Réversible : pour porte droite ou gauche
- Dimensions : 233 x 42 x 61 mm
- Dimensions du rail coulissant : 493 x 31 x 20 mm
- Plaque de montage (77172 9) disponible en option
- Emballage boîte carton

Dimensions en mm



Couleur



argent




CE	ABUS August Bremicker Söhne KG Altenhofer weg 25 58300 Wetter - Allemagne	17					
	2016AC7303	EN 1154:1996+A1:2002	4	8	3	1	1

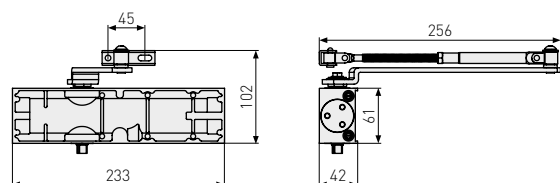
AC7224

Ferme-porte

Voir page 91
du catalogue Tarif



Dimensions en mm



Couleur



argent

Utilisations

- Pour les portes d'entrée, de bureau et de bâtiment public
- Pour les lieux à fort passage et établissements recevant régulièrement du public.

Caractéristiques techniques

- Pour les portes de 850 à 1100 mm (40-80 kg)
- Force de fermeture réglable EN 2-4
- Frein à l'ouverture réglable
- Vitesses de fermeture réglables (180°-15°; 15°-0°)
- Réversible : pour porte droite ou gauche
- Dimensions: 233 x 42 x 61 mm
- Plaque de montage (77172 9) disponible en option
- Bras glissière (76691 6) disponible en option = force de fermeture réduite à la norme EN 3
- Bras d'arrêt (77176 7) disponible en option
- Emballage boîte carton

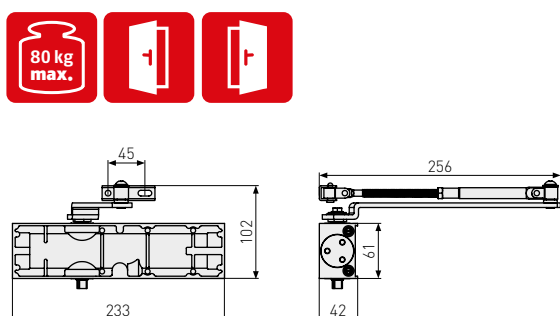
AC7124

Ferme-porte

Voir page 91
du catalogue Tarif



Dimensions en mm



Couleur



argent

Utilisations

- Pour les portes d'entrée, de bureau et de bâtiment public
- Pour les lieux à fort passage et établissements recevant régulièrement du public.

Caractéristiques techniques

- Pour les portes de 850 à 1100 mm (40-80 kg)
- Testé et certifié selon la norme EN1154
- Force de fermeture réglable EN 2-4
- Convient pour les portes coupe-feu et/ou étanches aux fumées à fermeture automatique de classe 1 selon la norme EN1154 (plaque de montage requise)
- Frein à l'ouverture réglable
- Vitesses de fermeture réglables (180°-15°; 15°-0°)
- Réversible : pour porte droite ou gauche
- Dimensions: 233 x 42 x 61 mm
- Plaque de montage (77172 9) disponible en option
- Bras glissière (76691 6) disponible en option = force de fermeture réduite à la norme EN 3
- Bras d'arrêt (77176 7) disponible en option
- Emballage boîte carton

CE	ABUS August Bremicker Söhne KG Altenhofer weg 25 58300 Wetter - Allemagne	17				
	2016AC7124	EN 1154:1996+A1:2002	4	8	2 4	1 1 3

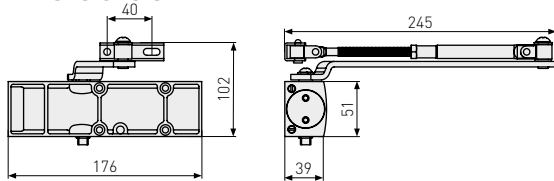
AC7023

Ferme-porte

Voir page 91
du catalogue Tarif



Dimensions en mm



Utilisations

- Pour les portes d'entrée et de bureau

Caractéristiques techniques

- Pour les portes de 850 à 1100 mm (40-80 kg)
- Testé et certifié force 3 selon la norme EN1154
- Force de fermeture EN 2/3/4 selon position de montage
- Convient pour les portes coupe-feu et/ou étanches aux fumées à fermeture automatique de classe 1 selon la norme EN1154 (plaque de montage requise)
- Vitesses de fermeture réglables (180°-15°; 15°-0°)
- Réversible : pour porte droite ou gauche
- Dimensions: 176 x 39 x 51 mm
- Plaque de montage (77170 5) disponible en option
- Bras glissière (76690 9) disponible en option = force de fermeture réduite à la norme EN 2
- Bras d'arrêt (77175 0) disponible en option
- Emballage boîte carton

CE	ABUS August Bremicker Söhne KG Altenhofer Weg 25 58300 Wetter - Allemagne		17				
	2016AC7023	EN 1154:1996+A1:2002	4	8	3	1	1

Couleur



argent

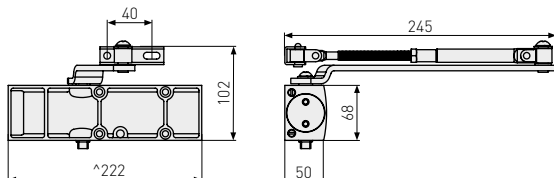
AC6124

Ferme-porte

Voir page 91
du catalogue Tarif



Dimensions en mm



Utilisations

- Pour les portes d'entrée, de bureau et d'intérieur

Caractéristiques techniques

- Pour les portes de 850 à 1100 mm (40-80 kg)
- Force de fermeture EN 2/3/4 selon position de montage
- Frein à l'ouverture réglable
- Vitesses de fermeture réglables (180°-15°; 15°-0°)
- Réversible : pour porte droite ou gauche
- Dimensions: 222 x 50 x 68 mm
- Avec capot de finition
- Bras d'arrêt (77175 0) disponible en option
- Emballage blister

- AC6024 :
- Dimensions: 218 x 48 x 64 mm
 - Sans capot de finition
 - Uniquement couleur argent
 - Emballage boîte carton

Couleurs



blanc

marron

argent

AC5023

Ferme-porte

Voir page 92
du catalogue Tarif



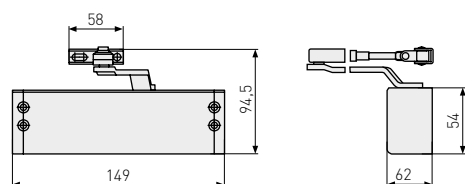
Utilisations

- Pour les portes légères d'intérieur (ex. de chambre)

Caractéristiques techniques

- Pour les portes de 850 à 950 mm (40-60 kg)
- Force de fermeture EN 2/3 selon position de montage
- Vitesses de fermeture réglables (180°-15°; 15°-0°)
- Réversible : pour porte droite ou gauche
- Dimensions: 144 x 36 x 56 mm
- Avec capot de finition
- Emballage blister

Dimensions en mm



Couleur



argent

AC4223

Ferme-porte

Voir page 92
du catalogue Tarif



Utilisations

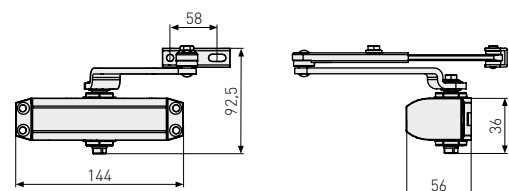
- Pour les portes légères d'intérieur (ex. de chambre)

Caractéristiques techniques

- Pour les portes de 850 à 950 mm (40-60 kg)
- Force de fermeture EN 2/3 selon position de montage
- Vitesses de fermeture réglables (180°-15°; 15°-0°)
- Réversible : pour porte droite ou gauche
- Dimensions: 144 x 36 x 56 mm
- Sans capot de finition
- Emballage boîte carton



Dimensions en mm



Couleur



argent

AC4100

Ferme-porte pour porte d'intérieur à recouvrement

Voir page 92
du catalogue Tarif



Utilisations

- Pour les portes légères d'intérieur (ex. de chambre)

Caractéristiques techniques

- Pour les portes à recouvrement inférieures à 850 mm (40kg)
- Force de fermeture réglable selon positionnement du ressort
- Réversible : pour porte droite ou gauche
- Montage facile, sans perçage
- Se fixe sur le gond d'une porte (hauteur 83 mm maximum)
- Espace minimum entre porte et gond : 1,5 mm
- Dimensions: 220 x 60 x 24 mm
- Emballage blister

Couleurs



blanc

argent



2603

Ferme-porte pour porte d'intérieur à recouvrement

Voir page 92
du catalogue Tarif

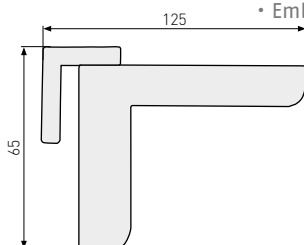


Utilisations

- Pour les portes légères d'intérieur (ex. de chambre)

Caractéristiques techniques

- Pour les portes à recouvrement inférieures à 850 mm (40kg)
- Force de fermeture réglable selon positionnement du ressort
- Réversible : pour porte droite ou gauche
- Montage facile, sans perçage
- Se fixe sur le feuillage de la porte (épaisseur 16 mm maximum)
- Amovible à tout moment
- Emballage blister



Couleurs



blanc

argent



TS80

Ferme-porte

Voir page 92
du catalogue Tarif



Utilisations

- Pour les portes légères d'intérieur (ex. de chambre)

Caractéristiques techniques

- Pour les portes légères inférieures à 750 mm (20kg)
- Corps et tige acier
- Galet coulissant
- Force de fermeture réglable selon positionnement du ressort
- Mécanisme débrayable.
- Réversible : pour porte droite ou gauche
- Montage facile
- Livré avec vis
- Emballage blister

Couleur



argent



TS60AL

Ferme-porte

Voir page 92
du catalogue Tarif



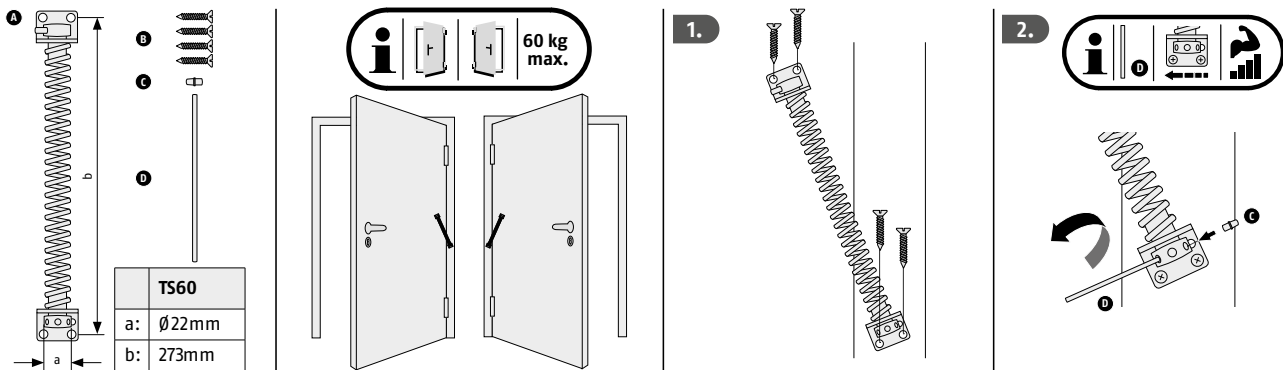

Utilisations

- Pour les portes légères d'intérieur et d'extérieur

Caractéristiques techniques

- Pour les portes jusque 60 kg
- Ferme-porte à ressort à spirale
- Corps acier
- Force de fermeture réglable selon positionnement du ressort
- Réversible : pour porte droite ou gauche
- Montage facile
- Livré avec vis
- Dimensions: 280 mm / Ø22 mm
- Emballage blister

Couleur



TS40AL

Ferme-porte

Voir page 92
du catalogue Tarif



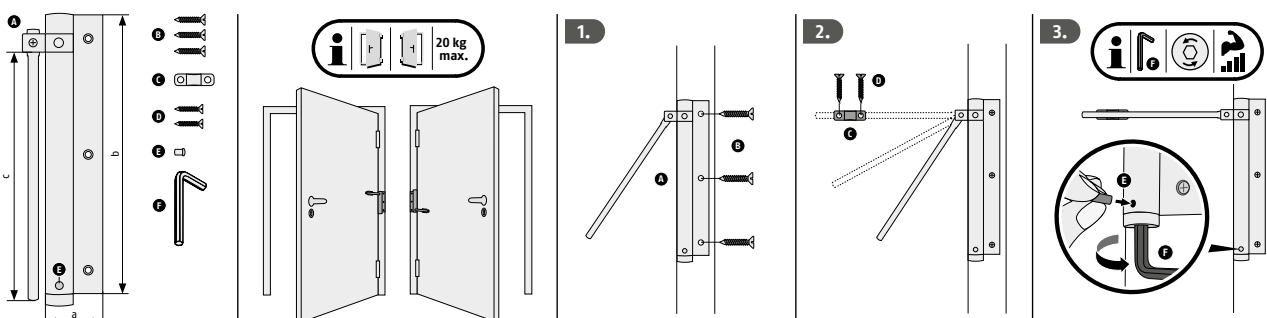
Utilisations

- Pour les portes légères d'intérieur (ex. de chambre)

Caractéristiques techniques

- Pour les portes légères inférieures à 750 mm (20kg)
- Corps et tige acier
- Galet coulissant
- Force de fermeture réglable selon positionnement du ressort
- Mécanisme débrayable.
- Réversible : pour porte droite ou gauche
- Montage facile
- Livré avec vis
- Emballage blister

TS40	
a:	36 mm
b:	180 mm
c:	163 mm



BP180

Arrêt de porte



Caractéristiques techniques

- Arrêt de porte à pédale
- Acier époxy blanc
- À visser
- Idéal pour respecter les consignes sanitaires d'aération de pièces fermées

Voir page 93
du catalogue Tarif

Couleurs



BP30

Arrêt de porte




Caractéristiques techniques

- Permet de maintenir les portes ouvertes
- Évite les accidents domestiques
- Convient à toutes les portes
- Idéal pour respecter les consignes sanitaires d'aération de pièces fermées

Voir page 93
du catalogue Tarif



Couleur



RH410 - 414

NIVEAU DE SÉCURITÉ 1 **23** 4 5 6 7 8 9 10 MAX

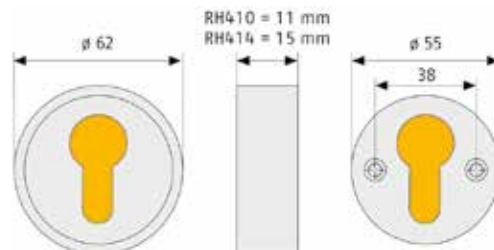
Rosace de protection



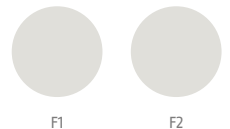
Caractéristiques techniques

- Rosace fixée avec des boulons qui traversent la porte, disponible en deux épaisseurs
- Vis protégées contre le perçage
- Le cylindre ne doit pas émerger plus de 3 mm de la rosace
- Convenable pour une épaisseur de la porte de pas plus de 60 mm
- Conseillé pour les portes en bois et les serrures à encastrer
- Existe 2 versions pour dépassement du cylindre 11 et 15 mm

Voir page 93
du catalogue Tarif



Couleurs



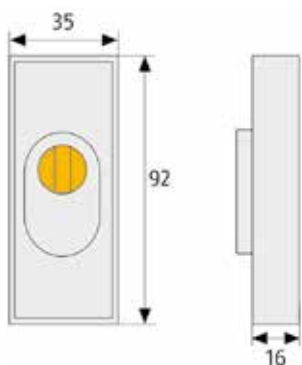
Rosace de protection avec protection de cylindre

Voir page 93
du catalogue Tarif



Caractéristiques techniques

- Avec recouvrement des cylindres
- Adaptation progressive aux dépassements des cylindres de 8 à 15 mm
- Le cylindre est protégé contre le perçage et l'arrachement par un disque rotatif en acier spécial
- Conseillé pour les portes métalliques ou les serrures en applique



Couleurs



RHZS

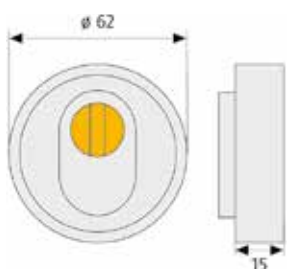
Rosace de protection avec protection de cylindre

Voir page 93
du catalogue Tarif



Caractéristiques techniques

- Rosette de protection vissée de bout en bout avec protection de cylindre
- Adaptation progressive aux dépassements des cylindres de 8 à 15 mm
- Le cylindre est protégé contre le perçage et l'arrachement par un disque rotatif en acier spécial
- Pour panneau de porte jusqu'à 60 cm
- Conseillé pour les portes en bois et les serrures à encastrer



Couleurs





Gâches électriques

Comment choisir sa gâche électrique ?

Quelques explications :

- À contact stationnaire : la gâche est déverrouillée par une impulsion et mécaniquement déverrouillée jusqu'à l'ouverture de la porte. La porte se reverrouille lorsque la porte se ferme
- À impulsions / émission : la gâche est déverrouillée pendant la durée d'émission de courant. La porte ne peut être ouverte que pendant cette durée.
- Décondamnation manuelle : déverrouillage manuel, possibilité de laisser la porte en libre ouverture.
- Coffre symétrique : pêne lançant centré
- Coffre asymétrique : pêne lançant décentré
- Les têtes sont toujours livrées séparément

Voir page 94
du catalogue Tarif

	ET50	ET60	ET70	ET75	ET80	ET85	MT90
Coffre symétrique			X	X	X	X	X
Coffre asymétrique	X	X					
À contact stationnaire				X		X	
À impulsions / Émission			X		X		
Décondamnation manuelle					X	X	

WSB 250 EÖ

Gâche d'angle pour gâche électrique

Caractéristiques techniques

- Gâche en acier pour portes
- Prévu pour être monté avec gâche électrique ABUS gamme ET et MT

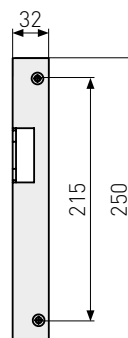
Couleurs



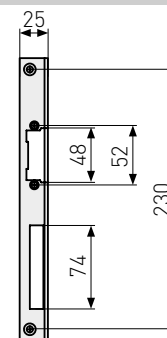
Martelé doré



Gris argent



Voir page 94
du catalogue Tarif



FSB 250 EÖ

Gâche plate pour gâche électrique

Caractéristiques techniques

- Gâche en acier pour portes
- Prévu pour être monté avec gâche électrique ABUS gamme ET et MT

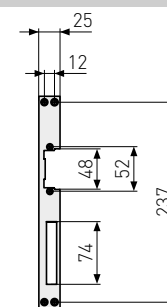
Couleur



Galvanisé



Voir page 94
du catalogue Tarif

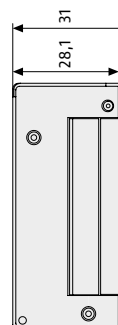


MT90

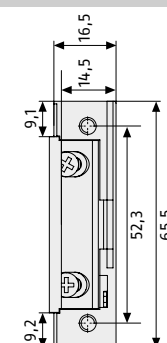
Gâche manuelle

Caractéristiques techniques

- Coffre asymétrique
- Rouleau ajustable et décondamnation manuelle



Voir page 94
du catalogue Tarif

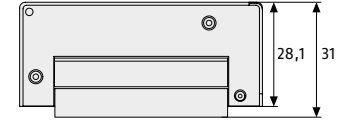
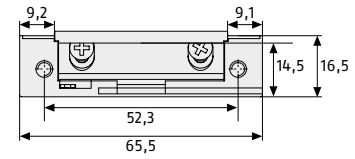


Gâche électrique à contact stationnaire et décondamnation manuelle

Voir page 94
du catalogue Tarif

Caractéristiques techniques

- Alimentation 9 à 12 Volts pour courant continu et alternatif
- Coffre symétrique
- Le pêne lançant ajustable et décondamnation manuelle
- Réversible
- Avec blocage, la grève reste deverrouillée après mise en contact jusqu'à ce que la porte soit ouverte par le visiteur
- Consommation: 0,48 A à 12 V AC
- Résistance électrique: 20 Ω à 12 V AC
- Résistance aux attaques 4 000 N


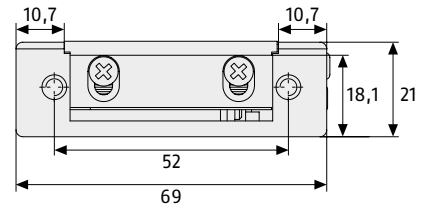


Gâche électrique à impulsion et décondamnation manuelle

Voir page 94
du catalogue Tarif

Caractéristiques techniques

- Alimentation 8 à 14 Volts pour courant continu et alternatif
- Coffre symétrique
- Pêne lançant ajustable et décondamnation manuelle
- Réversible
- Consommation: 0,7 A à 12 V AC
- Résistance électrique: 12 Ω à 12 V AC
- Résistance aux attaques 3 000 N

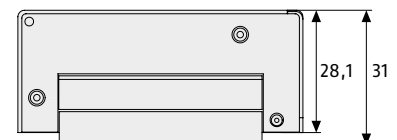
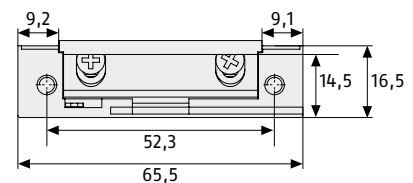


Gâche électrique à contact stationnaire et pêne réglable

Voir page 94
du catalogue Tarif

Caractéristiques techniques

- Alimentation 9 à 16 Volts pour courant continu et alternatif
- Coffre asymétrique
- Pêne lançant ajustable et décondamnation manuelle
- Réversible
- Consommation: 0,48 A à 12 V AC
- Résistance électrique: 20 Ω à 12 V AC
- Résistance aux attaques 4 000 N

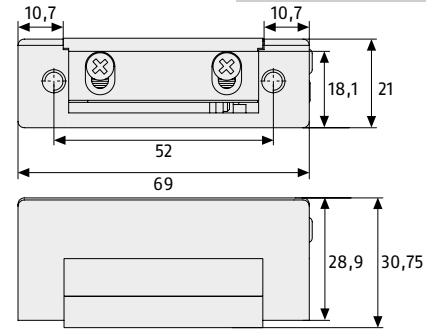


ET70

Gâche électrique à impulsion et pêne réglable

Caractéristiques techniques

- Alimentation 8 à 14 Volts pour courant continu et alternatif
- Coffre symétrique
- Avec pêne lançant ajustable
- Réversible
- Consommation : 0,7 A à 12 V AC
- Résistance électrique : 12 Ω à 12 V AC
- Résistance aux attaques 3 000 N

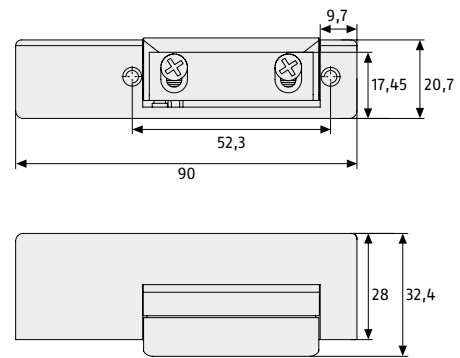


ET60

Gâche électrique à impulsion et décondamnation manuelle

Caractéristiques techniques

- Alimentation 8 à 14 Volts pour courant continu et alternatif
- Avec pêne lançant ajustable et décondamnation mécanique
- Réversible
- Consommation : 0,7 A à 12 V AC
- Résistance électrique : 12 Ω à 12 V AC
- Résistance aux attaques 3 000 N

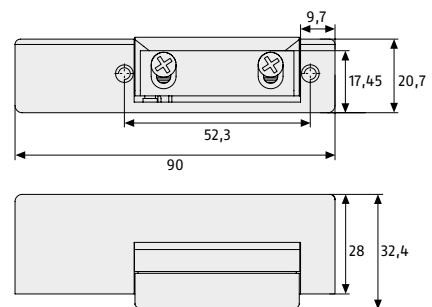


ET50

Gâche électrique à impulsion et pêne réglable

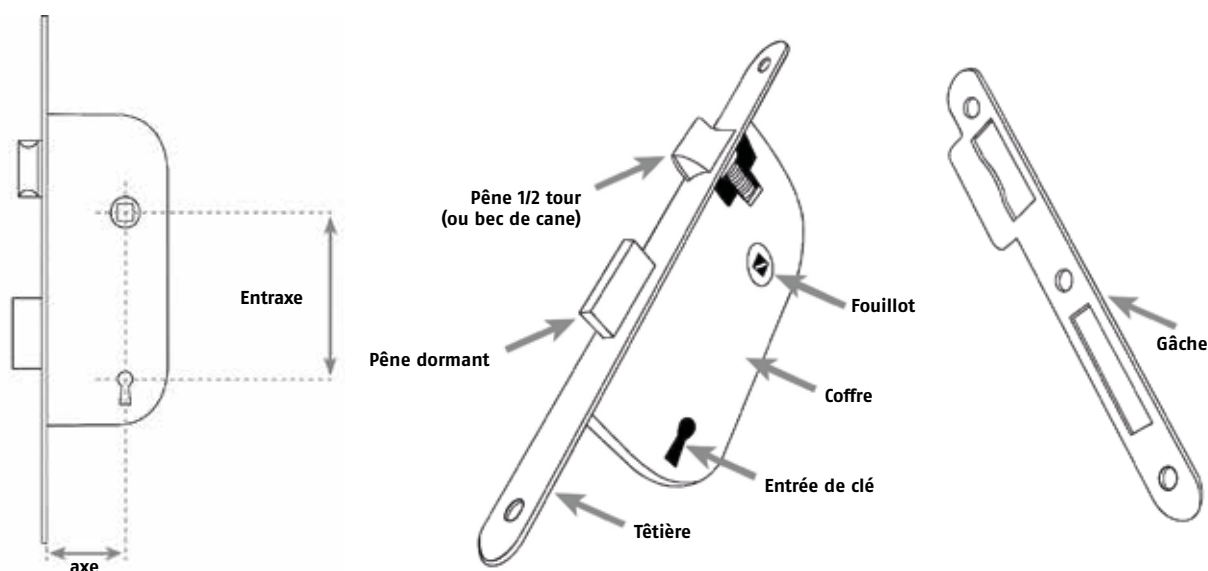
Caractéristiques techniques

- Alimentation 8 à 14 Volts pour courant continu et alternatif
- Avec pêne lançant ajustable
- Réversible
- Consommation : 0,7 A à 12 V AC
- Résistance électrique : 12 Ω à 12 V AC
- Résistance aux attaques 3 000 N



Guide de choix serrures à encastrer

Désignation	axe (en mm)	entraxe (en mm)	têtière épaisseur / largeur (en mm)	réversible	couleurs	gâche
EXTÉRIEUR/INTÉRIEUR						
SE-BAT 40 CE NF BLACK	40	70	3 / 20	oui	noir	oui
SE-BAT 50 CE NF BLACK	50	70	3 / 20	oui	noir	oui
SE-BAT 50 CLE-L BLACK	50	70	3 / 20	oui	noir	oui
SE-BAT 50 BDCC BLACK	50	70	3 / 20	oui	noir	oui
SE-BAT 50 CE BLACK	50	70	3 / 20	oui	noir	oui
SE-BAT 40 CLE-L BLACK	40	70	3 / 20	oui	noir	oui
SE-BAT 40 BDCC BLACK	40	70	3 / 20	oui	noir	oui
SE-BAT 40 CE BLACK	40	70	3 / 20	oui	noir	oui
INTÉRIEUR						
SE 40 BDC MAGN	40	70	2 / 20	oui	inox	oui
SE 40 CLE-L MAGN	40	70	2 / 20	oui	inox	oui
SE 40 BDCC MAGN	40	70	2 / 20	oui	inox	oui
SE 40 BDC W	40	70	2 / 20	oui	blanc	oui
SE 40 CLE-L W	40	70	2 / 20	oui	blanc	oui
SE 40 BDCC W	40	70	2 / 20	oui	blanc	oui
SE 40 CE W	40	70	2 / 20	oui	blanc	oui
SE PM CE 25 Crochet	13,5	104	2,5 / 22	oui	acier	oui
SE PM CE 36 Rouleau	21		2,5 / 22	oui	acier	oui
SE PM CE PDT 21	10,5	70	2,5 / 22	oui	acier	oui
SE PM CE PDT 28	16,5	70	2,5 / 22	oui	acier	oui
SE PM CE PDT 36	21	70	2,5 / 22	oui	acier	oui
SE PM CE PDT 39	24,5	70	2,5 / 22	oui	acier	oui
ENTRAXE ALSACE						
ESR PZ	25/30/35/40/45	92	3 / 25-30-35-40-45	oui	galvanisé	non
ESHT PZ	65	92	3 / 20-24	gauche / droite	2 coloris	non
ES TGL PZ	55	72	3 / 18	gauche / droite	martelé-doré	non
TKZ 40	55	72	3 / 20-24	gauche / droite	inox	non
ES PZ2	55	72	3 / 18-20-24	gauche / droite	2 coloris	non
ES BB	55	72	3 / 18-20	gauche / droite	2 coloris	non
ESS	55	72	3 / 20	gauche / droite	gris argent	non
ES WC	55	78	3 / 20-24	gauche / droite	2 coloris	non
EFS 65	65	72	3 / 24	oui	2 coloris	non
ES UNIVERSAL	55	72	3 / 20	oui	alu	non



Guide de choix serrures à encastrer



	abri de jardin	bureau	cave	chambre	cuisine	entrée	portail	salle de bain	service	wc
		X				X	X		X	
		X				X	X		X	
X		X	X						X	
X		X	X			X	X	X	X	X
X		X	X	X	X				X	
X		X	X			X	X	X	X	X
		X		X	X					
		X		X	X				X	
								X		X
X		X	X	X	X				X	
X		X	X			X	X		X	
							X		X	
						X	X			
						X	X			
						X	X			
						X	X			
			X			X	X			
	X					X	X		X	
	X					X	X		X	
	X					X	X		X	
	X					X			X	
X	X	X	X	X	X				X	
X	X	X	X	X	X				X	
								X		X
X	X	X	X	X	X	X		X	X	X

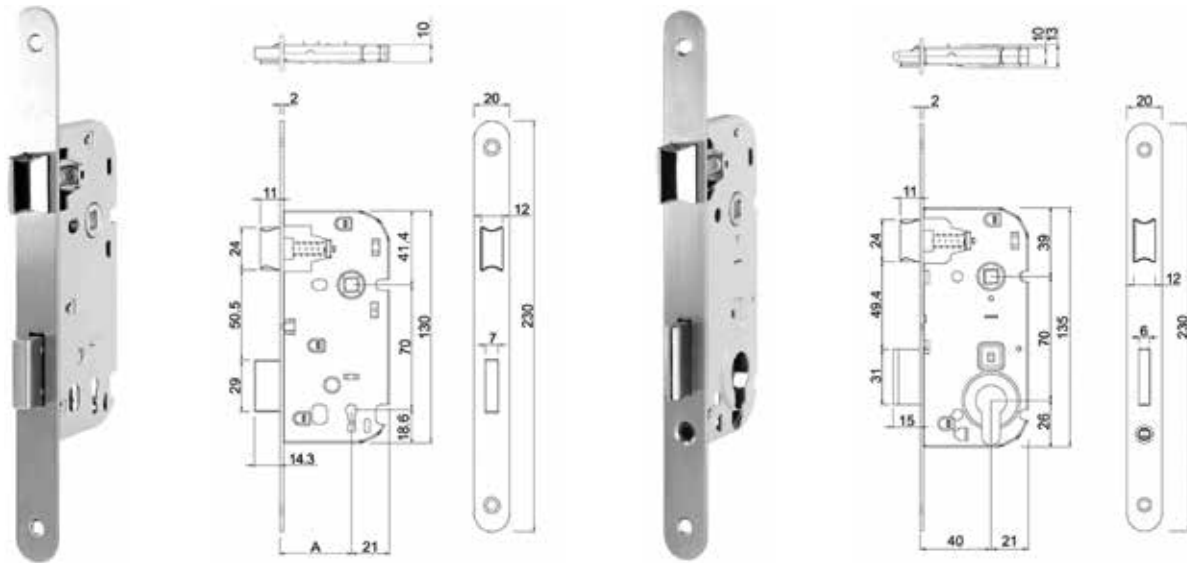


Serrures à encastrer

SE

Serrures à encastrer pour porte intérieure

Voir page 95
du catalogue Tarif




Caractéristiques techniques

- Axe : 40 mm
- Entraxe : 70 mm
- Carré de 7 mm
- Épaisseur têtère : 2 mm
- Réversible
- Têtère bouts ronds
- Livré avec gâche
- Conditionnement : boîte carton brochable
- Fabriqué en Europe et selon la norme EN 12209

Versions

- BDC = livré sans clé
- Clé L = livré avec 1 clé
- BDCC = avec carré 6 mm pour condamnation
- Clé I = pour cylindre profil européen

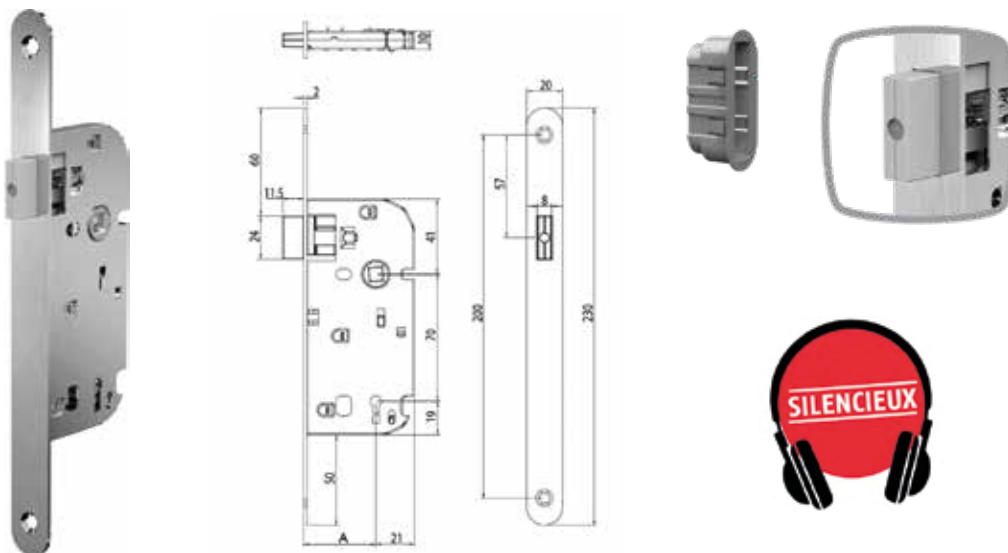
Couleur



SE MAGN

Serrures à encastrer magnétiques pour porte intérieure

Voir page 95
du catalogue Tarif



Caractéristiques techniques

- Silencieuse et ne claque pas lors de la fermeture
- Axe : 40 mm
- Entraxe : 70 mm
- Carré de 7 mm
- Épaisseur têtère : 2 mm
- Réversible
- Têtère bouts ronds en inox
- Livré avec gâche en inox et réceptacle magnétique
- Conditionnement : boîte carton brochable
- Fabriqué en Europe et selon la norme EN 12209

Versions

- BDC = livré sans clé
- Clé L = livré avec 1 clé
- BDCC = avec carré 6 mm pour condamnation

Couleur

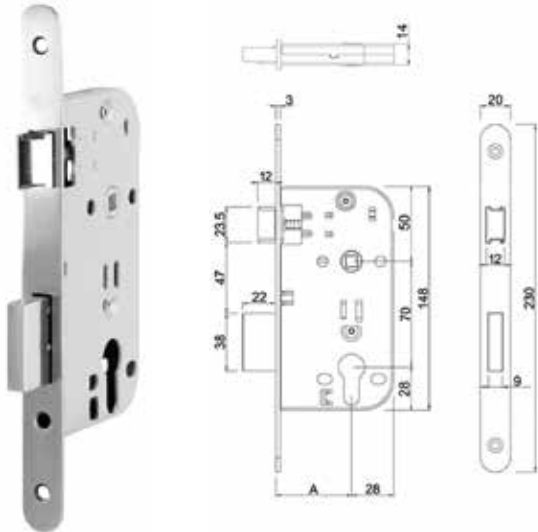


Serrures à encastrer

SE-BAT

Serrures à encastrer pour porte extérieure/intérieure

Voir page 95
du catalogue Tarif



Caractéristiques techniques

- Pour des usages intensifs
- Axe : 40 et 50 mm
- Entraxe : 70 mm
- Carré de 7 mm
- Épaisseur têtère : 3 mm
- Réversible
- Têtère bouts ronds
- Coffre épais : 14 mm
- Livré avec gâche
- Conditionnement : boîte carton brochable
- Fabriqué en Europe et selon la norme EN 12209

Versions

- Clé L = livré avec 1 clé
- BDCC = avec carré 6 mm pour condamnation
- Clé I = pour cylindre profil européen

Couleur

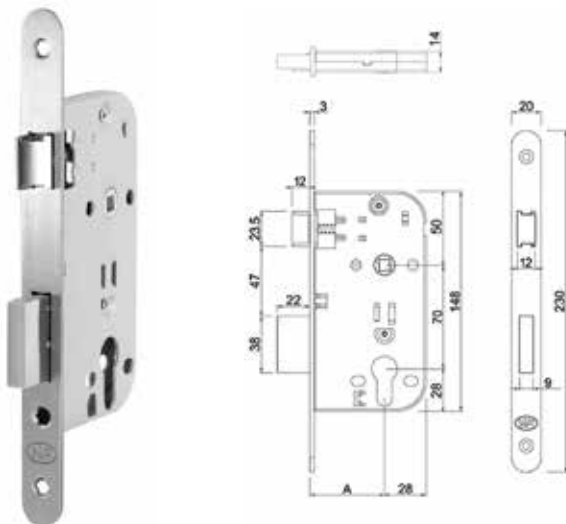


noir

SE-BAT NF

Serrures à encastrer NF pour porte extérieure/intérieure

Voir page 95
du catalogue Tarif



Caractéristiques techniques

- Certifié NF
- Pour des usages intensifs
- Axe : 40 et 50 mm
- Entraxe : 70 mm
- Carré de 7 mm
- Épaisseur têtère : 3 mm
- Réversible
- Têtère bouts ronds
- Coffre épais : 14 mm
- Livré avec gâche
- Conditionnement : boîte carton brochable
- Fabriqué en Europe et selon la norme EN 12209

Versions

- Clé I = pour cylindre profil européen

Couleur



noir

Serrures à encastrer / à larder / à mortaiser MÉTALLIQUES

SE Porte métallique Cyl. Européen (PM CE)

Crochet 25

Voir page 96
du catalogue Tarif

Couleur



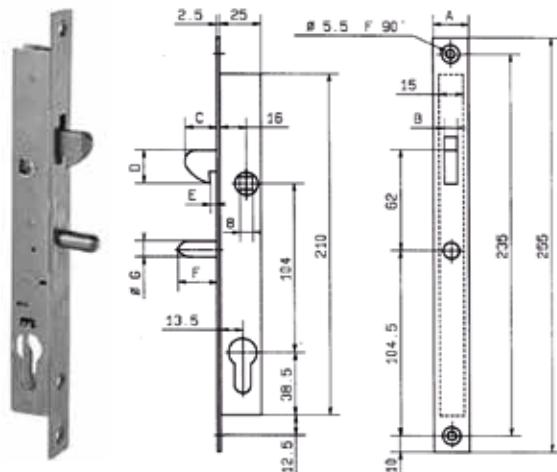
zingué

Conseillée pour :



Caractéristiques techniques

- Serrure à crochet pour porte métallique alu ou acier
- Pour cylindre européen à panneton court
- Pêne dormant 1/2 tour
- Entraxe 104 mm
- Axe 13,5 mm
- Carré de 8 mm
- Conditionnement : film thermo rétractable
- Livrée avec gâche



SE Porte métallique Cyl. Européen (PM CE)

Rouleau 36

Couleur



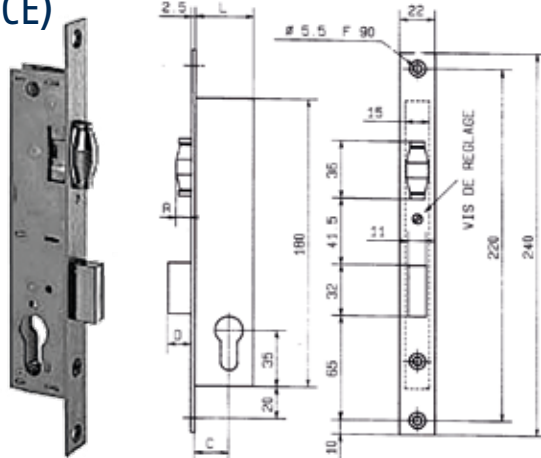
zingué

Conseillée pour :



Caractéristiques techniques

- Serrure à rouleau pour porte métallique alu ou acier
- Pour cylindre européen à panneton court
- Pêne dormant 1/2 tour
- Axe 21 mm
- Carré de 8 mm
- Conditionnement : film thermo rétractable
- Livrée avec gâche



SE Porte métallique Cyl. Européen

Pêne dormant (PM CE PDT) Long. 21, 28, 36, 39, 46

Couleur



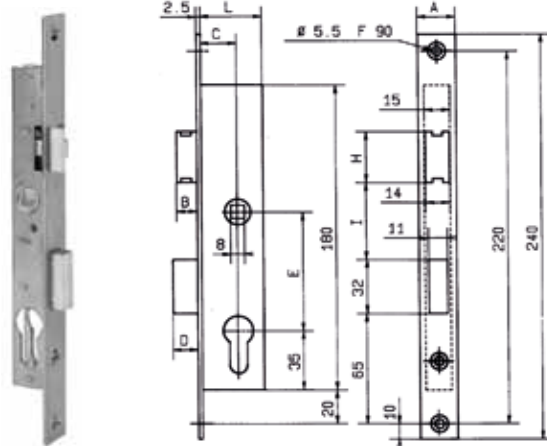
zingué

Conseillée pour :



Caractéristiques techniques

- Serrure pour porte métallique alu ou acier
- Pour cylindre européen à panneton court
- Pêne dormant 1/2 tour, réversible
- Entraxe 70 mm
- Axe : voir dimension C en mm
- Carré de 8 mm
- Conditionnement : film thermo rétractable
- Livrée avec gâche



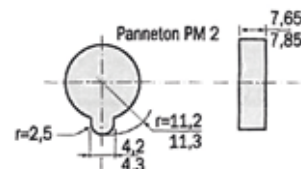
L	21	28	36	39,5	46
C	10,5	16,5	21	24,5	31

Cylindre européen PM2

Panneton court (PC)

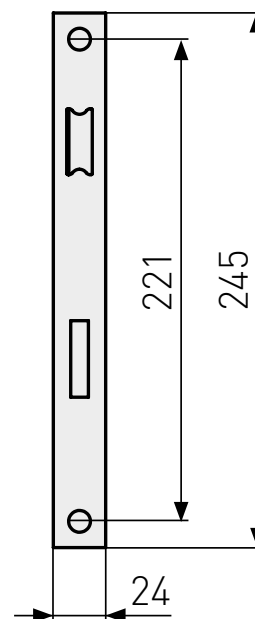
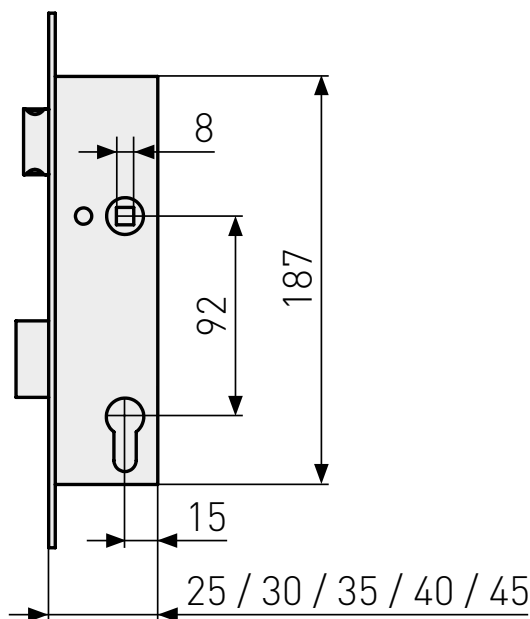
Caractéristiques techniques

- Cylindre européen à panneton court
- Pour serrure SE PM CE PDT 21, SE PM CE PDT 28, SE PM CE Crochet 25
- Possible pour gamme Bravus, Zolit, Vitess, S50+, D6PS et E50N 30/30
- Livré avec 3 clés



Serrure à larder pour cadre tubulaire

Voir page 96
du catalogue Tarif



Caractéristiques techniques

- Longue durée de vie par l'utilisation de matériaux de qualité
- Mécanisme très robuste
- Pêne lançant et pêne dormant en métal
- Contre-ressort et ressort-pêne lançant en métal
- Protection anti-corrosion par zingage électrolytique

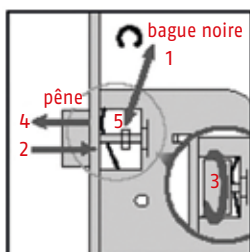
Couleur



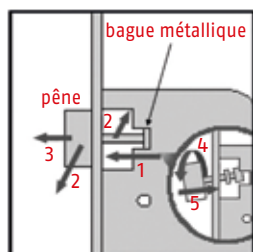
Sécurité
Portes

► Comment changer votre serrure ?

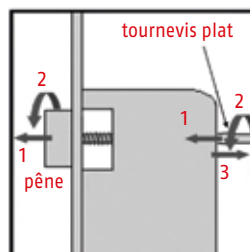
Retournement du pêne : 3 possibilités



- 1) Retirer la bague noire.
- 2) Enfoncez le pêne complètement à l'intérieur de la serrure.
- 3) Effectuez la rotation (1/2 tour) du pêne.
- 4) Laissez ressortir le pêne.
- 5) Replacer la bague à son emplacement initial.

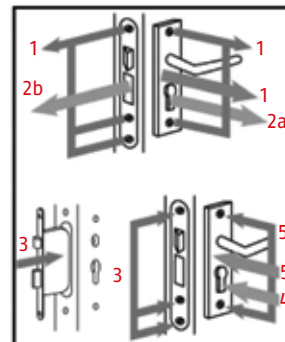


- 1) Pousser la bague métallique vers le pêne.
- 2) Basculer le pêne et le pousser.
- 3) Sortir le pêne.
- 4) Effectuer la rotation (1/2 tour) du pêne.
- 5) Replacer le pêne dans sa position initiale en effectuant l'opération 1 et 2 en sens inverse.



- 1) Insérer un tournevis plat à l'arrière du coffre et opérer une pression.
- 2) Tout en maintenant la pression, effectuer une rotation (1/2 tour) du tournevis.
- 3) Retirer le tournevis.

Comment changer une serrure à encastrer ?



- 1) Retirer tous les caches et/ou plaques décoratives, poignées et les vis de fixation.
- 2) Démontez le cylindre et ensuite la serrure.
- 3) Positionner la nouvelle serrure et fixez-la.
- 4) Fixer ensuite le cylindre.
- 5) Refixer les caches, plaques décoratives et poignées.

Serrures à larder type ALSACE

ESHT PZ

Caractéristiques techniques

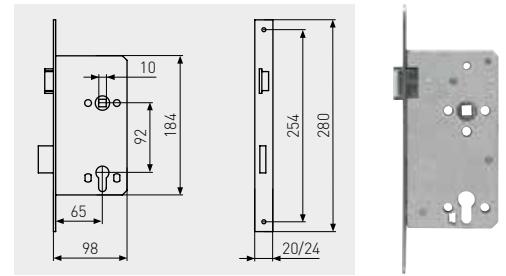
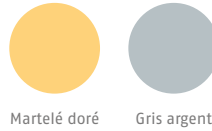
- Serrure pour porte d'entrée, cylindre profilé
- Têtière de 20 mm, bouts ronds
- Têtière de 24 mm, bouts carrés
- Serrures à larder conforme à la DIN 18251 Classe 3
- Pêne lançant et pêne dormant en métal
- Protection anti-corrosion par zingage électrolytique
- Carré en acier sur roulement anti-friction

Voir page 97
du catalogue Tarif

NIVEAU DE SÉCURITÉ 1 2 3 4 5 6 7 **8** 9 10 MAX



Couleurs



ES TGL PZ

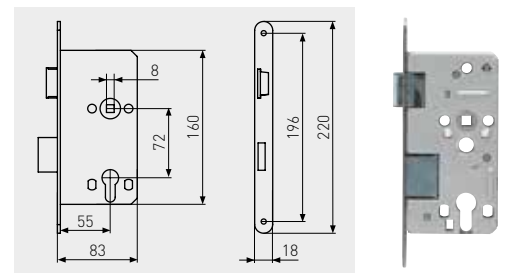
Caractéristiques techniques

- Serrure à larder conforme à la DIN TGL
- Pêne lançant et pêne dormant en métal
- Longue durée de vie par l'utilisation de matériaux de qualité
- Mécanisme très robuste
- Têtière de 18 mm, bouts ronds
- Protection anti-corrosion par zingage électrolytique
- Carré en acier sur roulement anti-friction
- Protection contre le blocage par copeaux
- Système renfort-boîtier intégré

NIVEAU DE SÉCURITÉ 1 2 3 4 5 6 **7** 8 9 10 MAX



Couleur



TKZ 40 ER

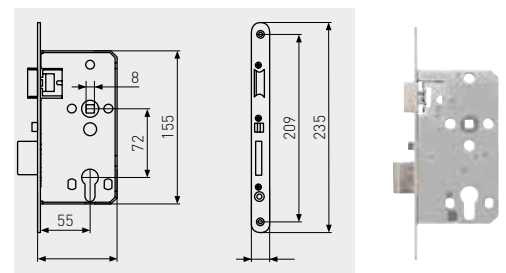
Caractéristiques techniques

- Pour cylindre de porte standard (aucune fonction débrayable nécessaire)
- Pêne en laiton nickelé en acier en fonte malléable
- Longue durée de vie par l'utilisation de matériaux de qualité
- Fermeture automatique
- Avec fonction anti-panique (ouverture de l'intérieur avec le bouton)
- Conforme à la DIN 18251 Classe 3
- Pêne métallique de 22 mm
- Têtière ronde de 20 ou 24 mm

NIVEAU DE SÉCURITÉ 1 2 3 4 5 6 7 8 **9** 10 MAX



Couleur



ES PZ2

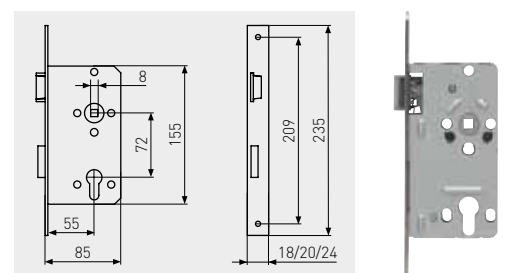
Caractéristiques techniques

- Serrures à larder conforme à la DIN 18251 Classe 2
- Pour EURO cylindre profilé
- Pêne lançant et pêne dormant en métal
- Longue durée de vie par l'utilisation de matériaux de qualité
- Têtière de 20 ou 18 mm, bouts ronds
- Têtière de 24 mm, bouts carrés
- Protection anti-corrosion par zingage électrolytique
- Protection contre le blocage par copeaux
- Système renfort-boîtier intégré

NIVEAU DE SÉCURITÉ 1 2 3 4 5 6 **7** 8 9 10 MAX



Couleurs



Serrures à larder type ALSACE

ES BB

Caractéristiques techniques

- Protection anti-corrosion par zingage électrolytique
- Protection contre le blocage par copeaux
- Système renfort-boîtier intégré
- Têtière de 20 mm, bouts ronds
- Têtière de 24 mm, bouts carrés
- Serrure à larder pour clé à gorges munie d'un système « clé prisonnière »
- Conforme à la DIN 18251 Classe 1

Voir page 98
du catalogue Tarif

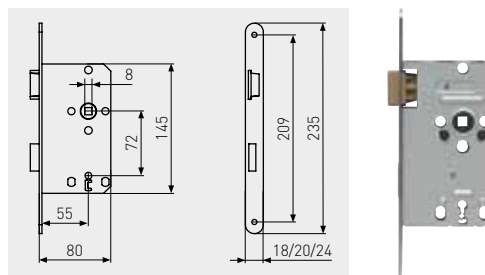
NIVEAU DE SÉCURITÉ 1 2 **3** 4 5 6 7 8 9 10 MAX



Couleurs



Martelé doré Gris argent



ESS

Caractéristiques techniques

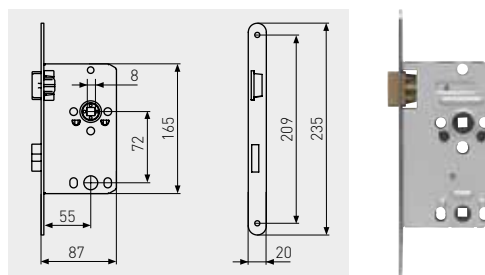
- Protection anti-corrosion par zingage électrolytique
- Protection contre le blocage par copeaux
- Système renfort-boîtier intégré
- Têtière de 20 mm, bouts ronds
- Serrure à larder pour porte de bureau
- Conforme à la DIN 18251 Classe 1

NIVEAU DE SÉCURITÉ 1 2 3 4 **5** 6 7 8 9 10 MAX

Couleur



Gris argent



ES WC

Caractéristiques techniques

- Protection anti-corrosion par zingage électrolytique
- Protection contre le blocage par copeaux
- Système renfort-boîtier intégré
- Têtière de 20 mm, bouts ronds
- Têtière de 24 mm, bouts carrés
- Serrure à larder pour porte de bain / WC
- Conforme à la DIN 18251 Classe 1

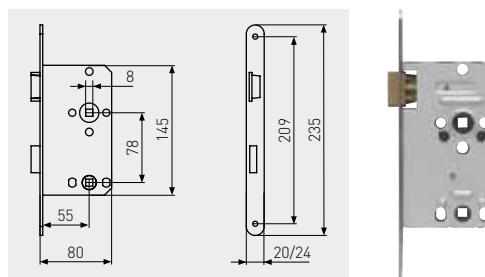
NIVEAU DE SÉCURITÉ 1 2 **3** 4 5 6 7 8 9 10 MAX



Couleurs



Martelé doré Gris argent



EFS 65

Caractéristiques techniques

- Double pêne en acier avec pêne lançant au milieu
- Boîtier en acier galvanisé
- Mécanisme très robuste
- Testée par l'Institut officiel de tests de Allemagne (MPA)
- Serrure pour porte coupe-feu avec pêne 1/2 tour central
- Application sur portes droites et gauches

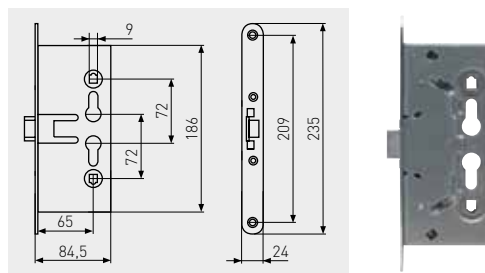
NIVEAU DE SÉCURITÉ 1 2 3 4 5 **6** 7 8 9 10



Couleur



zingué



ES UNIVERSAL

Caractéristiques techniques

- Têtière de 20 mm, bouts ronds
- Carré 8 mm / réversible
- Avec pênes en PVC

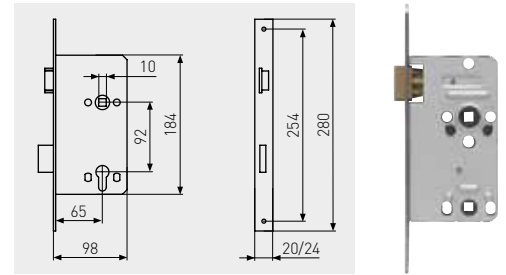
Versions

- PZ2 : pour cylindre profil européen avec pênes en métal
- BB = livré avec 1 clé avec pênes en PVC
- Bad = avec carré pour condamnation

NIVEAU DE SÉCURITÉ 1 2 **3 & 5** 6 7 8 9 10 MAX



Voir page 100
du catalogue Tarif



ES

Clé à gorge de rechange

Caractéristiques techniques

- Clé de rechange sur numéro
- Pour TK10 / TK20 ou ES BB

Voir page 99
du catalogue Tarif



SSB400

NIVEAU DE SÉCURITÉ 1 2 3 4 5 6 7 8 **9** 10 MAX

Gâche de sûreté - agréée TÜV

Caractéristiques techniques

- Solide fixation à 3 points dans le mur
- Gâche universelle pour portes gauche ou droite
- réversible
- livré avec chevilles et vis

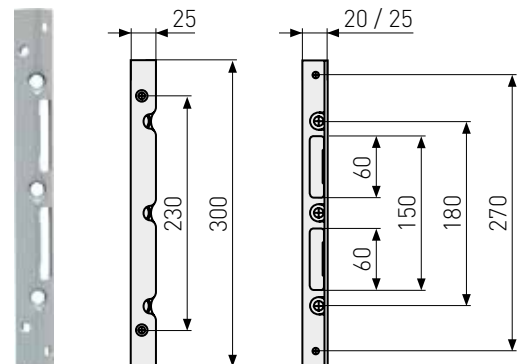
Voir page 99
du catalogue Tarif



Couleur



Gris argent



WSB 170 KU

Gâche pour porte palière et porte intérieure avec doublure PVC

Caractéristiques techniques

- Gâche en acier pour portes
- Cache en PVC couvrant les encoches pour pêne lançant et pêne dormant
- Réversible

Voir page 99
du catalogue Tarif



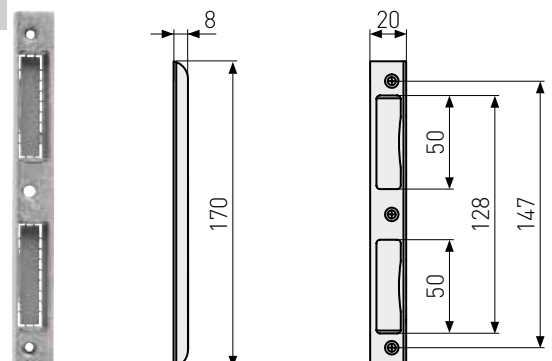
Couleurs



Martelé doré



Gris argent



WSBHT 190

Gâche pour portes d'entrée

Caractéristiques techniques

- Gâche en acier pour portes d'entrée
- réversible

Couleurs



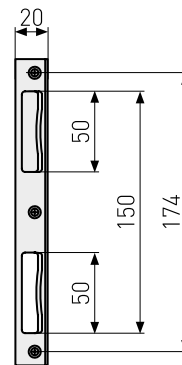
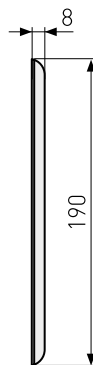
Martelé doré



Gris argent

Made
in
Germany

Voir page 99
du catalogue Tarif



LSB 170

Gâche à patte

Caractéristiques techniques

- Plaque en acier
- Avec affleur
- Droite et gauche

Couleurs



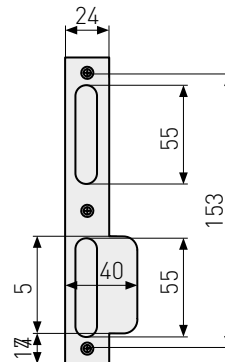
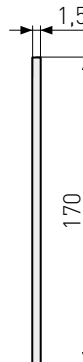
Martelé doré



Gris argent

Made
in
Germany

Voir page 99
du catalogue Tarif



WSB 170

Gâche d'angle pour porte palière et porte intérieure

Caractéristiques techniques

- Gâche en acier pour porte palière et porte d'intérieur
- pour porte à recouvrement
- réversible

Couleurs



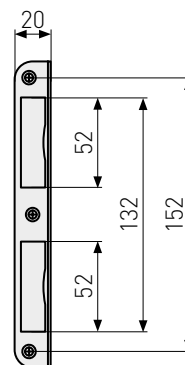
Martelé doré



Gris argent

Made
in
Germany

Voir page 99
du catalogue Tarif



Serrures en applique

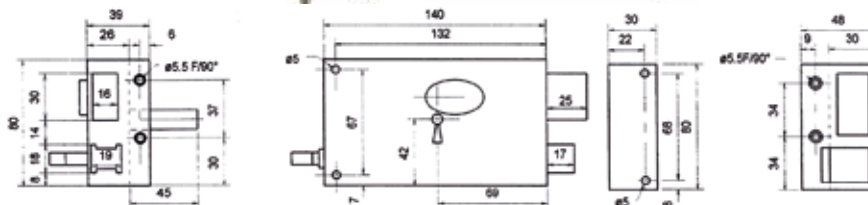
SA Horizontale 4 gorges à Tirage à clé (H 4G T)

Voir page 100
du catalogue Tarif

Caractéristiques techniques

- Canon de 45 mm
- Livrée avec 2 clés à 4 gorges
- Conditionnement : film thermo rétractable
- Livrée avec gâche

Conseillée pour :



Référence	N° Article	Couleurs	Dimensions	Axe mm	Entraxe mm
SA H 4G F D	0026291	Noir	80x140 droite	52	58
SA H 4G F G	0026292	Noir	80x140 gauche	52	58

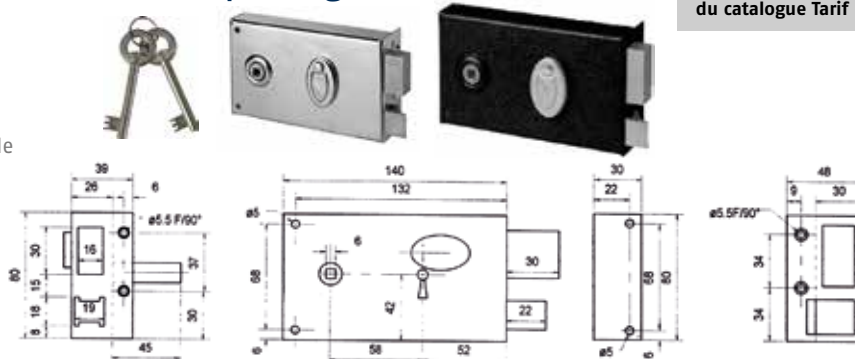
SA Horizontale 4 gorges à Fouillot pour grilles (H 4G F GR)

Voir page 100
du catalogue Tarif

Caractéristiques techniques

- Canon de 35 mm
- Carré de 6 mm
- Livrée avec 2 clés à 4 gorges
- Conditionnement : film thermo rétractable
- Livrée avec gâche

Conseillée pour :



Référence	N° Article	Couleurs	Dimensions	Axe mm	Entraxe mm
SA H 4G F GR D	0026315	Noir	80x140 droite	58	52
SA H 4G F GR G	0026316	Noir	80x140 gauche	58	52
SA H 4G F Z GR D	0026317	zingué	80x140 droite	58	52
SA H 4G F Z GR G	0026318	zingué	80x140 gauche	58	52

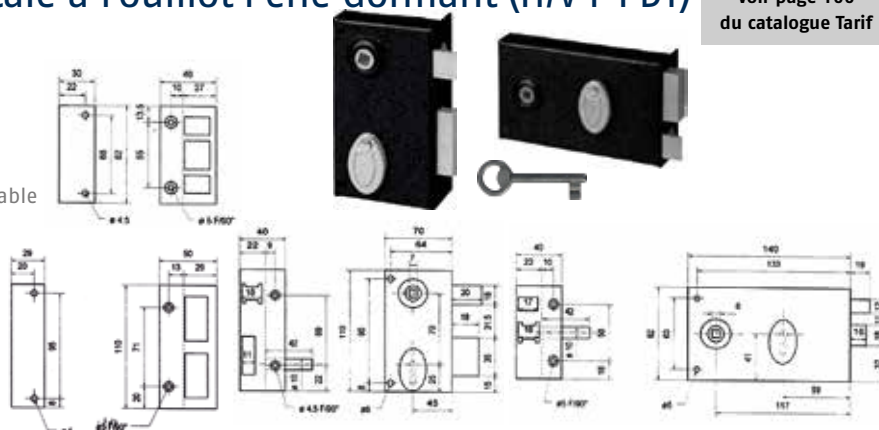
SA Horizontale / Verticale à Fouillot Pêne dormant (H/V F PDT)

Voir page 100
du catalogue Tarif

Caractéristiques techniques

- Version horizontale : carré de 6 mm
- Version verticale : carré de 7 mm
- Canon de 42 mm
- Livrée avec 2 clés (profil simple)
- Conditionnement : film thermo rétractable
- Livrée avec gâche

Conseillée pour :



Référence	N° Article	Couleurs	Dimensions	Axe mm	Entraxe mm
SA H F PDT D	0026285	Noir	82x140 droite	59	58
SA H F PDT G	0026286	Noir	82x140 gauche	59	58
SA V F PDT D	0026287	Noir	70x110 droite	45	70
SA V F PDT G	0026288	Noir	70x110 gauche	45	70

Serrures en applique

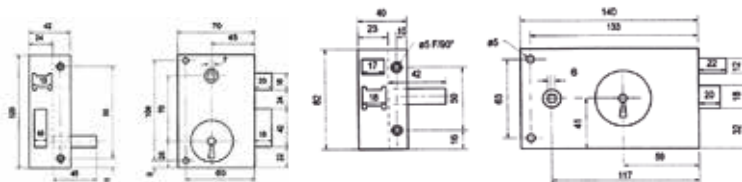
SA Horizontale / Verticale à Fouillot Zinguée à clé pour grille (H/V F Z GR)

Voir page 101
du catalogue Tarif



Caractéristiques techniques

- Version horizontale : carré de 6 mm
- Version verticale : carré de 7 mm
- Canon de 45 mm
- Livrée avec 2 clés (profil simple)
- Conditionnement : film thermo rétractable
- Livrée avec gâche



Conseillée pour :



Référence	Couleurs	Axe mm	Entraxe mm
SA H F Z GR 82x140 droite	zingué	59	58
SA H F Z GR 82x140 gauche	zingué	59	58
SA V F Z GR 70x120 droite	zingué	45	70
SA V F Z GR 70x120 gauche	zingué	45	70

SA Horizontale / Verticale pour Cyl. Européen (H/V CE)

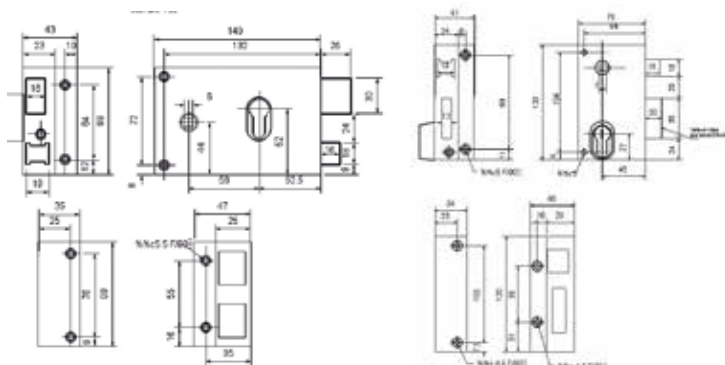
Voir page 101
du catalogue Tarif



Caractéristiques techniques

- Version horizontale : carré de 6 mm
- Version verticale : carré de 7 mm
- Ex. : pour une porte de 40 mm d'épaisseur, nous vous conseillons un cylindre 30 x 60 mm
- Livrée avec 2 clés (profil simple)
- Conditionnement : film thermo rétractable
- Livrée avec gâche
- À fouillot

Conseillée pour :



Référence	Couleurs	Axe mm	Entraxe mm
SA H CE 88x140 droite	Noir	53	58
SA H CE 88x140 gauche	Noir	53	58
SA V CE 70x120 droite	Noir	45	70
SA V CE 70x120 gauche	Noir	45	70

Le sens d'ouverture d'une porte est toujours déterminé **vu de l'extérieur**

Poussant gauche
ou tirant droit



Poussant droite
ou tirant gauche



Serrures en applique / Garnitures de porte

ASS PZ



Voir page 101
du catalogue Tarif

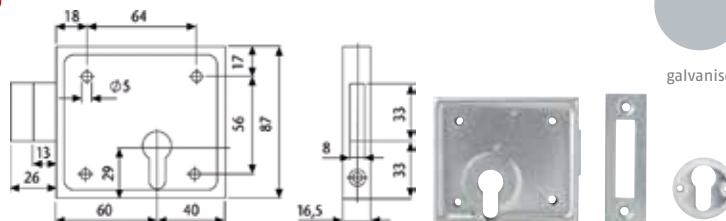
Couleur



galvanisé

Caractéristiques techniques

- Corps en acier en acier galvanisé
- Verrou en métal solide
- Construction métallique solide
- Réversible, tirant et poussant
- Axe 60 mm
- Pour cylindre européen
- Livré avec une gâche et la rosace extérieure
- PZ = conditionné pour les cylindres de portes



ASS BB



Voir page 101
du catalogue Tarif

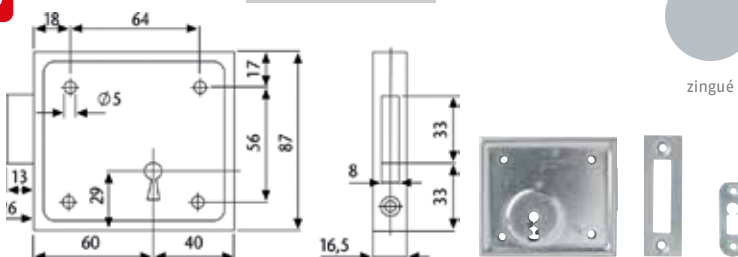
Couleur



zingué

Caractéristiques techniques

- Corps en acier en acier galvanisé
- Verrou en métal solide
- Construction métallique solide
- Réversible, tirant et poussant
- Axe 60 mm
- Livrée avec clé à gorges
- Livré avec une gâche et la rosace extérieure
- Version BB = clé à gorges



ASS HF



Voir page 101
du catalogue Tarif

Couleur



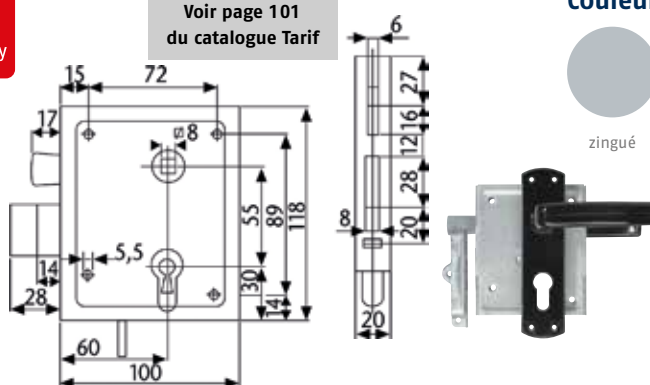
zingué

Caractéristiques techniques

- Boîtier zingué
- Verrou métallique massif
- Mécanisme très robuste
- Pour panneau de porte jusqu'à 60 cm
- HF = pêne basculant massif en acier
- Réversible, tirant et poussant
- Axe 60 mm
- Livré avec le boîtier, double verrouillage et garniture extérieure

Versions

- PZ = pour cylindre
- BB = clé à gorges (2 clés incluses)



ASS SF



Voir page 101
du catalogue Tarif

Couleur



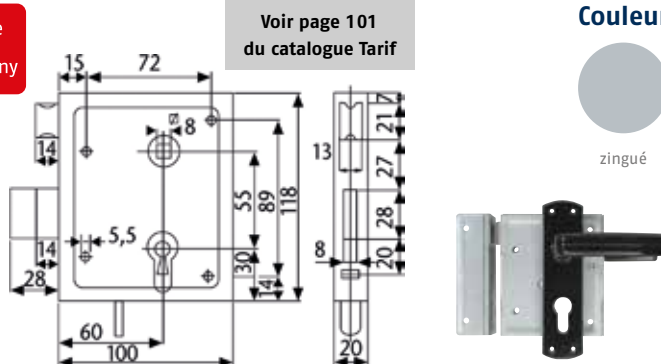
zingué

Caractéristiques techniques

- Boîtier zingué
- Verrou métallique massif
- Pour panneau de porte jusqu'à 60 cm
- Avec pêne dormant massif en acier
- Réversible, tirant et poussant
- Axe 60 mm
- Livré avec le boîtier, double verrouillage et garniture extérieure

Versions

- PZ = pour cylindre
- BB = clé à gorges (2 clés incluses)



KFG



Voir page 102
du catalogue Tarif

Caractéristiques techniques

- Exécution « coupe feu »
- Poignée en PVC avec armature en acier
- Pour porte de 40 à 66 mm
- entraxe 72 mm et carré 9 mm
- Conforme à la DIN 18 273, sous contrôle permanent de l'Institut de Tests MPA
- Plaque de base en acier, garniture décorative en PVC



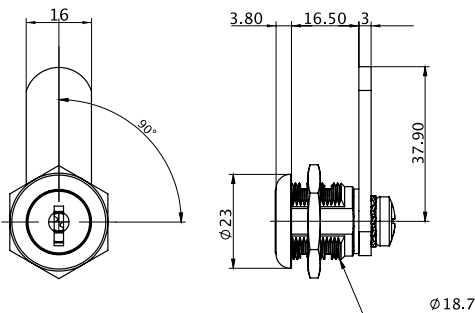
R : garniture à bouts ronds

C : garniture à bouts carrés

Batteuse à came

UHZ20

Batteuse à came universel



Voir page 102
du catalogue Tarif

Caractéristiques techniques

- Livré avec 2 clés
- Zamack nickelé
- Idéal pour un tiroir, des armoires électriques, vitrines d'exposition, boîte aux lettres...

Clés de service

NBS

Clé de service coudée



Voir page 102 du
catalogue Tarif

Caractéristiques techniques

- Avec 4 pans creux et 4 pans extérieurs de 7 à 10 mm
- En acier coulé nickelé

Made
in
Germany

B8

Gauge à cylindre



Caractéristiques techniques

- Clé en plastique pour cylindre
- Avec carré de 8 à 10 mm
- Permet la mesure de la longueur du cylindre

Made
in
Germany

DS

Clé de service



Caractéristiques techniques

- Avec 4 pans creux (8 mm)
- En acier coulé nickelé

Made
in
Germany

BS uni

Gauge à cylindre universelle



Caractéristiques techniques

- Gauge à cylindre en métal
- Avec pans creux (6 à 8 mm) et 4 pans extérieurs (7 à 10 mm)
- Permet la mesure de la longueur du cylindre

Made
in
Germany

CYLINDRES ÉLECTRONIQUES

WAPPLOXX PRO
WAPPLOXX PRO

NOUVEAU



..... 212-217

**CODELOXX
À CODE**
CodeLoxx à code



..... 222-225

**ACCESSOIRES
WAPPLOXX PRO**
Rallonges de cylindres |
Badges de fermeture



..... 218-221

**CODELOXX
PROXIMITY**
CodeLoxx
Proximity



..... 226-230



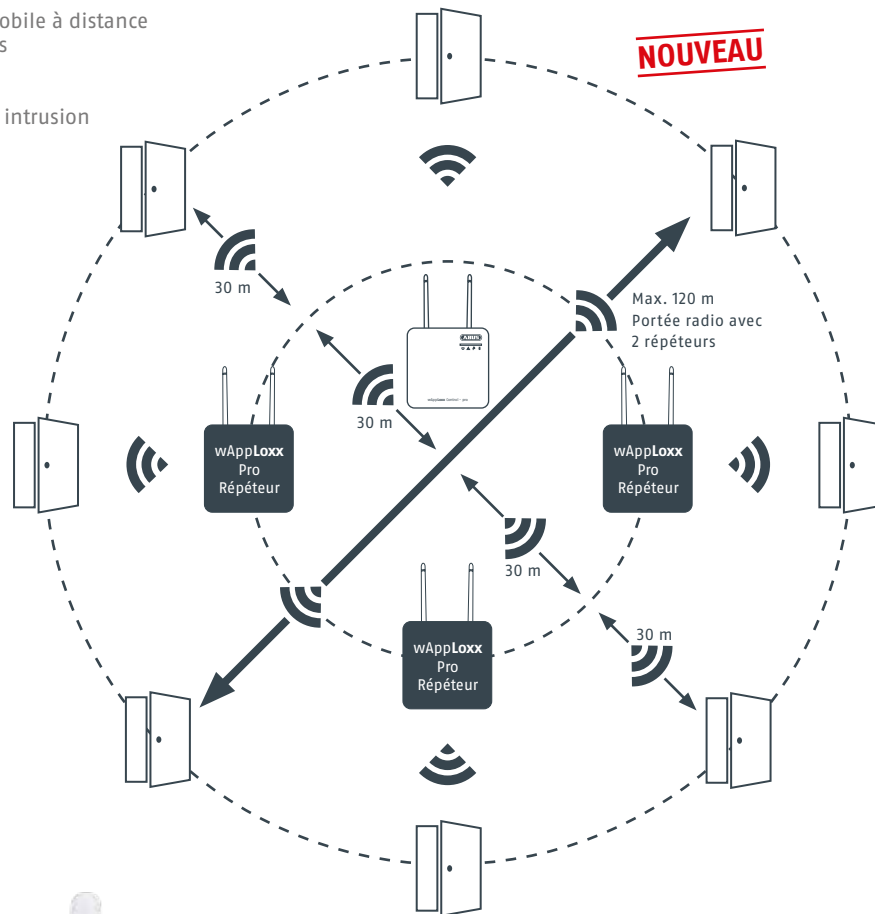
wAppLoxx Pro, le contrôle d'accès intelligent



wAppLoxx Pro, le contrôle d'accès intelligent

Installation rapide et extensible à tout moment

- Contrôle et ouverture par application mobile à distance
- Création rapide de nouveaux utilisateurs
- Gérer les droits d'accès facilement, définir des profils horaires
- Possibilité de le raccorder à une alarme intrusion
- Aucun frais d'abonnement
- Sécurité élevée grâce à l'encodage SSL
- Utilisation privée ou professionnelle
- Pile lithium longue durée (CR-2)



PLUS DE RÉCEPTION

Avec la technologie des antennes duplex et la possibilité de connecter des antennes externes, des possibilités d'application flexibles apparaissent.

EXTENSION DE RADIO

Jusqu'à 6 répéteurs peuvent être utilisés par wAppLoxx Pro Control.

PORTÉE PLUS GRANDE

La portée radio peut être étendue jusqu'à 60 m entre la centrale et les composants de la porte grâce au répéteur wAppLoxx Pro.

Voir page 104
du catalogue Tarif



Cylindre WLX PRO à double entrée,
lecteur de badge d'un seul côté
WLX-PRO-LA






Cylindre WLX PRO à double entrée,
lecteur de badge des deux côtés
WLX-PRO-LB



Cylindre WLX PRO à double entrée
pour portes de secours
WLX-PRO-LA-P

WAPPLOXX PAR CYLINDRE OPTIONS DE CONFIGURATION

Référence	N° Article	EAN 4043158	Sélection électronique	
			Access	Intrusion
WLX-PRO-LA 	6015347	15750 5	X	X
WLX-PRO-LB 	6015349	15753 6	X	X
WLX-PRO-HZ 	6015346	15752 9	X	X

* Valable pour la version Acces)

Voir page 106
du catalogue Tarif



Demi-Cylindre WLX PRO
WXL-PRO-HZ



Cadenas wAppLoxx Pro
WXL-PRO-VH-86TI-55-W



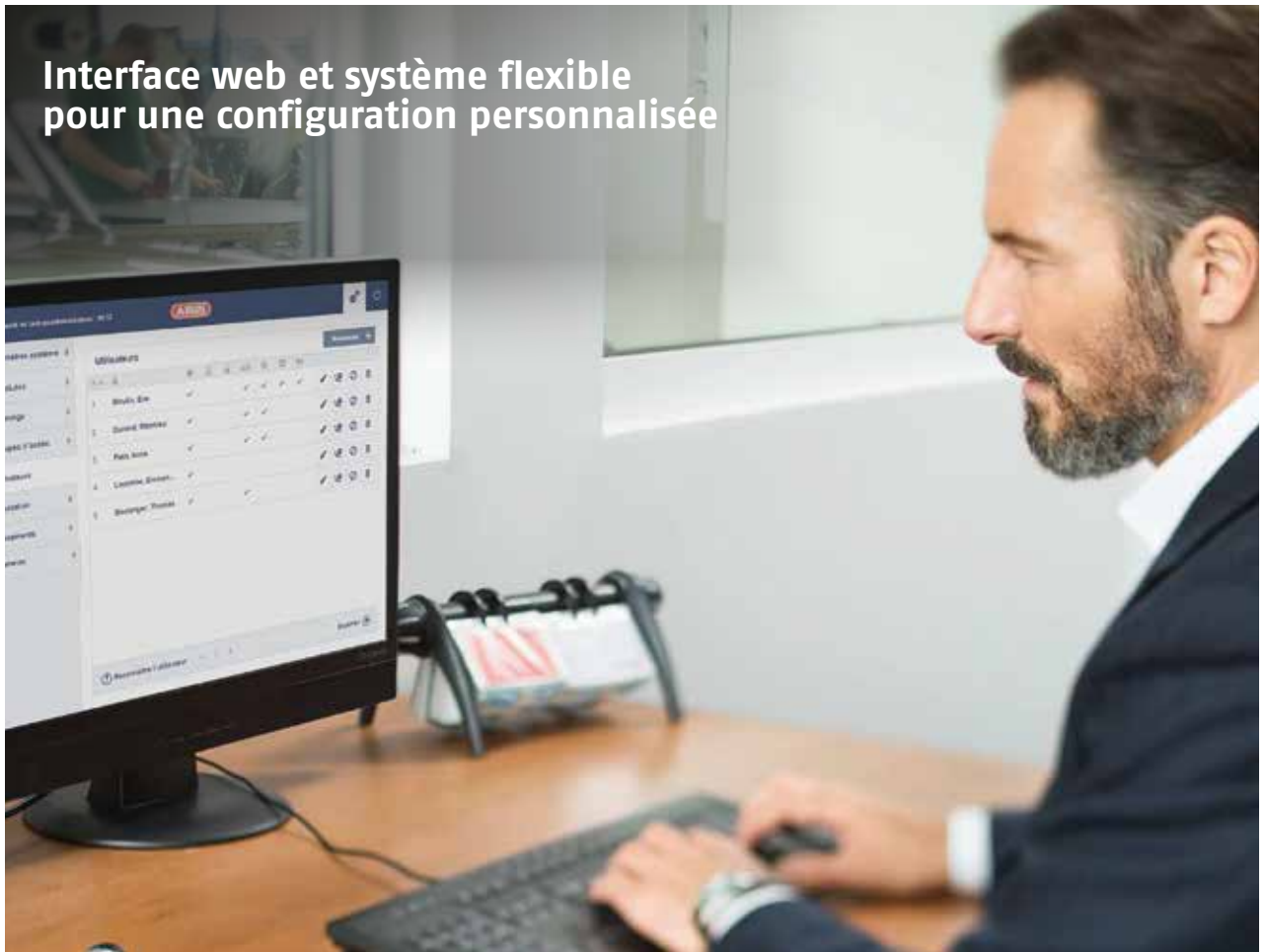
Coloris disponibles

Dimension du cylindre		Conception l'axe du cylindre			Couleur du bouton extérieur Acier inoxydable		Design du bouton intérieur Acier inoxydable	
Intérieur	Extérieur	5 mm Standard	10 mm* Version spéciale	12 mm* Version spéciale	noir	gris	carré	étroit
30 - 90 mm	30 - 90 mm	X	X	X	X	X	X	X
30 - 90 mm	30 - 90 mm	X	X	X	X	X	X	X
30 - 90 mm	30 - 90 mm	X	X	X	X	X	X	X
30 - 90 mm	10 mm	X	n. v.	n. v.	X	X	n. v.	n. v.

*Version spéciale pour les raccords avec protection anti-extraction ou sans perforation PZ externe : prolongement de l'arbre entre le corps du cylindre et le bouton extérieur en 10 ou 12 mm.

x = Disponible

n.v. = non disponible



Interface web et système flexible pour une configuration personnalisée

500 UTILISATEURS

Avec 20 groupes d'utilisateurs et 32 groupes de portes pour une flexibilité maximale

32 PORTES

Contrôle d'un maximum de 32 cylindres, demi-cylindres, lecteurs muraux ou cadenas



INTERFACE WEB

Les logiciels de systèmes de fermeture sont intégrés dans la nouvelle interface web



Gestion des accès pour les bâtiments commerciaux

Dans une entreprise, il est important de pouvoir gérer les droits d'accès des employés de manière optimale. Avec wAppLoxx, il est possible de réagir à tout changement au niveau des utilisateurs - de nouveaux organigrammes sont créés et modifiés en quelques clics seulement.

La vidéosurveillance peut en outre se révéler être une source d'informations précieuse, en cas de tentative d'accès non autorisé.

Il est possible de paramétrer la fonction "accès permanent" pour les portes devant rester ouvertes en permanence durant un segment horaire particulier, pour un cabinet médical par exemple.

Configuration web du wAppLoxx Control

Le logiciel en ligne a été conçu pour être le plus intuitif possible afin de vous faciliter la création de nouveaux organigrammes. Pour chaque individu ou groupe d'individus, vous pouvez définir les droits d'accès aux différentes portes, les horaires et les jours autorisés.

Le droit d'armer ou de désarmer un système d'alarme peut être également attribué à chaque utilisateur selon vos besoins. Il est de plus possible de surveiller les événements, grâce à l'ajout de caméras IP ABUS au système. Autre avantage, et non des moindres: toutes les données peuvent être modifiées en temps réel, à tout moment.

WAPPLOX PRO APP

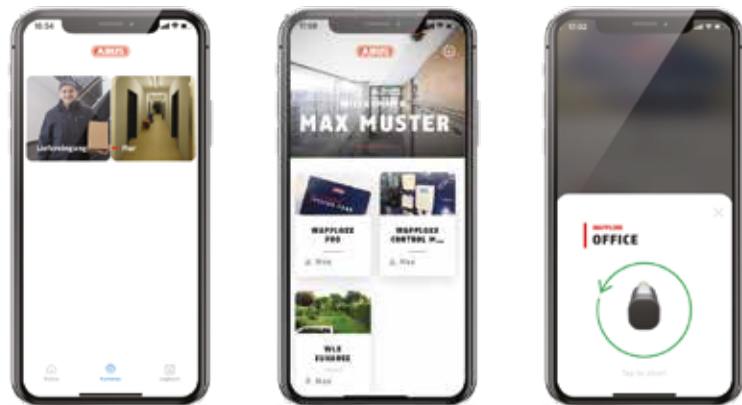
wAppLoxx Pro marque également des points en termes de convivialité avec une utilisation intuitive et un design soigné.

L'application peut être personnalisée individuellement avec vos propres photos et noms.

L'application permet également l'intégration directe des caméras, les favoris automatisés pour une utilisation fréquente et l'établissement de connexions rapides.

Sécurité assurée

La sécurité est un aspect majeur du système wAppLoxx, à commencer par la protection contre le cambriolage, une connexion radio sécurisée, et la protection des données transmises par internet. Il est également possible d'utiliser wAppLoxx dans un réseau local fermé et de renoncer à une connexion internet pour une sécurité maximale.



LECTEUR MURAL

Le lecteur mural wAppLoxx Pro complète idéalement les domaines d'application du système grâce à sa possibilité d'actionner les portes et/ou serrures motorisées. La façade en verre de haute qualité (et résistante aux rayures) sert à identifier les autorisations d'accès en lisant les badges de fermeture et fournit à l'utilisateur un retour d'information sous forme de signaux optiques et acoustiques.

Installer le boîtier dans un espace intérieur sécurisé, permet de protéger l'unité de lecture contre tout acte de malveillance.



wAppLoxx Pro Starterkits

Les kits de démarrage wAppLoxx Pro offrent le matériel nécessaire pour l'installation des équipements. Outre la centrale et le cylindre sélectionné, tous les autres accessoires tels que le bloc d'alimentation, le câble réseau et le cylindre wAppLoxx sont inclus dans la livraison.



Référence	N° Article	Désignation	Kit de démarrage	EAN 4043158
ACSE00015	6016356	Starterkit WLX Pro Access noir	1x cylindre WLX PRO longueur 30/30	16914 0
ACSE00016	6016357	Starterkit WLX Pro Access PLUS noir	3x cylindres WLX PRO longueur 30/30	16915 7
ACSE00017	6016358	Starterkit WLX Pro Intrusion noir	1x WLX PRO cylindre Intrusion longueur 30/30	16916 4
ACSE00018	6016359	Starterkit WLX Pro Intrusion PLUS noir	3x WLX PRO cylindre Intrusion longueur 30/30	16917 1

Contenu des kits

1x wAppLoxx Pro Control, 1-3x Cylindre Wapploxx Pro Access ou Intrusion, 1x alimentation électrique internationale 12V/3A, 1x lot de 5 Badges d'accès WLX Mifare Desfire multi-couleur, 1x câble réseau (1m/ blanc), 1x Kit d'outils Wapploxx Pro, 1x câble de connexion alarme pour les variantes intrusion.

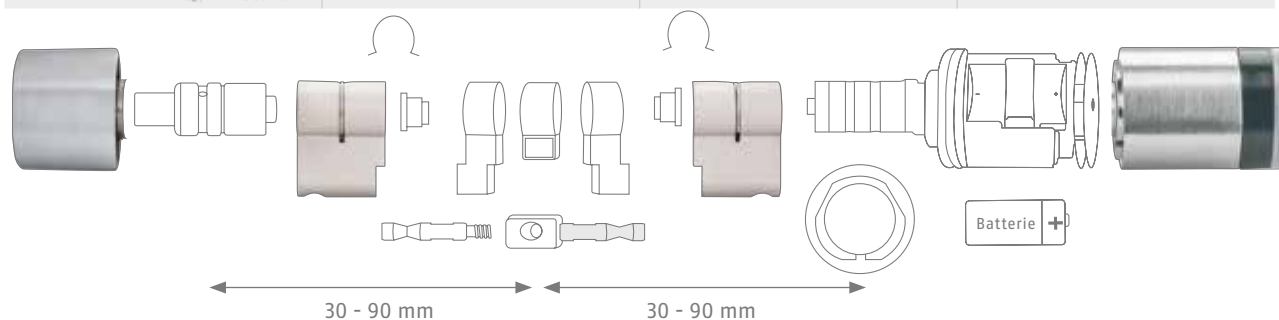
Référence	N° Article	Désignation	EAN 4043158
ACC015000	6008445	Centrale Wapploxx Pro	14179 5
ACPA00007	6016453	Répéteur WLX Pro	16999 7
ACAC00069	6017580	Antenne d'alimentation externe WLX Pro	18197 5
ACSE00011	6016143	Lecteur Mural WLX Pro Access blanc	16590 6
ACSE00012	6016144	Lecteur Mural WLX Pro Access noir	16591 3
ACSE00019	6016409	Lecteur Mural WLX Pro Intrusion blanc	16948 5
ACSE00020	6016410	Lecteur Mural WLX Pro Intrusion noir	16949 2

Accessoires wAppLoxx Pro

Voir page 106-107
du catalogue Tarif

Référence	N° Article	Désignation	EAN 4043158
ACPA00001	6015505	Lecteur de carte WLX Pro	15913 4
ACAC00058	6015783	Alimentation électrique internationale 12V/3A pour WLX Pro Control	16235 6
ACET00013	6016018	VARTA CR2/CR17355 Pile au lithium 3V WLX Pro	16463 3
ACWZ00001	6015506	Kit d'outils pour extension	15967 7
ACWZ00002	6015507	Kit d'outils pour changement de pile	15968 4
ACAC00042	6015542	wAppLoxx Pro anneaux porte-noyau (10 pièces)	16006 2
ACAC00043	6015857	Câble de mise à jour pour le cylindre/répéteur WLX Pro	16327 8
ACAC00010	6015288	Kit de démantèlement WLX Pro 30/30	15688 1







Référence	N° Article	Désignation	EAN 4043158
ACAC00028	6015306	Rallonge de cylindre côté intérieur (5 mm)	15730 7
ACAC00029	6015307	Rallonge de cylindre côté intérieur (10 mm)	15731 4
ACAC00030	6015308	Rallonge de cylindre côté intérieur (15 mm)	15732 1
ACAC00031	6015309	Rallonge de cylindre côté intérieur (20 mm)	15733 8
ACAC00032	6015310	Rallonge de cylindre côté intérieur (25 mm)	15734 5
ACAC00033	6015311	Rallonge de cylindre côté intérieur (30 mm)	15735 2
ACAC00034	6015312	Rallonge de cylindre côté intérieur (35 mm)	15736 9
ACAC00035	6015313	Rallonge de cylindre côté intérieur (40 mm)	15737 6
ACAC00036	6015314	Rallonge de cylindre côté intérieur (45 mm)	15738 3
ACAC00037	6015315	Rallonge de cylindre côté intérieur (50 mm)	15739 0
ACAC00038	6015316	Rallonge de cylindre côté intérieur (55 mm)	15740 6
ACAC00039	6015317	Rallonge de cylindre côté intérieur (60 mm)	15741 3



Le concept d'extension modulaire permet un ajustement individuel de la longueur grâce à des rallonges jusqu'à 90 mm par côté.









Référence	N° Article	Désignation	EAN 4043158
ACAC00044 	6015678	Rallonge de cylindre côté extérieur (5 mm)	16119 9
ACAC00045 	6015679	Rallonge de cylindre côté extérieur (10 mm)	16120 5
ACAC00046 	6015680	Rallonge de cylindre côté extérieur (15 mm)	16121 2
ACAC00047 	6015681	Rallonge de cylindre côté extérieur (20 mm)	16122 9
ACAC00048 	6015682	Rallonge de cylindre côté extérieur (25 mm)	16123 6
ACAC00049 	6015683	Rallonge de cylindre côté extérieur (30 mm)	16124 3
ACAC00050 	6015684	Rallonge de cylindre côté extérieur (35 mm)	16125 0
ACAC00051 	6015685	Rallonge de cylindre côté extérieur (40 mm)	16126 7
ACAC00052 	6015686	Rallonge de cylindre côté extérieur (45 mm)	16127 4
ACAC00053 	6015687	Rallonge de cylindre côté extérieur (50 mm)	16128 1
ACAC00054 	6015688	Rallonge de cylindre côté extérieur (55 mm)	16129 8
ACAC00055 	6015689	Rallonge de cylindre côté extérieur (60 mm)	16130 4


Rallonges de cylindres pour WLX-Pro-HZ

Référence	N° Article	Désignation	EAN 4043158
ACAC00060 	6016307	Rallonge pour demi-cylindre (5 mm)	16841 9
ACAC00061 	6016308	Rallonge pour demi-cylindre (10 mm)	16842 6
ACAC00062 	6016309	Rallonge pour demi-cylindre (15 mm)	16843 3
ACAC00063 	6016310	Rallonge pour demi-cylindre (20 mm)	16844 0
ACAC00064 	6016311	Rallonge pour demi-cylindre (25 mm)	16845 7
ACAC00065 	6016312	Rallonge pour demi-cylindre (30 mm)	16846 4

Badges de fermeture

Voir page 106
du catalogue Tarif

Référence	N° Article	Désignation	EAN 4043158
T-Mif-Des-N 	7001377	Transpondeur WLX Mifare Desfire Secvest	07115 3
ACTP00001 	6014110	Supports de fermeture colorés (jeu de 5)	14535 9
ACTP00002  5X	6014111	Moyens de fermeture colorés - vert (5 pièces)	14536 6
ACTP00003  5X	6014112	Moyens de fermeture colorés - bleu (5 pièces)	14537 3
ACTP00004  5X	6014113	Support de fermeture coloré - rouge (5 pièces)	14538 0
ACTP00005  5X	6014114	Moyens de fermeture colorés - noir (5 pièces)	14539 7
ACTP00006  5X	6014115	Moyens de fermeture colorés - blanc (5 pièces)	14540 3
ACET00008  5X	6016257	Carte de transpondeur WLX Pro - (5 pièces)	16804 4



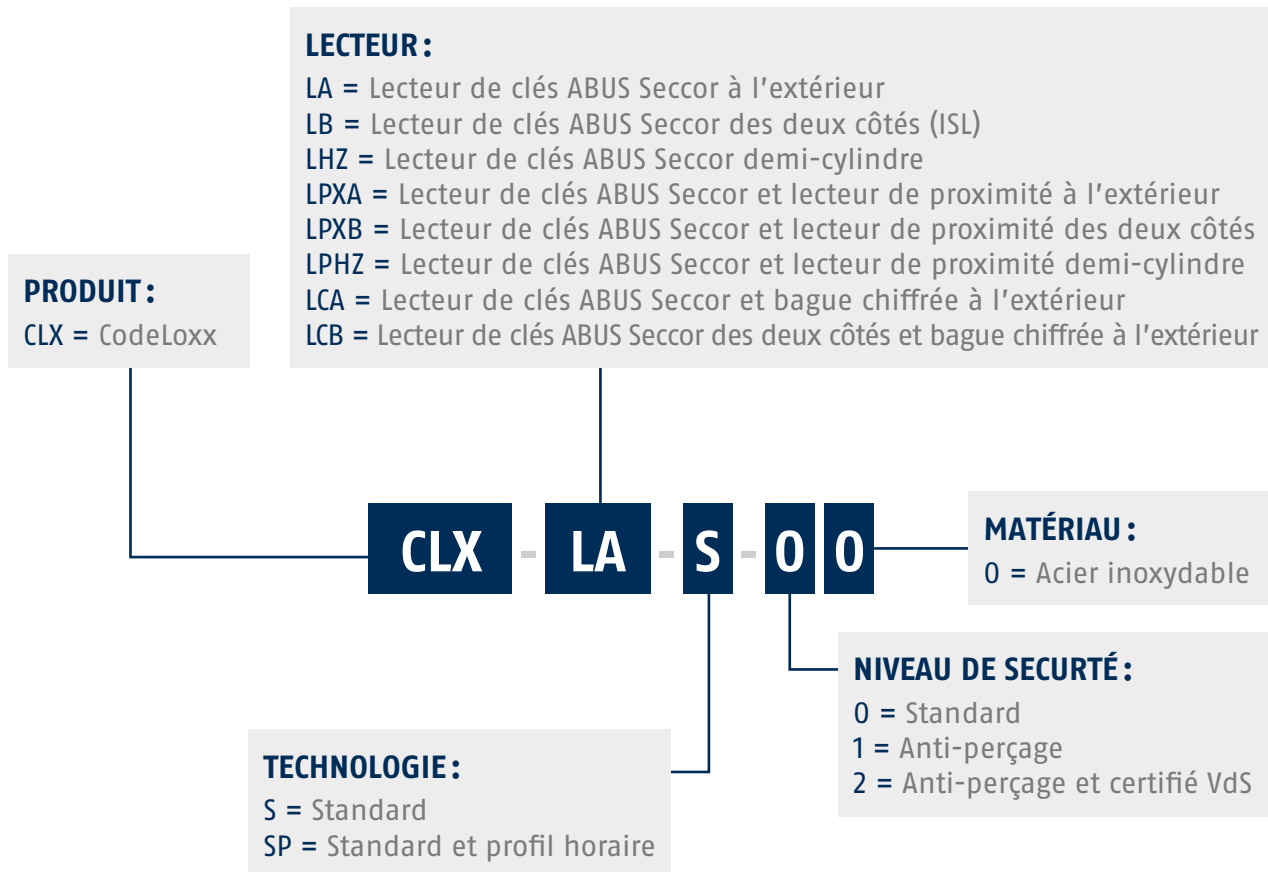
wAppLoxx Pro supports de verrouillage

Les badges de fermeture wAppLoxx offrent un grand confort d'utilisation du système de fermeture numérique.

Grâce à la technologie Mifare Desfire EV1, tous les composants de la porte lisent, de manière fiable et rapide, les badges wAppLoxx sans contact. La numérotation séquentielle des transpondeurs permet d'attribuer et contrôler les accès des utilisateurs.

Grâce aux badges de fermeture wAppLoxx, il est également possible d'intégrer et de faire fonctionner des systèmes tiers dotés de la technologie de lecture Mifare Desfire EV1 (comme par exemple un photocopieur).

Comprendre les désignations du CodeLoxx



Pour que la commande soit complète, veuillez indiquer la longueur (intérieure / extérieure) du cylindre.

► Comment mesurer votre cylindre ?

1) Se positionner face à la serrure de votre porte (schéma ci-dessus)

2) Positionner la règle au niveau de la vis de fixation **+**

3) Vous pouvez désormais mesurer votre cylindre en notant la longueur de chaque côté

4) Si vous désirez ajouter une garniture de porte, veuillez additionner l'épaisseur de celle-ci à la longueur du cylindre

Lire ici la taille de votre cylindre

Lire ici la taille de votre cylindre

CodeLoxx

Contrôle d'accès flexible et sûr

- CodeLoxx à code



- CodeLoxx Proximity



AUGMENTEZ LA SÉCURITÉ ET LA FLEXIBILITÉ DE VOS ORGANIGRAMMES MÉCANIQUES AVEC LES CYLINDRES ÉLECTRONIQUES CODELOXX À CODE ET CODELOXX PROXIMITY

- Jusqu'à 511 codes, clés, badges ou cartes d'accès
- Mise en service facile grâce à la clé de programmation
- Supervision et traçabilité des accès grâce au logiciel ABUS Key Manager
- Gestion des autorisation d'accès selon des plages horaires
- Pile lithium longue durée CR-2 (60 000 ouvertures)

CodeLoxx à code

Plus besoin de clé grâce au bouton à code

Voir page 107
du catalogue Tarif



Contenu du kit de démarrage :

- 1 cylindre CodeLoxx à code 30/30
- 2 clés ABUS Seccor
- 1 kit d'outils
- 1 pile



Produit	CLX-LCA-S	CLX-LCA-SP
Description	CodeLoxx Standard à code	CodeLoxx Standard à code avec Profil Horaire
Propriétés du produit	Cylindre double bouton électronique avec lecteur de clés ABUS Seccor et bague chiffrée pour la saisie du code	Cylindre double bouton électronique avec lecteur de clés ABUS Seccor et bague chiffrée pour la saisie du code Historique et programmation horaire (en combinaison avec le logiciel et l'appareil de transfert)
Historique et programmation horaire	Enregistrement des 1000 derniers événements sans la date et l'heure	Oui : historique horodaté des 1000 derniers événements ; 30 profils hebdomadaires, 6 profils annuels
Contenu de la livraison	Cylindre double bouton, notice de montage et de programmation, pile, 1 clé de programmation	
Accessoires nécessaires	Clé ABUS Seccor, kit d'outils	
Accessoires en option	ESE, TG-SKM	
Nombre max. de moyens de fermeture	511 autorisations	
Programmation	Par clé de programmation et/ou logiciel avec appareil de transfert	
Alimentation en courant	Pile au lithium de 3 V CR2 (env. 60 000 ouvertures) ; alimentation en courant de secours ESE	
Conditions d'utilisation	Extérieur : -20° C à +60° C / IP44 ; Intérieur : -10° C à +60° C / IP44	
Dimensions bouton extérieur	∅ 30 mm, longueur 39 mm	
Dimensions bouton intérieur	∅ 33 mm, longueur 45 mm	
Matériau	Boutons en acier inoxydable	
Longueur standard	30 x 30 mm	

CodeLoxx à code

N° Article	Désignation article	Désignation Article 2	Code EAN 4043158
7001360	Starterkit CLX-LCA-S-10	Kit de démarrage CodeLoxx à Code Standard	08807 6
7001326	CLX-LCA-S-10	CLX+Code Anti-Perçage à Code+Clé sur 1 cote	13356 1
7000151	CLX-Z-V-05	Prolongation 5 mm int/ext	04794 3
7000143	CLX-Z-V-10	Prolongation 10mm int/ext	04795 0
7000132	CLX-Z-V-15	Prolongation 15 mm int/ext	04796 7
7000124	CLX-Z-V-20	Prolongation 20 mm int/ext	04797 4
7000116	CLX-Z-V-25	Prolongation 25 mm ext	04798 1
7000110	CLX-Z-V-30	Prolongation 30 mm ext	04799 8
7001182	CLX-Z-V-35	Prolongation 35 mm	08662 1
7001181	CLX-Z-V-40	Prolongation 40 mm	08663 8
7001180	CLX-Z-V-45	Prolongation 45 mm	08664 5
7001179	CLX-Z-V-50	Prolongation 50 mm	08665 2
7001178	CLX-Z-V-55	Prolongation 55 mm	08666 9
7001177	CLX-Z-V-60	Prolongation 60 mm	08667 6
7000095	CLX-Z-VH-05	Prolongation 5 mm ext	04801 8
7000088	CLX-Z-VH-10	Prolongation 10 mm ext	04802 5
7000081	CLX-Z-VH-15	Prolongation 15 mm ext	04803 2
7000140	CLX-Z-VH-20	Prolongation 20 mm ext	04804 9
7000133	CLX-Z-VH-25	Prolongation 25 mm ext	04805 6
7000126	CLX-Z-VH-30	Prolongation 30 mm ext	04806 3

Non disponible en demi-cylindre

Différents moyens d'ouvertures sont disponibles et peuvent être combinés



Badge
T-Prox



Jeton de
proximité
à coller



Combi
Cap



Clé
Skuni

Produit	CLX-LPxA-S	CLX-LPxA-SP
Description	CodeLoxx Standard Proximity Cylindre double bouton électronique avec lecteur de clés ABUS Seccor et badge	CodeLoxx Standard Proximity avec Profil Horaire Cylindre double bouton électronique avec lecteur de clés ABUS Seccor Historique et programmation horaire (en combinaison avec le logiciel et l'appareil de transfert)
Propriétés du produit		
Historique et programmation horaire	Enregistrement des 1000 derniers événements sans la date et l'heure	Oui : historique horodaté des 1000 derniers événements ; 30 profils hebdomadaires, 6 profils annuels
Contenu de la livraison	Cylindre double bouton, notice de montage et de programmation, pile	
Accessoires nécessaires	Clé ABUS Seccor, Badge EM4102-, Hitag 1 et Hitag 2, kit d'outils	
Accessoires en option	ESE, TG-SKM, module adaptateur du lecteur de badge	
Nombre max. de moyens de fermeture	511 autorisations	
Programmation	Par clé de programmation et/ou logiciel avec appareil de transfert	
Alimentation en courant	Pile au lithium de 3 V CR2 (env. 60 000 ouvertures) ; alimentation en courant de secours ESE	
Conditions d'utilisation	Extérieur : -20° C à +60° C / IP44 ; Intérieur : -10° C à +60° C / IP44	
Dimensions bouton extérieur	Ø 30 mm, longueur 39 mm	
Dimensions bouton intérieur	Ø 33 mm, longueur 45 mm	
Matériau	Boutons en acier inoxydable	
Longueur standard	30 x 30 mm	

Demi-cylindre CodeLoxx Proximity

Déverrouillage simple et rapide



- Pour les pièces à n'ouvrir que de l'extérieur
- **Profil Horaire** : suivi des historiques et gestion des utilisations

Dans quel cas utiliser un demi-cylindre CodeLoxx ?

Les demi-cylindres sont essentiellement utilisés là où une ouverture de l'intérieur n'est pas souhaitée ou si elle n'est pas possible, comme dans le cas des armoires électriques par exemple.

Ici, les demi-cylindres sont avant tout utilisés lorsqu'une organisation confortable des droits de fermeture (dans ce cas, des « droits de commutation ») est souhaitée.




Les demi-cylindres CodeLoxx vous offrent le même équipement et le même confort que des cylindres double bouton. Les exigences les plus variées requises sur un bâtiment peuvent ainsi être remplies.







CodeLoxx Proximity standard

N° Article	Désignation article	Désignation Article 2	Code EAN 4043158
6009171	CLX-LPXA-S-10	Cylindre CodeLoxx Proximity Standard	09065 9
6009191	CLX-LPXA-SP-10	Cylindre CodeLoxx Proximity Profil Horaire	09074 1
6009191	CLX-LPXB-SP-10	CodeLoxx Lecteur ProXimity double Bouton Horaire	09254 7
6009360	CLX-LPXHZ-SP-00	1/2 CLX Prox Programmable a badge et cle ACS	09263 9
7000151	CLX-Z-V-05	Prolongation 5mm int/ext	04794 3
7000143	CLX-Z-V-10	Prolongation 10mm int/ext	04795 0
7000132	CLX-Z-V-15	Prolongation 15mm int/ext	04796 7
7000124	CLX-Z-V-20	Prolongation 20mm int/ext	04797 4
7000116	CLX-Z-V-25	Prolongation 25mm ext	04798 1
7000110	CLX-Z-V-30	Prolongation 30mm ext	04799 8
7001182	CLX-Z-V-35	Prolongation 35mm	08662 1
7001181	CLX-Z-V-40	Prolongation 40mm	08663 8
7001180	CLX-Z-V-45	Prolongation 45mm	08664 5
7001179	CLX-Z-V-50	Prolongation 50mm	08665 2
7001178	CLX-Z-V-55	Prolongation 55mm	08666 9
7001177	CLX-Z-V-60	Prolongation 60mm	08667 6
7000095	CLX-Z-VH-05	Prolongation 5mm ext	04801 8
7000088	CLX-Z-VH-10	Prolongation 10mm ext	04802 5
7000081	CLX-Z-VH-15	Prolongation 15mm ext	04803 2
7000140	CLX-Z-VH-20	Prolongation 20mm ext	04804 9
7000133	CLX-Z-VH-25	Prolongation 25mm ext	04805 6
7000126	CLX-Z-VH-30	Prolongation 30mm ext	04806 3

Moyens d'ouverture	N° Article	Référence	EAN 4043158
 <p>Pack de 5 badges puces de proximité. Jeton autocollant double face équipé d'une puce EM1402 blanc avec logo ABUS.</p>	6001768	AZ5502	05403 3
 <p>Badge CLX Proximity 125KHz RFID équipé d'une puce EM4102. Ouverture sans contact.</p>	7000000	T-PROX	05478 1
 <p>Proximity. Blanche, finition brillante, équipée d'une puce EM4102. Ouverture sans contact.</p>	7000840	K-PROX	04911 4
 <p>Lot de 10 protèges clés Combi Cap à fixer sur les clés mécaniques, disponible en 8 couleurs. Deux Badges intégrables. Prévoir Jeton Proximité AZ5502, Clé mécanique non fournie.</p>	5008410	COMCAP01	
 <p>Protège clés SKUNI pour une combinaison avec les cylindres mécaniques. Badge intégré dans la tête de clé. A commander avec clé mécanique non inclus dans le prix.</p>	SK01+MKEY	SKUNI	

Accessoires d'alimentation	N° Article	Référence	EAN 4043158
 <p>Alimentation de secours</p>	7000042	ESE	04905 3
 <p>Batterie CR-2v - pour CodeLoxx Tension : 3 V. Capacité : 750 mAh</p>	7000809	CR 2	07114 6
 <p>Batterie CR-P2 - pour SLT, TG, PELT-FR et ESE-FR Tension : 6 V, Capacité : 1 300 mAh</p>	7000005	CR P2	04913 8

Accessoires de mise en service	N° Article	Référence	EAN 4043158
 <p>Appareil de transfert. Pour les opérations de transfert et de stockage de données des clés ABUS Seccor et des Badges (avec AM-Prox) vers le PC de gestion.</p>	7000036	TG-SKM	04906 0
 <p>Logiciel Key Manager pour la mise en place des plans d'accès.</p>	7000021	SKM	04909 1
 <p>Adaptateur Module Proximity pour TG-SKM permet de transférer les données des Badges EM4102 via l'appareil de transfert vers le PC de gestion.</p>	7000030	AM-PROX	04907 7
 <p>Adaptateur USB 2.0 pour TG-SKM</p>	7000026	AM-USB	04908 4
 <p>Clé à puce électronique avec rainures de contact, en acier inoxydable Robuste, à double entrée. Chaque clé ACS peut être utilisée pour la programmation.</p>	6006811	ACS	04910 7

Accessoires cylindre	N° Article	Référence	EAN 4043158
 <p>Kit d'outils pour montage de cylindres CodeLoxx/wAppLoxx.</p>	7000120	CLX-Z-WS	04792 9
 <p>Kit de base pour remontage 30/30 mm nécessaire lorsque les cylindres prolongés sont remontés à la longueur standard.</p>	7000103	CLX-Z-V-00	04800 1
 <p>Kit de prolongation CLX/ WLX complet comprenant un kit d'outils et divers kits de prolongation pour des longueurs à réaliser soi-même.</p>	7000113	CLX-Z-V-S	04793 6
 <p>Kit de base pour remontage 30/30 nécessaire lorsque des demi-cylindres prolongés sont remontés à la longueur standard.</p>	7000122	CLX-Z-VH-00	04807 0

HOMETEC PRO PORTE
CFA3010 | CFA3000 |
CFA3100



.....233

**ACCESSOIRES
HOMETEC PRO**
CFT3000 | CFF3000 |
CSS3000 |



.....235

**HOMETEC PRO
PORTE FENÊTRE**
FSA3550 | FCA3000 |



.....234

ALARME SMARTVEST
Composants |
Caméras PNP |



.....236-243



HOMETEC PRO

Le système de serrure motorisée pour la porte et la fenêtre qui vous permet d'allier confort et sécurité



HomeTec Pro Z-WAVE | CFA3010

Z-WAVE, votre maison connectée

Voir page 111-112
du catalogue Tarif



Caractéristiques techniques

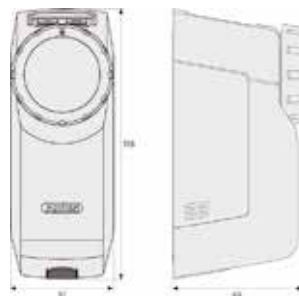
- Boîtier de serrure motorisée sans fil de porte sans fil pour intégration dans un environnement domestique connecté (Smart Friends, passerelle ABUS Z-Wave)
- Pour les portes d'entrée de maison et d'appartement, les bureaux, les locaux techniques
- Très facile à utiliser : verrouiller et déverrouiller la porte en appuyant sur un bouton
- Pour installation à l'intérieur de la porte

Référence	N° Article	EAN 4003318	Groupe Remise Article	Exécutions	Coloris	UE
CFA3010 S	0076217	82967 3	0527	Z-Wave HomeTec Pro	argent	1
CFA3010 W	0076216	82968 0	0527	Z-Wave HomeTec Pro	blanc	1

HomeTec Pro | CFA3000

Boîtier motorisé de serrure

Voir page 111-112
du catalogue Tarif



Caractéristiques techniques

- Pour les portes des maisons et des appartements, les locaux de bureaux, les locaux de service
- Confort d'utilisation optimal : verrouillage et déverrouillage de la porte en appuyant sur un bouton
- Installation simple, flexible et sans fil : pince, adhésif ou vis
- Mise en service rapide et facile
- Sécurité maximale avec le cryptage AES-128-bits



Référence	N° Article	EAN 4003318	Groupe Remise Article	Exécutions	Coloris	UE
CFA3000 S	0061107	10124 3	0527	Boîtier motorisé radio	argent	1
CFA3000 W	0061106	10123 6	0527	Boîtier motorisé radio	blanc	1

HOMETEC PRO BLUETOOTH NOUVEAU

Serrure de porte motorisée Bluetooth

Voir page 111-112
du catalogue Tarif



Caractéristiques techniques

- Sécurité maximale grâce au cryptage AES-128bits
- Pas de cylindre spécial requis
- Installation simple, flexible et sans fil
- Programmation entièrement automatique : fonctionnement intelligent du moteur

- Nombreuses possibilités de configuration, par exemple verrouillage automatique de la porte
- Historique des accès et administration des utilisateurs
- Les empreintes digitales, les codes d'accès ou les télécommandes peuvent également être limités dans le temps

Référence	N° Article	EAN 4003318	Groupe Remise Article	UE
CFA3100 S	0085888	883125	?	1
CF13100 W	0085887	883118	?	1

HomeTec Pro Porte Fenêtre - FSA3550 | FCA3000

Fermeture de la porte de terrasse depuis l'extérieur
Sécurité et confort sur simple pression d'un bouton

Voir page 111
du catalogue Tarif



Commande des portes d'entrée et de terrasse à l'aide d'une télécommande sans fil unique

Connaissez-vous déjà HomeTec Pro pour la porte d'entrée ? Avec notre mécanisme de serrure radiocommandé FCA3000, vous pouvez simplement ouvrir et verrouiller votre porte d'entrée en appuyant sur un bouton ! Le point fort : le modèle HomeTec Pro pour la porte de terrasse (FCA3000) ainsi que celui pour la porte d'entrée (FCA3000) peuvent être contrôlés avec une seule et même télécommande sans fil.

Ainsi, votre porte de terrasse devient une deuxième porte d'entrée vous apportant simultanément plus de confort et de sécurité.

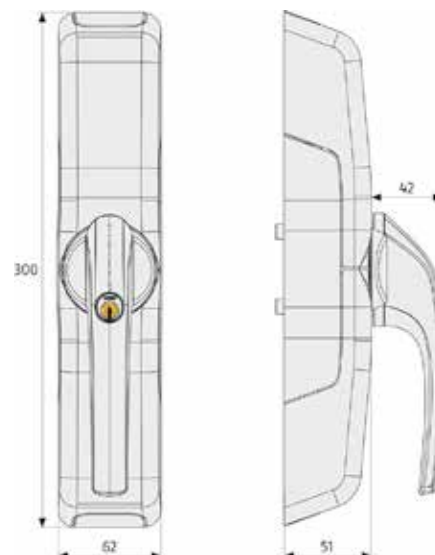
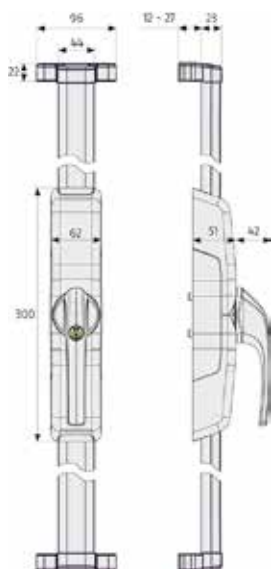
Fermez votre porte de terrasse derrière vous : par pression d'un bouton, de manière facile et sûre !

Sortez de votre maison ou appartement par la porte de terrasse, peu importe si vous restez un petit moment dans votre jardin, allez vous promener avec le chien ou partez faire votre jogging. Grâce à la poignée de fenêtre motorisée sans fil HomeTec Pro, vous pouvez fermer derrière vous la porte de terrasse par pression d'un bouton ou saisie d'un code.

La variante sécurité FSA3550 dispose, outre de la fonction d'alarme du FCA3000 de 110 dBA, de deux points de blocage avec une résistance d'une tonne chacun. Les tiges de verrouillage sécurisent votre porte de terrasse sur toute la hauteur de la porte fenêtre.

Avec la nouvelle poignée de fenêtre motorisée sans fil, ABUS lance une nouveauté sur le marché mondial, qui vous garantit sécurité et confort.

L'ouverture et la fermeture se commande par télécommande sans fil ou par saisie d'un code à l'aide du clavier en option. La fonction de fermeture mécanique de la poignée reste ainsi conservée.



- Ouverture et verrouillage de la porte de terrasse par pression d'un bouton ou saisie d'un code
- Plus grande facilité d'utilisation grâce à la télécommande sans fil et/ou avec clavier en option
- Sécurité maximale grâce à l'utilisation du chiffrement AES 128 bits
- Le capteur 3D alarme atteint 110 dBA lors de tentative d'effraction et d'ouverture
- La fonction verrouillage mécanique est conservée

Référence	N° Article	EAN 4003318	Groupe Remise Article	Exécutions	Coloris	GPS Abus	UE
FSA3550 S	0072651	79794 1	0528	avec alarme	argent	10	1
FSA3550 W	0072659	79802 3	0528	avec alarme	blanc	10	1
FCA3000 S	0072670	79815 3	0528	avec alarme	argent	10	1
FCA3000 W	0072664	79809 2	0528	avec alarme	blanc	10	1

Majoration

KA / S'ouvrant

Numéros disponibles : AAL0006, AAL0054, AL0089, AL0125 et AL0145

Accessoires tringlerie FSA3550 : voir page 145

Accessoires HomeTec Pro : voir page 295

Accessoires HomeTec Pro

Les accessoires ci-dessous sont compatibles avec les modèles CFA (Portes d'entrées) et FCA et FSA (Portes-Fenêtres)

HomeTec Pro | CFT3000

Clavier numérique



Voir page 111
du catalogue Tarif



Caractéristiques techniques

- Pour une utilisation prolongée et une configuration supplémentaire de l'actionnement de serrure HomeTec Pro Funk
- Confort d'utilisation optimal : verrouillage et déverrouillage et ouverture de la porte en entrant le code
- Installation simple, flexible et sans fil
- Écran tactile rétro éclairé
- Sécurité maximale avec le cryptage AES-128-bits

Référence	N° Article	EAN 4003318	Groupe Remise Article	Exécutions	Coloris	UE
CFT3000 S	0061109	101 26 7	0527	Clavier radio	argent	1
CFT3000 W	0061108	101 25 0	0527	Clavier radio	blanc	1

HomeTec Pro | CFF3000

Télécommande



Voir page 111
du catalogue Tarif



Caractéristiques techniques

- Confort d'utilisation optimal : verrouillage et déverrouillage et ouverture de la porte en appuyant sur un bouton
- Sécurité maximale avec le cryptage AES-128-bits

Référence	N° Article	EAN 4003318	Groupe Remise Article	Exécutions	Coloris	UE
CFF3000	0061110	101 27 4	0527	Télécommande radio	argent	1

HomeTec Pro | CSS3000

Pare-vue pour clavier



Voir page 111
du catalogue Tarif

Caractéristiques techniques

- Protège des coups d'œil indiscrets sur l'entrée du code
- Améliore la lisibilité de l'écran en cas d'ensoleillement
- Montage facile : placer, enclencher, terminé

Référence	N° Article	EAN 4003318	Groupe Remise Article	Exécutions	Coloris	UE
CSS3000 S	0066068	73361 1	0527		argent	1
CSS3000 W	0066069	73362 8	0527		blanc	1

Système d'alarme Smartvest



Système d'alarme sans fil

Le système d'alarme sans fil Smartvest est un système simple pour débuter dans la configuration d'un concept d'habitation moderne avec une sécurité totale et fiable, combinée à des fonctions de domotique attrayantes.

Voir page 113
du catalogue Tarif

Système d'alarme
Contrôlé par application
Extensibilité individuelle
Pas de frais cachés, pas d'abonnement

Centrale d'alarme sans fil
Protection efficace contre les effractions et les vols

Détecteur d'ouverture sans fil
Surveillance des fenêtres et des portes

Détecteur de mouvement sans fil
Détection des personnes et donne l'alarme

Télécommande sans fil
Configuration individuelle des touches

Meilleur Vente

Erhältlich im **App Store**
GET IT ON **Google Play**

Application gratuite "Smartvest"

Branchez directement l'alimentation 5 V à une prise, plus de câblage 230 V nécessaire !

KIT DE BASE SMARTVEST

Kit complet avec centrale d'alarme et application, détecteurs d'ouverture et de mouvement, télécommande et accessoires. Avec Smartvest, votre domicile est protégé contre les cambriolages en seulement trois étapes :

1. Raccordement de la centrale d'alarme au réseau LAN et activation
2. Téléchargement et installation de l'application sur smartphone
3. Connexion de la centrale d'alarme et de l'application

Référence	N° Article	EAN 4043158	Groupe Famille Article	Exécutions	Coloris	UE
FUAA35001A	6006633	069341	3180	Kit de base	blanc	1




Compositions :
Kit de base

- FUAA35001A :
 - 1x FUAA35010A : Centrale seule
 - 1x FUMK35000A : Détecteur d'ouvertures sans fil
 - 1x FUBW35000A : Détecteur de mouvements sans fil
 - 1x FUBE35001A : Télécommande



Référence	N° Article	EAN	Groupe Famille Article	Désignations	Coloris	UE
① FUA35010A	6006048	4043158062632	3180	Centrale seule	blanc	4
② FUBW35000A	6006050	4043158062656	3180	Détecteur de mouvements sans fil	blanc	10
③ FUBW35010A	0066012	4003318729027	3180	Détecteur de mouvements immunité aux animaux	blanc	10
④ FUMK35000A	6006051	4003318388309	3180	Détecteur d'ouvertures sans fil	blanc	10
⑤ FUEM35000A	6008447	4003318810725	3180	Détecteur de vibrations sans fil	blanc	10
⑥ FURM35000A	6006182	4003318388316	3180	Avertisseur de Chaleur/Fumée Radio	blanc	10
⑦ FUWM35000A	6006638	4043158069334	3180	Détecteur d'eau	blanc	10
⑧ FUHA35000C	6006599	4003318769139	3180	Prise sans fil (F, B et DK) avec fonction de répéteur	blanc	10
⑨ FUBE35001A	6006634	4043158069358	3180	Télécommande	blanc	10
⑩ FUBE35011A	6006635	4043158069365	3180	Claviers sans fil	blanc	12
⑪ AZ5502	6001768	4043158054033	3180	5 Badges de proximité pour clavier	blanc	10
⑫ FUSG35000A	6006094	4003318388323	3180	Sirène sans fil	blanc	6
⑬ PPIC31020	6015452	4043158158946	3180	Camera fixe interieur avec opturateur	blanc	6
⑭ PPIC90000	6015546	4043158159844	3180	Camera Batterie avec Station de base	blanc	6
⑮ PPIC44520	6018590	4043158192315	3180	Camera tube extérieur fixe	blanc	10
⑯ PPIC42520	6008312	4003318796524	3180	Caméra Dôme motorisée extérieure	blanc	6
⑰ PPIC35520	6008314	4043158136616	3180	Interphone Video Wifi	blanc	1
⑱ PPIC36520	6013944	4043158143539	3180	Caméra Wi-Fi avec éclairage	blanc	1
⑲ FUSG35010A	6008448	4003318810732	3180	Carillon sans fil	blanc	1
⑳ FUBE35020A	6008446	4003318810749	3180	Bouton de commande	blanc	1
㉑ SHGW10000	6014577	4003318841453	3180	Abus Z-Wave Passerelle	blanc	1





SHGW10320



Coloris disponibles

Référence	N° Article	EAN 4003318	Groupe Famille Article	Désignations	UE
SHGW10410	6015555	159769	3180	ABUS Z-Wave Set Securite Protection	1
SHGW10320	6015553	159745	3180	Z-Wave Set de sécurité Protection contre le feu	1
SHBW10000	6014576	841446	3180	ABUS Z-Wave Multi-capteur	1
SHRM10000	6014581	841507	3180	ABUS Z-Wave Detecteur de fumee	1
SHSG10000	6014582	841514	3180	ABUS Z-Wave Sirene Intérieure	1

PPIC42520 CAMÉRAS DÔMES EXTÉRIEURE

Surveillance panoramique des espaces extérieurs. Grâce à la résolution Full-HD et à la direction de la caméra commandable à distance, une seule caméra suffit pour une pièce entière.

Existe en Noir PPIC42520B



Idéal pour l'extérieur

Boîtier résistant aux intempéries (IP66)

Haute résolution jour et nuit

Résolution Full HD 1080p et fonction infrarouge vision nocturne

Vision panoramique

Plage de pivotement de 350° et inclinaison de 90°, pouvant être commandée via l'application

Le privé reste le privé

Cette caméra de surveillance peut être parfaitement éveillée ou rester en veille pour protéger votre vie privée Sécurité. Intelligente. Et unique.

D'autres caméras fonctionnent ainsi : vous les éteignez parfois via une application pour téléphone portable afin de protéger votre vie privée, mais cessent-elles vraiment d'enregistrer ?

Avec la caméra d'intérieur ABUS WLAN Privacy, aucun doute. Pour protéger votre vie privée, le clapet intégré couvre 100 % du champ de vision de la caméra et coupe automatiquement le microphone et la connexion WLAN. En outre, la caméra est protégée par un mot de passe et fonctionne avec les normes de cryptage modernes. De cette façon, les affaires privées restent également privées en toute sécurité – unique sous cette forme sur le marché.

Lorsque le volet est ouvert, tous ses sens sont actifs et elle surveille toute la pièce. Avec la carte mémoire microSD incluse, la caméra est prête à enregistrer immédiatement et l'application mobile App2Cam Plus montre même ce qui s'est passé 3 secondes avant la détection du mouvement – vous recevrez une notification en quelques secondes pour vérifier les images en direct et réagir si nécessaire.

La caméra offre une qualité d'image exceptionnelle de jour comme de nuit, qu'elle soit posée sur une étagère ou fixée au mur à l'aide du support. Elle est compatible avec le système d'alarme sans fil Smartvest. Et après un démarrage très simple à l'aide de l'assistant d'application, elle est prête à fonctionner dès sa sortie de la boîte.



PPIC90000 CAMERA WIFI SANS FIL



Avec batterie intégrée

Haute Résolution & Grand Angle

Full-HD 1080p
et grand angle 120°/150°

Sans fil

Caméra sans fil, idéal
lorsque l'alimentation
n'est pas disponible

Sur Batterie

Jusqu'à 13 mois d'autonomie.
Batterie rechargeable en 4 heures

Communication

Microphone & haut-parleurs intégrés.
Communication à distance via
application



CONTRÔLÉ PAR APPLICATION
SANS ABONNEMENT
Wi-Fi - CONTRÔLE À DISTANCE
SYSTÈME AUTONOME

HD
1080p

Capteur PIR

L'enregistrement se
déclenche dès détection
d'un mouvement

Lumière LED

Éclairage LED pour
un enregistrement de qualité,
de jour comme de nuit



Station de base sans fil

Positionnement libre sur n'importe
quelle prise sans câble réseau vers le
routeur, pour un accès à l'application.
Stockage sur carte SD jusqu'à 128Go



reddot winner 2020

PPIC36520 caméra lumineuse

PPIC36520 CAMÉRA LUMINEUSE 3-EN-1

Pour une utilisation en extérieur : avec détecteur de mouvement fiable grâce au capteur PIR et un enregistrement de qualité de jour comme de nuit grâce à l'éclairage LED puissant (950Lumens) ! Installation facile, et communication possible via l'application.

HD
1080p

Projecteur LED

Puissante lumière blanche pour
l'éclairage (max. 950 lumens, réglable)

Installation Flexible

Caméra orientable (35°) et inclinable
(15°)

Détecteur de mouvements PIR

Pour la fonction d'enregistrement et
commande de la lumière. Peuvent être
indépendantes. Plage de détection : 5 m

Microphone

Pour la communication

Mémoire interne

Capacité d'enregistrement sur
Carte SD jusqu'à 128 Go

Idéal utilisation extérieure

Boîtier résistant aux
intempéries (IP55)

Grand Angle

Large champ de vision grâce à
l'objectif grand angle Full-HD et 120°

Haut-parleur

pour la communication

Smartvest & Vidéo Surveillance



Produit	PPDF17000	PPDF18000
Description	Kit écran vidéosurveillance ABUS EasyLook <ul style="list-style-type: none"> • Ensemble complet sans fil Full HD 1080p composé d'une caméra (IP66) et un écran 7" • Vidéo et audio transmis via une technologie radio numérique cryptée • Caméra avec capteur PIR pour une détection de mouvement fiable • Résolution Full HD 1080p et fonction de vision nocturne infrarouge pour une qualité d'image brillante • Moniteur couleur de 7 pouces avec haut-parleur et batterie intégrés • Capacité jusqu'à 2 heures d'utilisation sur batterie. • Utilisation simple via écran tactile et menu convivial • Peut être étendu pour inclure jusqu'à trois caméras sans fil supplémentaire • (numéro d'article: PPDF17520) 	Kit enregistreur vidéosurveillance ABUS OneLook <ul style="list-style-type: none"> • Ensemble complet composé d'un enregistreur et d'une caméra (IP66) extérieur sans fil Full HD 1080p • Vidéo et audio transmis via une technologie radio numérique cryptée • Caméra avec capteur PIR pour une détection de mouvement fiable • Résolution Full HD 1080p et fonction de vision nocturne infrarouge pour une qualité d'image brillante • Branchement HDMI pour l'affichage et la configuration à l'aide d'un moniteur • Jusqu'à un mois d'enregistrement continu avec jusqu'à 2 To disque dur externe (non vendu) • Accès mobile via une application gratuite • Configuration simple et intuitive de l'accès à distance à la caméra sur smartphone) • (Connexion LAN requise) • Peut être étendu pour inclure jusqu'à trois caméras sans fil supplémentaire (numéro d'article: PPDF14520, PPDF14520W)
Contenu	<ul style="list-style-type: none"> • Moniteur 7 Pouches • Caméra extérieure Radio • Alimentation • Câble réseau 	<ul style="list-style-type: none"> • Enregistreur • Caméra radio extérieure • alimentation • Carte MicroSD 8 Go • câble Réseau • Câble HDMI • Souris USB • support mural • Matériel de montage
Accessoires recommandés	<ul style="list-style-type: none"> • PPDF17520 Caméra extérieur Easylook Noir • PPDF14520W Caméra extérieure OneLook Blanche • Kit d'amplification de signal TVAC17530 pour Kit EasyLook 	



Produit	PPDF17520	PPDF14520W	TVAC17530
Description	Caméra supplémentaire EasyLook <ul style="list-style-type: none"> • Caméra extérieure sans fil compacte Full HD 1080p (IP66) • Vidéo et audio transmis via une technologie radio numérique cryptée • Caméra avec capteur PIR pour une détection de mouvement fiable • Résolution Full HD 1080p et fonction de vision nocturne infrarouge pour une qualité d'image brillante • Peut être utilisé comme extension pour les ensembles vidéo domestiques sans fil • Jusqu'à quatre caméras sans fil peuvent être utilisées avec chaque moniteur / enregistreur 	Caméra Supplémentaire OneLook <ul style="list-style-type: none"> • Caméra extérieure radio • Alimentation • Support mural • Matériel de montage 	Amplificateur pour Kit EasyLook <ul style="list-style-type: none"> • Kit complet comprenant une antenne 5 dB, support mural et câble de 2 m • Idéal pour améliorer la force du signal et étendre la portée du sans fil et Caméras Wi-Fi • Support mural et résistant aux intempéries câble et antenne protégés
Dimensions (L x H x P)	62 x 148 x 155 mm	62 x 148 x 155 mm	320 x 30 mm
Contenu	<ul style="list-style-type: none"> • Caméra extérieure radio • Alimentation • Support mural • Matériel de montage 	<ul style="list-style-type: none"> • Caméra extérieure radio • Alimentation • Support mural • Matériel de montage 	<ul style="list-style-type: none"> • Antenne omnidirectionnelle (2,4 GHz / 5 dB) • Câble RP-SMA 2 m • Vis et ancrages • Support • Manuel de l'utilisateur
Accessoires nécessaires	PPDF16000 Kit écran OneLook • PPDF18000 Kit enregistreur OneLook	PPDF16000 Kit écran OneLook • PPDF18000 Kit enregistreur OneLook	
Accessoires recommandés	Kit amplificateur de signal	Kit amplificateur de signal	Compatible PPDF17000

TVAC10014

Écran LED 21,5" avec entrée TVI BNC

NOUVEAU

- Écran LED 21" riche en contraste avec excellente représentation des couleurs (format 16:9)
- Résolution Full HD : 1920 x 1080 pixels
- Raccordements : 1 x HDMI, 2 x entrée et sortie BNC pour HD-TVI, HD-CVI, AHD et CVBS
- Plug & Play avec toutes les technologies analogiques courantes
- Rétroéclairage par LED : excellente représentation des couleurs et contraste élevé
- Compatible avec les supports VESA



Référence	N° Article	EAN 4043158	Groupe Remise Article	Désignations	UE
TVAC10014	6016957	173468	3561	Écran LED 21,5 avec entrée TVI BNC	1
TVAC10001	6014224	146400	3561	Ecran LED 10,4 avec entree BNC	1
TVAC10033	6016958	174847	3561	Ecran LED Full HD 21.5	1
TVAC10061	6016959	174854	3561	Ecran LED Full HD 23.8	1
TVAC10071	6016960	174830	3561	Ecran LED 4K Ultra HD 27	1

TVVR36421T

Vidéosurveillance ABUS IP Kit complet PoE 4 canaux

- Kit complet avec enregistreur réseau PoE 4 canaux, 2 caméras 2MPx, 1 To HDD, 2 câbles réseau 18 m
- Enregistreur avec 4 interfaces PoE (Power of Ethernet)
- Résolution Full HD (2MPx) fidèle aux détails de 1920 x 1080 pixels pour 25 fps
- Disque dur d'1 To compris pour environ 6 semaines d'enregistrement en continu
- Caméra 2MPx Wi-Fi pour l'intérieur et l'extérieur comprise
- Jusqu'à 4 caméras IP peuvent être intégrées individuellement via LAN ou Wi-Fi
- Sortie HDMI 4K pour l'affichage natif simultané de 4 caméras IP Full HD (2MPx)
- Accès mobile facile grâce à l'application ABUS Link Station - aucun paramétrage du routeur n'est nécessaire
- Enregistrement après détection de mouvement, programmé ou permanent

NOUVEAU



Référence	N° Article	EAN 4043158	Groupe Remise Article	Désignations	UE
TVVR36421T	6015973	164107	3561	Kit enregistreur PoE 4 canaux + 2 Caméras IP	1
TVVR36422D	6019055	197488	3561	Videosurveillance ABUS IP Kit complet PoE 2 caméras Dome	1
TVVR33622T	6019311	200003	3561	Kit complet hybride 6 canaux + 2 cameras dome	1
TVVR33842D	6019313	200010	3561	Enregistreur vidéo hybride et 4 caméras Mini-Dome analogiques	1

TVR33622D

Vidéosurveillance HD analogique ABUS Kit complet hybride 6 canaux

- Ensemble complet avec enregistreur hybride analogique 6 voies, 2 caméras (2MPx), 1 disque dur d'1 To, 2 câbles combo de 30 m
- Incluses 2 caméras MPx pour l'intérieur et l'extérieur
- Résolution Full HD (2MPx) détaillées avec 1920 x 1080 pixels pour 25 ips
- Fonction ultra-faible luminosité et réduction du bruit (DNR) pour plus de détails même dans des conditions de très faible luminosité
- WDR (120 dB) pour plus de détails, même en contre-jour et avec de forts contrastes
- Intégration flexible jusqu'à 4 caméras HD analogiques avec 2 MPx et simultanément 2 caméras IP avec jusqu'à 6 MPx. Utilisation complète avec des caméras IP si nécessaire
- Enregistrement après détection de mouvement, programmé ou permanent

NOUVEAU



Référence	N° Article	EAN 4043158	Groupe Remise Article	Désignations	UE
TVR33622D	6019313	200010	3561	Kit enregistreur hybride et 4 Mini-Dome analogique	1

TVR33841T

Vidéosurveillance HD analogique ABUS Kit complet hybride 8 canaux

- Ensemble complet avec enregistreur hybride analogique 8 voies, 4 caméras (5MPx), 1 disque dur d'1 To, 4 câbles combo de 30 m
- Incluses 5 caméras MPx pour l'intérieur et l'extérieur
- Résolution dec 2560 x 1940 pixels (format 4:3) à 20 images par seconde et angle de visualisation de 98° pour plus de détails dans l'image
- WDR (130 dB) pour plus de détails, même en contre-jour et avec de forts contrastes
- LED IR intégrées pour une meilleure visibilité de nuit/obscurité, jusqu'à 30 m
- Intégration flexible jusqu'à 4 caméras HD analogiques avec 5 MPx et simultanément 4 caméras IP avec jusqu'à 8 MPx. Utilisation complète avec des caméras IP si nécessaire

NOUVEAU



DÉTECTION DES DANGERS

Depuis mars 2015, les maisons et les appartements doivent être équipés d'au moins un détecteur de fumée. Leur installation divise par 10 le risque d'être victime d'un incendie, 80 % des décès étant dûs à l'inhalation de fumée.

Grâce à la protection préventive contre les incendies (détecteurs de fumée, sprays d'extinction, couvertures d'extinction), le nombre de victimes d'incendies a heureusement diminué au cours des dernières années.

Avec les détecteurs de fumée ABUS, vous êtes du côté de la sécurité.

OÙ PLACER LES DÉTECTEURS DE DANGER DANS LA MAISON ?



- ① PROTECTION MINIMALE DES DÉTECTEURS DE FUMÉE :
CHAMBRE D'ENFANT / CHAMBRE À COUCHER / COULOIR
(UN DÉTECTEUR DE FUMÉE PAR ÉTAGE)
- ② PROTECTION OPTIMALE DÉTECTEUR DE FUMÉE :
PROTECTION MINIMALE + / SALON / GRENIER / CAVE
- ③ ÉQUIPEMENT AVEC RESTRICTIONS DÉTECTEURS DE FUMÉE
CUISINE (DÉTECTEUR DE FUMÉE AVEC FONCTION CHALEUR)

- ④ SPRAY D'EXTINCTION DANS LE COULOIR
(UN DÉTECTEUR DE FUMÉE PAR ÉTAGE)
- ⑤ DÉTECTEUR MONOXYDE DE CARBONE
- ⑥ DÉTECTEUR DE GAZ MÉTHANE
- ⑦ DÉTECTEUR D'EAU

DÉTECTION DES DANGERS

DÉTECTEUR DE FUMÉE,
MÉTHANE, MONOXYDE
DE CARBONE ET
DIOXYDE DE CARBONE




.....246-248

SPRAY
EXTINCTEUR
ET COUVERTURE
ANTI FEU



.....249



Détection
des dangers

GAMME DÉTECTEUR DE FUMÉE

Gamme DAAF

Voir page 116
du catalogue Tarif



	RWM165	RMW160	RMW150	RMW100
Interconnecté				
Durée de vie de la pile				
Type de pile	lithium 3V scellée	lithium 3V scellée	lithium 3V scellée	lithium 3V CR123A
Normes	EN 14604 / CE / VdS 3131	EN 14604 / CE	EN 14604 / CE / VdS 3131	EN 14604 / CE
Taille	36 mm Ø 100 mm	23 mm Ø 100 mm	36 mm Ø 100 mm	36 mm Ø 100 mm
Alarme	85dB (à 3 m)	85dB (à 3 m)	85dB (à 3 m)	85dB (à 3 m)
Zone de couverture	40m ²	40m ²	40m ²	40m ²
Mode silencieux	11 min	entre 5 et 15 min	9 min	9 min



RWM165

Détecteur de fumée

- Interconnexion sans fil afin d'optimiser la sécurité dans les bâtiments
- Recommandé pour une utilisation dans les bureaux, salles de réunion et les couloirs.
- La zone de couverture du détecteur peut atteindre 40 m²
- Alarme puissante : 85 dB (à 3 m)
- Conforme à la norme CE EN 14604:2005
- Certifié selon la directive VdS3131 (Q)
- Durée de vie des piles de 10 ans
- Pile au lithium 3V scellée
- Livré avec kit de fixation, et notice de montage
- Mode silencieux : 11 minutes
- Épaisseur : 36 mm, Ø 100 mm



RWM165:0786-CPR-21615
EN 14604:2005/AC:2008



G219016



RWM160

Détecteur de fumée

- Avertit rapidement le début d'incendie
- Recommandé pour une utilisation dans les chambres, pièces de séjour, bureaux, salles de réunion et couloirs.
- Détection de la lumière ambiante, réduction du clignotement la nuit.
- La zone de couverture du détecteur peut atteindre 40 m²
- Alarme puissante : 85 dB (à 3 m)
- Conforme à la norme CE EN 14604:2005
- Durée de vie des piles de 10 ans
- Pile au lithium 3V scellée
- Livré avec kit de fixation, et notice de montage
- Autotest automatique
- Mode silencieux : entre 5 et 15 minutes
- Épaisseur : 23 mm, Ø 100 mm



RWM165:0786-CPR-21615
EN 14604:2005/AC:2008



RWM150

Détecteur de fumée

- Avertit rapidement le début d'incendie
- Recommandé pour une utilisation dans les bureaux, salles de réunion et les couloirs.
- La zone de couverture du détecteur peut atteindre 40 m²
- Alarme puissante : 85 dB (à 3 m)
- Conforme à la norme CE EN 14604:2005
- Certifié selon la directive VdS3131 (Q)
- Durée de vie des piles de 10 ans
- Pile au lithium 3V scellée
- Livré avec kit de fixation, et notice de montage
- Mode silencieux : 9 minutes
- Épaisseur : 36 mm, Ø 100 mm



RWM165:0786-CPR-21615
EN 14604:2005/AC:2008



G219016



RWM90

Détecteur de fumée

- Avertit rapidement le début d'incendie
- Recommandé pour une utilisation dans les bureaux, salles de réunion et les couloirs.
- La zone de couverture du détecteur peut atteindre 40 m²
- Alarme puissante : 85 dB (à 3 m)
- Conforme à la norme CE EN 14604:2005
- Durée de vie des piles de 5 ans
- Pile au lithium 3V CR123A
- Livré avec kit de fixation, et notice de montage
- Mode silencieux : 9 minutes
- Épaisseur : 36 mm, Ø 100 mm
- Versions : boîte individuelle ou boîte Twins (2 pcs)



0333-CPR-292100-5
19 EN 14604:2005/AC:2008

CO2WM110

Détecteur de dioxyde de carbone

- Écran OLED (haute qualité d'image)
- Affichage :
 - Taux de dioxyde de carbone
 - Température
 - Humidité
 - Date et Heure
- Type de capteur de CO₂ : capteur infrarouge non dispersif (NDIR)
- Durée de vie du capteur de CO₂ : max. 10 ans
- Plage de mesure CO₂ : 0 - 5 000 ppm
- Alimentation électrique via adaptateur secteur (AC - sortie 5 V/1 A) et câble Micro-USB
- Température de fonctionnement : -10° à 40° C
- Humidité : 0 % à 95 % (sans condensation)
- Journal d'alarme : 200 messages
- Montage mural ou sur pied



Voir page 118
du catalogue Tarif



COWM510

Détecteur de monoxyde de carbone

Caractéristiques techniques

- Zone de détection jusqu'à 60 m²
- Écran avec affichage de la concentration en CO
- Signalisation sonore (alarme 85 dB) et visuelle
- 2 piles alcalines AA 1,5 V. Indique lorsque la capacité des piles baisse (signalisation « low-batt »)
- Vérifié et certifié selon EN50291-1:2010+A1:2012
- Durée de vie du capteur de 10 ans (électrochimique)

Utilisation

- À utiliser dans les pièces avec équipements à combustion (cheminée ouverte, chaudière à gaz, chauffe-eau, etc.)
- Avertit dès la présence de faibles concentrations de CO
- Montage mural ou standard



Voir page 118
du catalogue Tarif



GWM100ME

Détecteur de gaz méthane

- Détecteur de présence de méthane (Type B)
- Contrôlé et certifié selon EN50194-1:2009
- Type de gaz détecté : gaz naturel (méthane)
- Dimensions : 115 x 75 x 36,5 mm
- Durée de vie : 5 ans
- Fonction de coupure du son



Voir page 118
du catalogue Tarif



KM 682544
BS EN 50194-1

AFS625

Spray extincteur - Lutte contre les départs de feu

Voir page 119
du catalogue Tarif



Caractéristiques techniques

- Éteint les feux de graisse jusque 15 litres maximum
- Protection contre le gel jusqu'à -10° C
- Durée de conservation 4 ans
- Volume 625 ml
- Extincteur Mousse pour intérieur/extérieur



LD1118

Couverture anti-feu - Extinction des incendies naissants

Voir page 119
du catalogue Tarif



Caractéristiques techniques

- Convient à la lutte contre les incendies naissants
- Peut même arrêter les incendies de vêtements dans leurs traces
- Convient aux feux de graisse dans les friteuses traditionnelles et aux appareils qui utilisent de la graisse chaude non recouvertes

Details

- Prêt à l'emploi et facile à manipuler - se déroule automatiquement après avoir été retiré
- Convient pour un usage unique
- Tissu en fibre de verre, mesure 1 x 1 m
- Conforme à la norme DIN EN 1869: 2001
- Pèse env. 939 g
- Sac robuste permettant de le fixer au mur

Le + du produit

Les personnes non formées peuvent éteindre en toute sécurité de petits incendies avec la couverture anti-feu Abus. Elle est appropriée pour éteindre les feux de graisse dans la cuisine mais également les feux de vêtements.

**POUR LA
CHAMBRE**



..... 252

**POUR LES
SALLES D'EAU**



..... 256

**POUR LES
ESCALIERS**



..... 253

**POUR LE
SALON**



..... 257

**POUR LES
TIROIRS ET LES
PLACARDS**



..... 254

**POUR PORTE
ET FENÊTRE**



..... 258

**PROTECTION
CONTRE LES
COINS
ET LA CUISINE**



..... 255

**POUR
L'EXTÉRIEUR**



..... 259




JC8690 MILA / JC8680 DANA / JC8670 LUCY

Voir page 119
du catalogue Tarif

Veilleuse en forme d'animaux

- Accompagnement du sommeil : brille dans le noir et accompagne les bébés et les tout-petits dans leur sommeil.
- Deux niveaux de luminosité peuvent être sélectionnés
- Après environ 30 minutes, la veilleuse s'éteint automatiquement



JC8650 LILY

Veilleuse avec affichage température

- Affichage de la température de la pièce :
Bleu = moins de 14 °C / Vert = de 15 à 20 °C
Orange = de 21 à 26 °C / Rouge = plus de 27 °C
- Compris dans la livraison : câble de charge micro USB
- Batterie lithium-ions
- Durée maximale d'éclairage : env. 45 heures (avec la batterie pleinement chargée)
- Pour les chambres d'enfants



Voir page 119
du catalogue Tarif



JC8630 LORI

Veilleuse

- Interrupteur marche/arrêt sur la veilleuse (curseur)
- Pour les chambres d'enfants, les couloirs



Voir page 119
du catalogue Tarif



JC8660 JULIA

Veilleuse à LED

- 1 unité de charge avec éclairage LED – raccordement sur une prise pour une recharge sans contact, 1 unité portable avec éclairage d'urgence LED et lampe torche
- Basse consommation : fonctionne avec des LED 2 x 0,5 watt, température de couleur des LED : 6 500 K
- Fonction 5-en-1 : veilleuse apaisante, Lampe torche, éclairage d'urgence, capteur d'obscurité : la lumière est adaptée à la luminosité de l'environnement, capteur de mouvement : la lumière est adaptée au mouvement – détection de mouvement selon un angle de 120 degrés et à une distance d'env. 5,5 mètres



Voir page 119
du catalogue Tarif



JC9100 ERIC

Barrière de lit

- Construction robuste
- Montage et démontage faciles : idéale à la maison et en déplacement
- Pour les lits d'une longueur de 180 à 200 cm et d'une largeur jusqu'à 150 cm
- Largeur : 150 cm / Hauteur : 42 cm
- Lavable à 30°C
- 3 coloris aux choix : blanc, bleu ou gris



Voir page 119
du catalogue Tarif



JC1300 JANITA

Attache pour couverture

- Empêche que votre enfant ne perde sa couverture dans son sommeil
- Pour les couvertures/draps
- Pour les barreaux jusqu'à 18 millimètres
- Plastique haut de gamme : ne détériore pas les surfaces vernies
- Utilisation universelle – adapté à tous les lits pour enfant courants
- Mise en place simple
- 4 pièces



Voir page 125
du catalogue Tarif



JC9514 BEN

Store de sécurité rétractable

- Peut être installée de façon variable sur une largeur jusqu'à 140 cm
- Sécurise les passages rapidement et discrètement
- Tissu d'une hauteur de 85 cm
- Contrôlée d'après : la norme DIN 1930:2011
- Pour compenser les différences de hauteur existantes dues aux plinthes, nous recommandons l'utilisation de bases JC9518 BEN



Voir page 120
du catalogue Tarif



JC9330 FINN

Barrière de porte et d'escalier en métal

- Peut être installée de façon variable sur une largeur de 73 à 81,5 cm.
- Distance minimale recommandée entre les barrières de porte/d'escalier et le mur/les barreaux d'escalier : minimum 12 mm, maximale : 62 mm
- JC9203 HENRY pour un montage sur barreau et JC9308 LOU pour extension de 8,5 cm disponibles séparément
- Contrôlée d'après : la norme DIN 1930:2011



Voir page 120
du catalogue Tarif



JC9220 NIC

Barrière de porte et d'escalier en bois

- Entièrement montée en quelques minutes
- Fabriquée en bois de hêtre européen non traité
- Matière première naturelle sans vernis
- Jusqu'à des largeurs de portes et d'escaliers de 63 à 103,5 cm
- Hauteur de la barrière depuis le sol environ 72 cm
- Distance entre les barreaux de la grille : env. 50 mm
- Contrôlée d'après : la norme DIN 1930:2011



Voir page 120
du catalogue Tarif




JC9210 TIM

Barrière de porte et d'escalier en métal

- Peut être installée de façon variable sur une largeur de 60 à 107 centimètres
- Distance minimale recommandée entre les barrières de porte/d'escalier et le mur/les barreaux d'escalier : 12 mm. Distance maximale : 62 mm
- JC9203 HENRY pour un montage sur barreau disponible séparément
- Contrôlée d'après : la norme DIN 1930:2011



Voir page 120
du catalogue Tarif



JC9308 LOU

Rallonge pour barrière FINN

- Accessoire en option permettant de rallonger la barrière d'escalier FINN de 8,5 cm



Voir page 120
du catalogue Tarif

JC9203 HENRY

Broche en Y pour montage sur rampes d'escalier

- Montage sans perçage !
- Montage facile : par pression
- Accessoire en option pour barrière d'escalier FINN et TIM



Voir page 120
du catalogue Tarif



JC9518 BEN

Câles pour store de sécurité

- Compense les différences de hauteur jusqu'à 20 mm
- 3 cales par côté (gauche et droite) incluses dans le kit : 3 mm, 6 mm, 9 mm
- Avec vis plus longues et chevilles correspondantes



Voir page 120
du catalogue Tarif

JC6324 ZOE

Bande anti-dérapante

- Protègent vos enfants contre les glissades dans l'escalier
- Évite les accidents domestiques
- 24 millimètres x 4 mètres, découpable



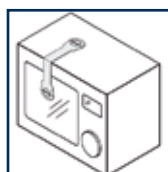
Voir page 120
du catalogue Tarif



JC1100A DANNI

Fermeture multi-usage

- Bloque l'ouverture des tiroirs, meubles et fenêtres
- Déverrouillage rapide par bouton pression
- Sécurité enfant, évite les accidents domestiques
- Livré avec double face 3M



Voir page 122-123
du catalogue Tarif



JC1200A JONAS

Bloque-porte d'ameublement ou fenêtre

- Bloque l'ouverture des tiroirs, meubles et fenêtres
- Sécurité enfant, évite les accidents domestiques
- Livré avec double face 3M
- 2 pièces par emballage



Voir page 122-123
du catalogue Tarif



JC4100A SINA

Bloque tiroir

- Bloque l'ouverture des tiroirs
- Se déverrouille rapidement, d'une simple pression
- Évite les accidents domestiques
- 4 pièces par emballage



Voir page 122-123
du catalogue Tarif



JC4200A LIA

Bloque-porte porte-vitrée

- Bloque l'ouverture des portes en verre ou miroirs
- Évite les accidents domestiques
- Livré avec double face 3M



Voir page 122-123
du catalogue Tarif



JC4300A MARA

Bloque placard

- Bloque l'ouverture des portes de placard, munies de poignées
- Évite les accidents domestiques



Voir page 122-123
du catalogue Tarif



JC4400 LENNY

Bloque tiroir

- Montage : Vissage de l'intérieur
- Design discret, effacé
- Compris dans la livraison : vis



Voir page 122-123
du catalogue Tarif



JC4500 MARC

Bloque-porte magnétique

- Sécurité enfant : ouvrable uniquement avec une clé magnétique spéciale
- Montage facile : par collage ou vissage – sans perçage !
- Jusqu'à une épaisseur de bois de 25 millimètres



Voir page 122-123
du catalogue Tarif



JC4900 JULIAN

Bloque placard à lacets flexibles

- Montage facile, sans perçage, vissage ou collage
- Longueur réglable individuellement



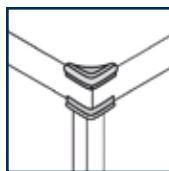
Voir page 122-123
du catalogue Tarif



JC3100A DENNY

Coins de table

- Protègent vos enfants contre les coins de meuble
- Évite les accidents domestiques
- Livré avec double face 3M
- 4 pièces par emballage



Voir page 124-125
du catalogue Tarif



JC3400A TOBI

Coins de table

- Protègent vos enfants contre les coins de meuble
- Évite les accidents domestiques
- Livré avec double face 3M
- 4 pièces par emballage



Voir page 124-125
du catalogue Tarif



JC3500 JANNIC / JC3624 PETER

Coins et Rebords de meuble

- Protègent vos enfants contre les coins de meuble
- Mousse douce, amortissement élevé
- Évite les accidents domestiques
- Livré avec double face 3M
- JC3500 : 4 pièces par emballage
- JC3624 : Longueur : 2,4 mètres - Découpable à la longueur voulue



Voir page 124-125
du catalogue Tarif



JC3500

JC3700 ROBIN

Coins de table

- Protègent vos enfants contre les coins de meuble de faible épaisseur (type verre, métal ou PVC)
- Évite les accidents domestiques
- Livré avec double face 3M
- 4 pièces par emballage



Voir page 124-125
du catalogue Tarif



JC4600 NINA

Sécurité pour porte de four

- Empêche que votre enfant n'ouvre la porte du four
- Montage facile avec patin adhésif
- S'ajuste sur toutes les portes de four courantes
- Plastique thermorésistant
- Également adaptée aux portes de machines à laver et de lave-vaisselle (selon les modèles)



Voir page 124-125
du catalogue Tarif



JC4700 KAY

Sécurité pour plaques de cuisson

- Protège des brûlures sur des plaques de cuisson
- Adaptée aux plaques chauffantes courantes
- La structure en biais empêche les enfants de poser leurs mains sur le foyer (angle de 45 degrés)
- Design plat, ergonomique
- Largeur variable de 50,5 à 96 centimètres
- Montage facile (collage) sans perçage ni vissage
- Matériau transparent et discret



Voir page 124-125
du catalogue Tarif



JC6602 MIMI

Bande de fermeture

- Fermeture velcro



Voir page 124-125
du catalogue Tarif



JC8740 PIA

Thermomètre numérique de douche/bain avec alarme

- Pour le tuyau de la douchette dans la baignoire et la douche
- Avertit en cas de température d'eau trop élevée dans la douche et le bain à partir de 41 °C
- Activation par détecteur de mouvement
- Arrêt automatique après env. une heure
- Compris dans la livraison : 2 x piles LR44



Voir page 125
du catalogue Tarif



JC8730 EMIL

Thermomètre de douche/bain

- Vérification de la température de l'eau du bain
- La température est idéale quand le thermomètre est indiqué dans la zone verte
- Plage de mesure de 0 à 50 °C.
- Sans plastifiants (bisphénol A) et sans mercure



Voir page 125
du catalogue Tarif



JC8720 ROBBI

Thermomètre numérique de douche/bain avec minuteur

- Vérification de la température de l'eau du bain
- Pour les baignoires et baignoires pour bébé
- Avertit en cas de température inférieure à 30 °C/supérieure à 37 ou à 40° C (réglable individuellement)
- Horloge et minuteur intégrés
- Le minuteur démarre au contact de l'eau
- Fonction chronomètre
- Compris dans la livraison : 2 x piles LR44



Voir page 125
du catalogue Tarif



JC8710 KIM

Autocollants anti-dérapants pour baignoire

- Réduit le risque de glissades dans la baignoire ou la douche
- Pour les baignoires, les douches, le carrelage
- 2 x 5 motifs d'animaux différents et de différentes couleurs
- Montage par collage : verso autocollant



Voir page 125
du catalogue Tarif



JC8700 MALTE

Réducteur de toilettes résistant

- Deux poignées robustes pour plus de sécurité
- Ajustement confortable et sûr
- Grâce aux éléments rotatifs, il s'adapte très facilement aux toilettes standard (position C : environ 14,5 cm, position D : environ 15,5 cm, sans - environ 18 cm)
- Dimensions (L/I/H) : 25 x 23 x 8 cm
- Plastique sans bisphénol A



Voir page 125
du catalogue Tarif



JC9500 FELIX

Barrière de protection de cheminée

- Permet de sécuriser des zones dangereuses afin d'éviter que l'enfant ne s'approche du foyer de la cheminée, ou de tout autre point chaud
- Peut également être utilisée pour limiter le rayon de mouvement des chiens, lapins, cochons d'Inde et autres animaux de compagnie
- Manipulation facile de la porte
- Incluant 5 panneaux et des supports pour le montage mural
- Longueur totale : 375 cm
- Hauteur de la grille de protection pour foyers : 74 cm
- Distance entre les barreaux de la grille : env. 60 mm



Voir page 120
du catalogue Tarif



JC4800 ISA

Sangles anti-basculement pour télévision

- Permet d'empêcher que l'écran plat (télévision, PC) ne bascule vers l'avant
- Montage simple
- Fixée au mur ou à un meuble
- Longueur de la sangle : variable/réglable
- Compris dans la livraison : matériel d'installation



Voir page 124
du catalogue Tarif



JC1430 NOAH




Grillage pot de fleurs

- Protège les enfants des substances toxiques présentes dans le terreau
- Pour les pots de fleurs et les jardinières
- Diamètre : jusqu'à 30 centimètres, découpable
- Contenu de la livraison : 2 x tiges de fixation incluses
- Convient également pour les animaux domestiques
- 2 pièces



Voir page 124
du catalogue Tarif



JC2100A GRETA

Cache prise

- Empêche l'enfant de toucher la prise
- Pour retirer le cache, il suffit d'utiliser la prise de l'appareil à mettre sous tension
- Évite les accidents domestiques
- 6 pièces par emballage



Voir page 123
du catalogue Tarif



JC2208 / JC2216 EMMA

Cache prise

- Empêche l'enfant de toucher la prise
- Sécurité enfant : peut uniquement être retiré à l'aide d'une clé spéciale
- Design discret
- Évite les accidents domestiques
- JC2208 : 8 pièces + 1 clé de démontage
- JC2208 : 16 pièces + 2 clés de démontage



Voir page 123
du catalogue Tarif



JC6200 LUCA

Bloque porte au sol

- Permet de maintenir les portes ouvertes
- Pour les portes d'appartement ou d'intérieures,
- Sûr même sur des surfaces lisses
- Design transparent
- Peut être accroché simplement à la poignée de porte
- Le vantail de la porte n'est pas détérioré par le matériau souple



Voir page 126
du catalogue Tarif



JC6100A LEIF

Bloque porte au sol

- Permet de maintenir les portes ouvertes
- Évite les accidents domestiques
- Convient à toutes les portes
- Sûr même sur des surfaces lisses



Voir page 126
du catalogue Tarif



JC5401 / JC5402 / JC5403 MINA

Bloque porte

- Empêche que la porte ne se ferme
- Maintient la porte entrouverte et réduit le risque de blessure
- Amortit la fermeture des portes ou fenêtres de manière fiable et permet ainsi de ne pas se pincer les doigts
- Convient à toutes les portes
- Produit testé selon la norme EN 16654:2015
- Pour des épaisseurs de battant de porte de 30 à 50 mm
- Sans PVC
- Couleur : Gris (anthracite)
- JC5401 : 1 pièce / JC5402 : 2 pièces / JC5403 : 3 pièces



Voir page 126
du catalogue Tarif



JC5200A MILLIE

Bloque porte

- Empêche que la porte ne se ferme
- Maintient la porte entrouverte et réduit le risque de blessure
- Amortit la fermeture des portes ou fenêtres de manière fiable et permet ainsi de ne pas se pincer les doigts
- Convient à toutes les portes
- Le vantail de la porte n'est pas détérioré par le matériau souple
- Peut être accroché simplement à la poignée de porte



Voir page 126
du catalogue Tarif



JC5100A NESSA

Bloque charnière

- Maintient les portes et fenêtres ouvertes et évite de se pincer les doigts
- Le plastique flexible maintient les portes ou fenêtres ouvertes de manière fiable sans les endommager
- Montage simple : la protection se pose sur le gond supérieur de la porte ou de la fenêtre
- En option, la protection pour charnière peut être installée à l'aide d'une contre-pièce (comprise dans la livraison) dans une position souhaitée au cadre de porte ou fenêtre



Voir page 126
du catalogue Tarif



JC7100 NINO

Bloque charnière

- Permet d'empêcher que la fenêtre ne claque sous l'effet du vent
- Pour les fenêtres oscillo-battantes, portes de balcon/terrasse (ouvrant vers l'intérieur ou l'extérieur), fenêtres à deux vantaux sans montant central
- Fixation à l'aide d'une étiquette autocollante 3M et de vis (facultatif)



Voir page 126
du catalogue Tarif



JC6408 HANNA

Mousqueton universelle pour poussette

- Permet de suspendre des objets à la poussette pour ne pas les perdre
- Fabriqué en aluminium durable, robuste et stable
- Bande velcro robuste de 50 mm de large
- Passage du mousqueton d'environ 35 mm
- Supporte jusqu'à 8kg
- 2 pièces par emballage



Voir page 121
du catalogue Tarif



JC6412 MIKE

Réflecteur pour poussette

- Augmente la visibilité sur la voie publique dans l'obscurité, au crépuscule et en cas de mauvaise visibilité
- Pour les poussettes, vélos, laisses et autres
- Visibilité du réflecteur : environ 150 mètres
- Fixation velcro : la mise en place est un jeu d'enfant
- Nettoyage : lavage à la main
- Contenu de la livraison : 2 réflecteurs, 12 x 12cm



Voir page 121
du catalogue Tarif



JC6416 LARA

Autocollants réfléchissants universels

- Augmente la visibilité dans l'obscurité, au crépuscule et en cas de mauvaise visibilité
- Pour les poussettes, les vélos, etc.
- 24 millimètres x 4 mètres
- Fixation par collage
- Visibilité : environ 150 mètres
- Adhère à différents matériaux
- 16 pièces



Voir page 121
du catalogue Tarif



JC6420 TESSA

Protection de pluie pour poussette

- Bordures réfléchissantes pour être vu dans le noir
- Se fixe facilement sur la nacelle, le support, ou la poussette
- Grand trou de ventilation pour une très bonne circulation de l'air et un accès à l'enfant dans la poussette
- Petit auvent sur le dessus pour une protection supplémentaire
- Sans PVC ni plastifiants, inodore



Voir page 121
du catalogue Tarif



JC6440 LINDA

Pare-soleil en tissu pour poussette

- S'attache facilement sur tous types de poussettes
- Permet de protéger du soleil sans empêcher de voir les alentours
- Protection UV 50+, absorbe 97,5% des rayons UV dangereux
- Matériau : 100 % polyester (souple)
- Dimensions : 64 x 47 (30) cm environ
- Réglages variables à gauche ou à droite en fonction de l'ensoleillement



Voir page 121
du catalogue Tarif



JC6460 MAYA

Moustiquaire pour poussette

- Prévient les piqûres d'insectes
- Peut être étiré jusqu'à 60 x 120 cm
- Fixation simple et maintien sûr grâce à la bande élastique périphérique
- Matériau : 100 % polyester



Voir page 121
du catalogue Tarif



Quelques chiffres sur les cambriolages



569 000

Nombre de cambriolages et tentatives en France en 2017



10 secondes

C'est le temps qu'il faut pour ouvrir une fenêtre



33 %

Pourcentage de cambriolages alors qu'un membre du ménage est présent



80 %

Pourcentage de cambriolages ont lieu en ville



1 sur 3

Proportion moyenne des effractions par la fenêtre

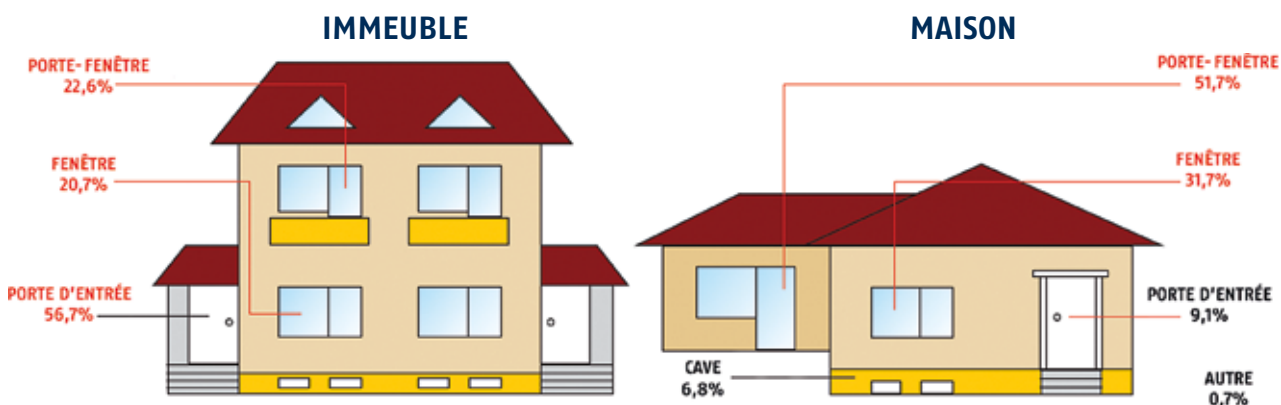


6 500 €

Coût moyen d'un cambriolage pour les victimes

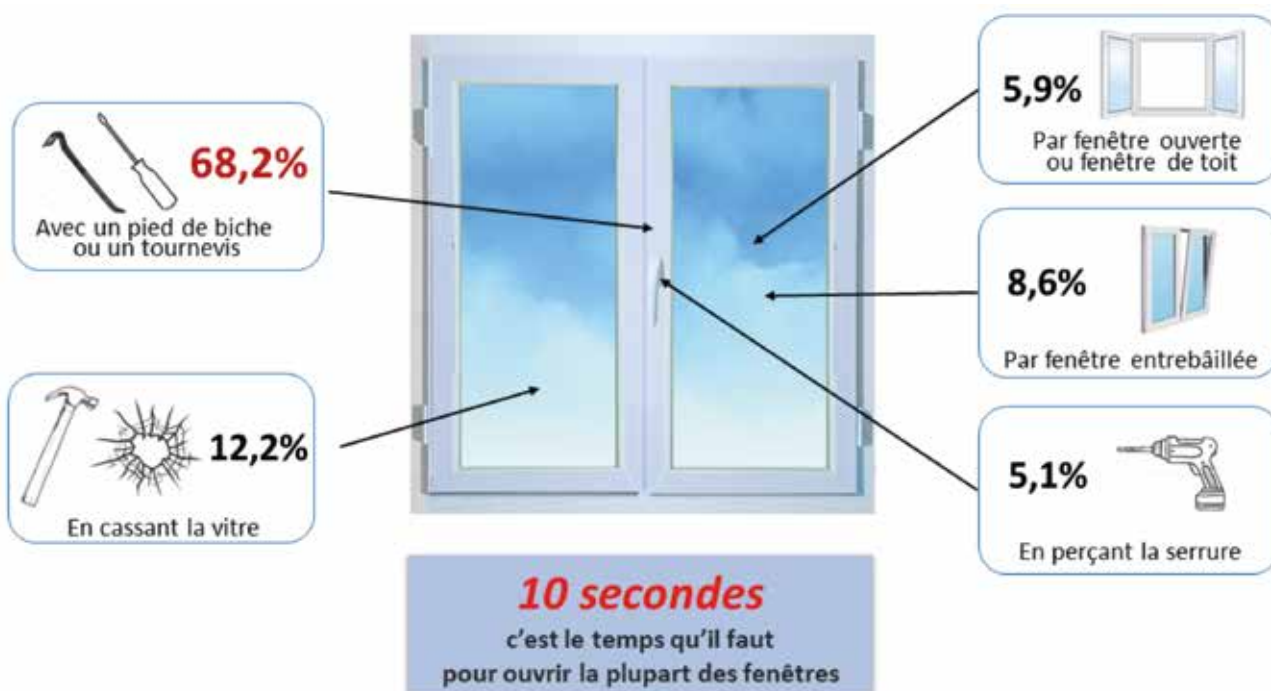
Source : Inter Stats Ministère de l'intérieur

ORIGINE DES EFFRACTIONS



Source : Kriminal Polizei – Allemagne 2003

COMMENT SE DÉROULE HABITUELLEMENT UN CAMBRIOLAGE ?



SÉCURITÉ FENÊTRES

SERRURE À TRINGLES

FOS550A | FOS550



.....262

VERROUS DE FENÊTRE COULISSANTE

FTR90 | FTR70 | FTR38 | FTR42



.....272-273

POIGNÉES DE FENÊTRE AVEC PÊNE

F0500N | F0400A | F0400



.....263

PROTECTION POUR FENÊTRE

SW20 | SW10 | SW2 | SW1 | FAS101 | FAS97



.....274-275

VERROUS DE FENÊTRE

FTS206 | FTS106 | FTS96A | FTS96 | FTS88 | DF88 | 2530 | 2410



.....264-267

ENTREBAILLEURS POUR FENÊTRE

FFS100 | EFS



.....276

BARRES POUR FENÊTRE

FPR217 | TELE-Z



.....268-269

POIGNÉES DE FENÊTRE À CLÉ

FG300A | FG300 | FG210 | FG110 | FG120 | KFG50 | FG30



.....278-280

VERROUS DE FENÊTRE

3010 | 3030 | FTS3003 | FTS3002 |



.....270-271

DISPOSITIFS DE PROTECTION

RS97 | RS87 | FGI | GS60 | GS40 | GS20



.....281-282



Serrure de fenêtre à tringle avec ou sans alarme

Voir page 128
du catalogue Tarif

Dimension en mm



Caractéristiques techniques

- Homologuées VdS, conformité DIN
- Résistance mécanique de plus d'une tonne pour chaque point de protection
- Deux points de verrouillages (en haut et en bas)
- Verrouillage de la sécurité et de la fenêtre via la poignée
- Tiges de verrouillage disponibles en plusieurs longueurs
- Deux clés incluses

Version A (avec alarme) :

- Sirène d'alarme de 110 dB intégrée
- Alimentation : 2 piles AAA (Standard)
- Disponible en couleurs blanc et marron
- Détecteurs de bris de vitre disponible en option (GBM7300 W & B)



Couleurs

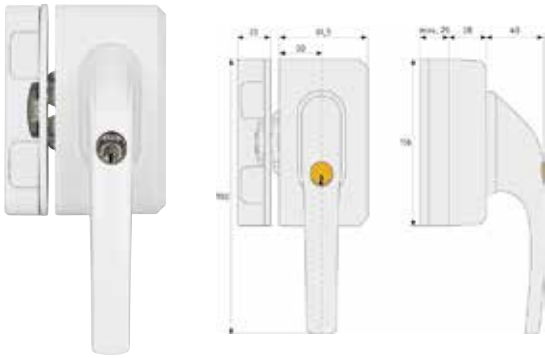


F0500N

NIVEAU DE SÉCURITÉ 1 2 3 4 5 6 7 8 9 **10** MAX

Solide poignée de fenêtre avec pêne et entrebâilleur


Voir page 129
du catalogue Tarif



Caractéristiques techniques

- Homologuées VdS, conformité DIN
- Résistance mécanique de plus d'une tonne
- Pêne à crochet
- Entrebâilleur cémenté : la fenêtre est protégée lorsqu'elle est entrouverte par le haut
- Gâche à fixation solide dans le mur
- Entraxe : 30 mm
- Deux clés incluses

Couleurs

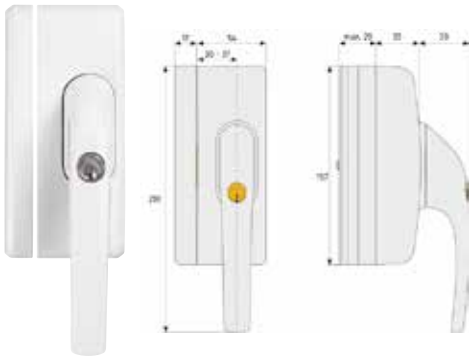


F0400A / F0400


NIVEAU DE SÉCURITÉ 1 2 3 4 5 6 7 8 9 **10** MAX

Poignée de fenêtre avec pêne

Voir page 129
du catalogue Tarif



Couleurs



Caractéristiques techniques

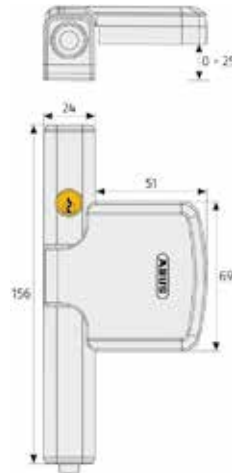
- Homologuées VdS, conformité DIN
- Résistance mécanique de plus d'une tonne pour chaque point de protection
- Résistance mécanique de plus d'une tonne
- Pêne à crochet
- Verrouillage de la sécurité et de la fenêtre via la poignée
- Deux clés incluses
- Version A (avec alarme) : sirène d'alarme de 110 dBa intégrée
- Alimentation : 2 piles AAA (Standard)
- Détecteurs de bris de vitre disponible en option (GBM7300 W & B)

* Les certifications VDS et DIN ne sont applicables que pour la partie mécanique.
Les composants électroniques ne font pas partie de ces certifications.

Serrure de fenêtre à recouvrement discrète

Caractéristiques techniques


- Homologuée VdS, conformité DIN
- Résistance mécanique de plus d'une tonne
- Pour des épaisseurs de montant de 0 à 25 mm
- Position ouvert/fermé reconnaissable à l'œil nu
- Gabarit de perçage FAS101 à n'utiliser qu'avec le gabarit de perçage FAS101
- 2 clés incluses



Voir page 129
du catalogue Tarif



Couleurs

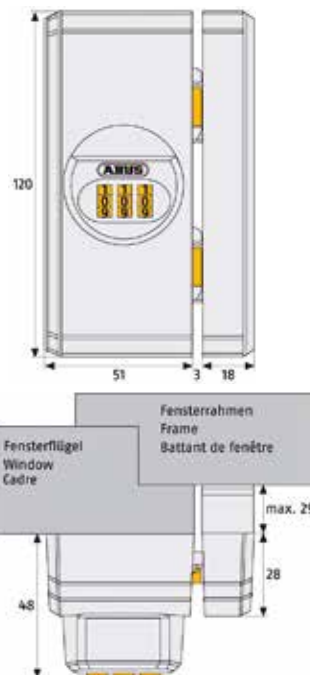


FTS106

Verrou de fenêtre à combinaison

Caractéristiques techniques


- Homologuée VDS, conformité DIN
- Résistance mécanique de plus d'une tonne
- Double pêne en acier à crochet
- Position ouvert/fermé reconnaissable à l'œil nu
- Ouverture et fermeture au moyen d'un code personnalisable



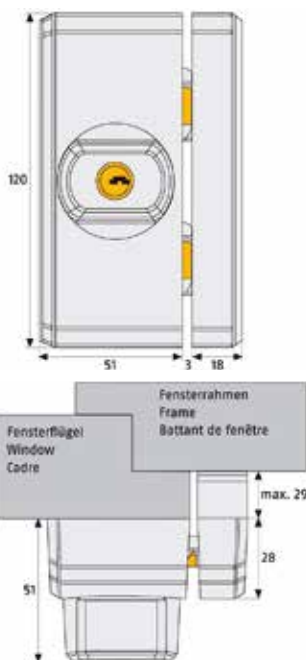
Voir page 130
du catalogue Tarif



Couleurs



Verrou de fenêtre robuste




Voir page 130
du catalogue Tarif



Caractéristiques techniques

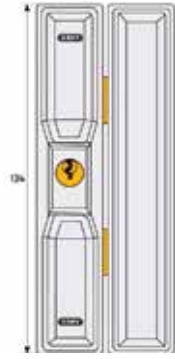
- Homologuée VDS, conformité DIN
- Résistance mécanique de plus d'une tonne
- Double pêne en acier à crochet
- Position ouvert / fermé reconnaissable à l'œil nu
- Version A (avec alarme) : sirène d'alarme de 110 dBa intégrée
- Alimentation : 2 piles AAA (Standard)
- Deux clés incluses
- Conçu pour tout type de fenêtre et porte-fenêtre et baie coulissante
- Ouverture avec clé et Verrouillage facile
- Résistance à la pression de plus d'une tonne
- Volume d'alarme: ~ 110 dB
- Tourner le bouton pour armer et/ou désarmer

Couleurs



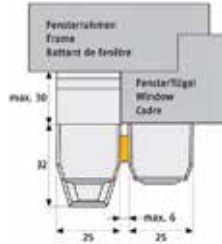
Verrou de fenêtre robuste étroit

Voir page 130
du catalogue Tarif




Caractéristiques techniques

- Homologuée VDS, conformité DIN
- Résistance mécanique de plus d'une tonne
- Pêne acier à crochet
- Boîtier robuste et gâche an acier
- Application universelle
- Deux clés incluses
- Montage sur profil étroit
- Pour huisserie PVC ou alu
- Application universelle sur tout type de fenêtre, porte-fenêtre ou baie coulissante



Couleurs



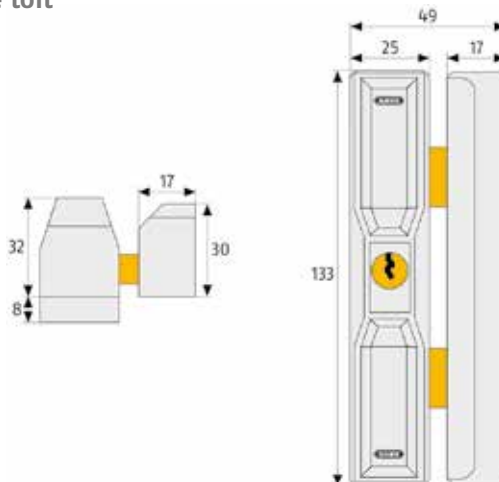
Made in Germany



DF88

Verrou de fenêtre pour fenêtre de toit


Voir page 130
du catalogue Tarif



Caractéristiques techniques

- Pêne acier à crochet
- Boîtier robuste et gâche an acier
- Deux clés incluses
- Pour fenêtre de toit et lucarne
- Pose en angle

Couleurs



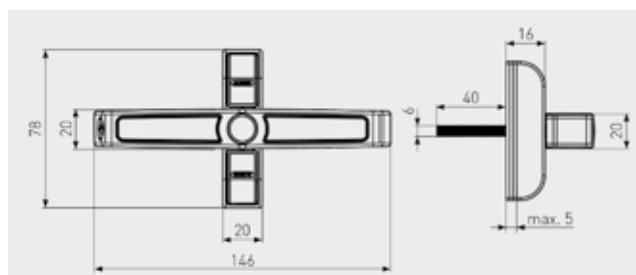
Made in Germany



Verrou de fenêtre 2 battants



Voir page 133
du catalogue Tarif




Applications

- Convient aux fenêtres à simple et double vantaux s'ouvrant vers l'intérieur
- Convient à tous les matériaux de surface, tels que le bois, le plastique et l'aluminium

Caractéristiques techniques

- Protection de fenêtre double
- Aucun perçage nécessaire sur les battants
- Résistance supérieur à 1 tonne
- Convient aux fenêtres à simple et doubles battants
- Certifié Vds et DIN

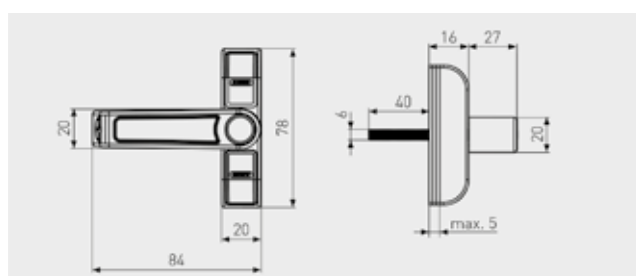
Couleurs



Protection de fenêtre 1 battant



Voir page 133
du catalogue Tarif




Applications

- Convient aux fenêtres à simple battant s'ouvrant vers l'intérieur
- Convient à tous les matériaux de surface, tels que le bois, le plastique et l'aluminium

Caractéristiques techniques

- Protection de fenêtre simple battant
- Aucun perçage nécessaire sur le battant
- Montage uniquement sur le cadre de la fenêtre
- Deux clés incluses


Couleurs



FPR217

Barre blindée pour fenêtre

Voir page 133
du catalogue Tarif



Caractéristiques techniques

- Sécurise la fenêtre sur toute la largeur avec un seul produit
- Verrouillage sans clé, déverrouillage avec clé
- Le cylindre est discrètement intégré dans le corp de la barre
- Protection anti-effraction grâce au solide profil carré en acier inoxydable
- Le matériel de fixation est compris dans la livraison
- Nous proposons des accessoires pour des situations d'installation spécifique (Pour pose en applique...)

Versions

- Trois longueurs de base : 100 cm, 150 cm, 225 cm
- Couleurs : Acier brossé, blanc

Accessoires



BSW217

Kit de fixation
Montage en applique



MH217

Outil de montage



BVP217 Set de deux pièces
Kit pour montage déporté



BWD217

Support pour meneau
central



WA217

Étiquette
d'avertissement



RH217

Douille à encastrer



RSS217

Kit de fixation
Montage en saillie



Couleurs



blanc



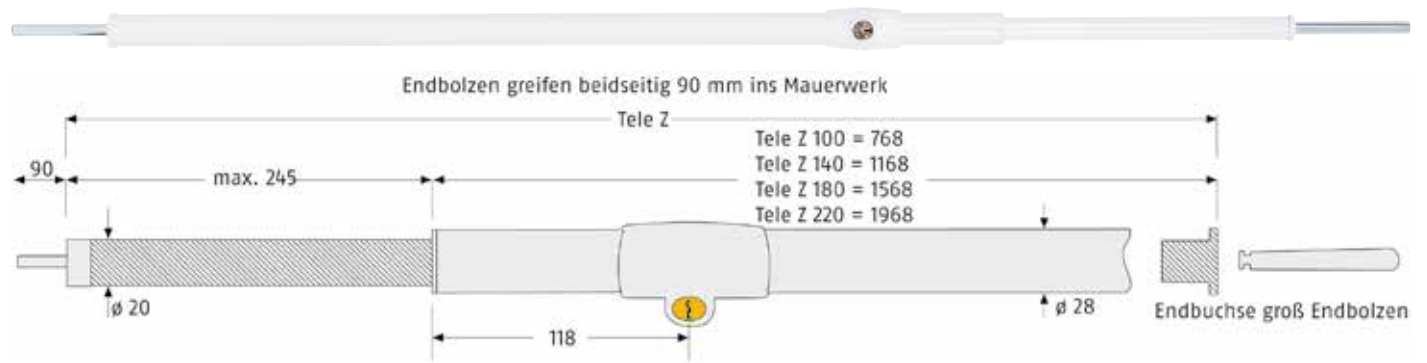
alu brossé



Made in Germany

Barre télescopique

Voir page 133
du catalogue Tarif



Caractéristiques techniques

- Tube télescopique extractible
- rétractable jusque 680 mm
- 2 points de verrouillage dans l'ébrasement du mur
- Pas de perçage de la fenêtre
- Fixation à châssis fixe livrable en tant qu'accessoire
- 2 clés incluses
- Pour fenêtre ou porte-fenêtre

Couleurs



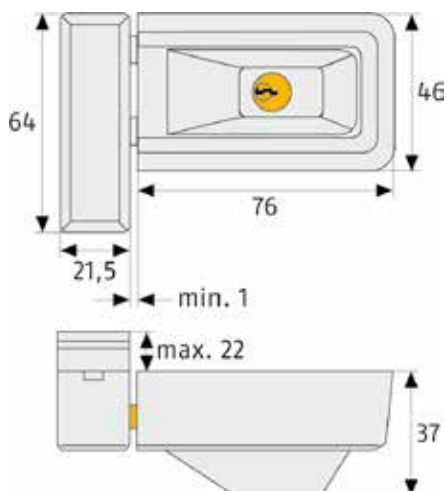
blanc



chromé



Verrou de fenêtre oscillo-battante

Voir page 131
du catalogue Tarif

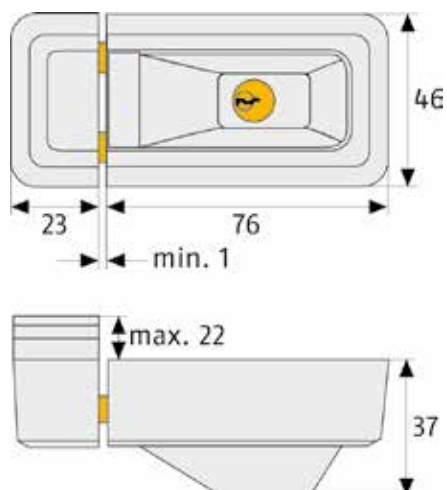
Caractéristiques techniques

- Deux pènes carrés massifs
- Boîtier du verrou pivotant
- En position fermée, toutes les vis sont masquées et hors d'accès pour les outils d'effraction
- Montage possible à gauche ou à droite de la fenêtre
- Deux clés incluses

Couleurs




Verrou universel

Voir page 131
du catalogue Tarif

Caractéristiques techniques

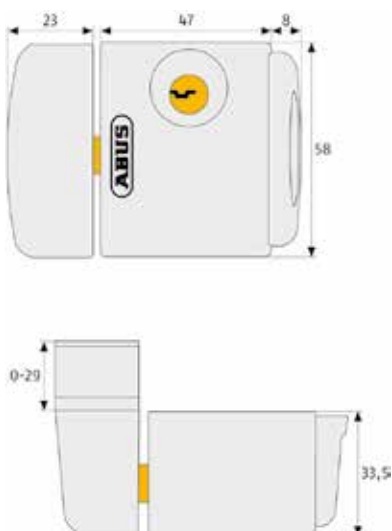
- Deux pènes carrés massifs
- Toutes les vis sont masquées et hors d'accès pour les outils d'effraction
- Montage facile et stable, à l'intérieur ou à l'extérieur
- Deux clés incluses
- Ouverture / fermeture par clé
- Pour fenêtre, porte, trappe

Couleurs



Verrou automatique pour fenêtre avec gâche en applique


Voir page 133
du catalogue Tarif



Caractéristiques techniques

- Avec pêne en acier
- Livré avec cales pour fixation de la gâche
- Verrouillage du système en pressant le bouton
- Ouverture avec la clé
- Pour fenêtre battante ou baie coulissante
- 2 clés incluses

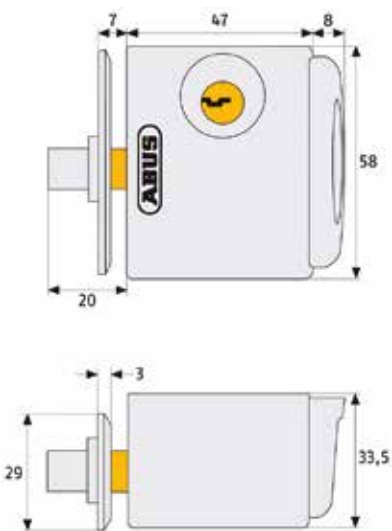
Couleurs



FTS3002

Verrou automatique pour fenêtre avec gâche en saillie

Voir page 133
du catalogue Tarif



Caractéristiques techniques

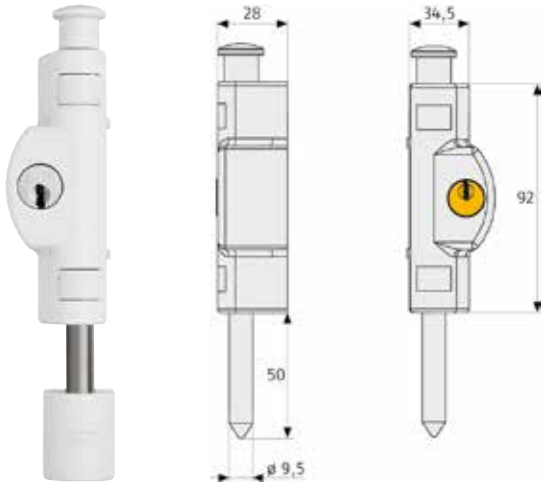
- Avec pêne en acier
- Avec gâche en saillie
- Verrouillage du système en pressant le bouton
- Ouverture avec la clé
- Pour baie coulissante, fenêtre battante avec rebord et fenêtre de toit
- 2 clés incluses

Couleurs



Verrou de fenêtres coulissantes

Voir page 134
du catalogue Tarif



Couleurs



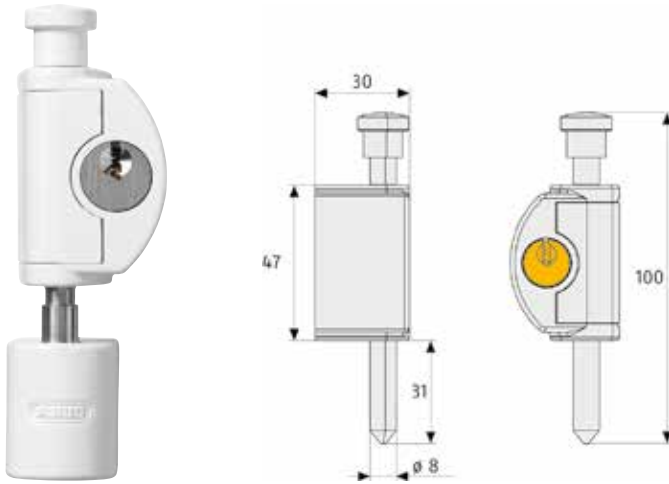
Caractéristiques techniques

- Tige de condamnation en acier inoxydable de 50 mm
- Boîtier en zinc moulé
- Capot en plastique à clipser
- Vis dissimulées, montage simple
- Deux clés incluses
- Le matériel de fixation est compris dans la livraison

FTR70

Verrou de fenêtres coulissantes

Voir page 134
du catalogue Tarif



Couleurs



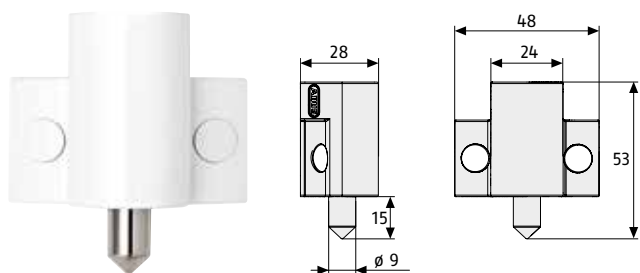
Caractéristiques techniques

- Tige de condamnation en acier inoxydable de 40 mm
- Boîtier en zinc moulé
- Capot en plastique à clipser
- Montage simple, vis de montage cachées
- Deux clés incluses
- Le matériel de fixation est compris dans la livraison
- Gâche fourni
- FTR70-72 : lot de 2 verrous




Verrou de fenêtres à pression

Voir page 134
du catalogue Tarif



Couleurs




Caractéristiques techniques

- Pêne en acier inoxydable de 15 mm
- Confort d'utilisation grâce au cylindre à pression
- Montage simple
- Deux clés incluses
- Le matériel de fixation est compris dans la livraison


FTR42

Verrou de fenêtres coulissantes

Voir page 134
du catalogue Tarif



Couleur



Caractéristiques techniques

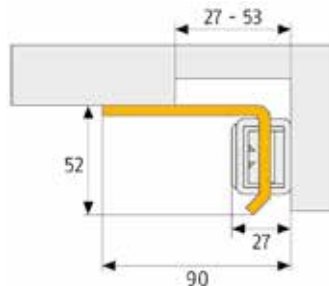
- Tige de condamnation (3,5 cm) à clé pour baie coulissante
- Pour fenêtre bois, PVC et aluminium
- Permet un entrebâillement sécurisé de la fenêtre
- Possibilité de verrouillage par clé

Protection pour portes et fenêtres



Caractéristiques techniques

- Pêne massif en acier
- Pas de perçage des fenêtres ou des portes
- Montage sur le cadre
- Fixation robuste et forme résistante



Voir page 134
du catalogue Tarif



Couleurs



blanc



marron



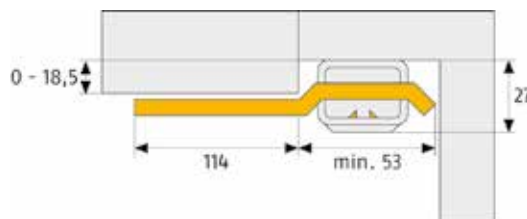
Made in Germany

Protection pour portes et fenêtres



Caractéristiques techniques


- Pêne massif en acier
- Le battant de fenêtre / le vantail de porte n'est pas percé
- Montage uniquement sur le cadre
- Fixation robuste et forme résistante



Voir page 134
du catalogue Tarif



Couleurs



blanc



marron



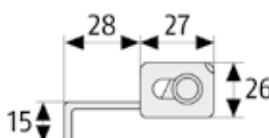
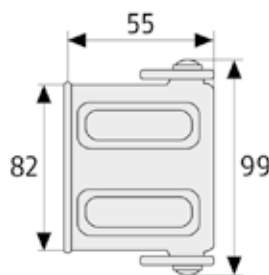
Made in Germany

Protection pour portes et fenêtres



Caractéristiques techniques

- Pêne massif en acier
- Hauteur : 82 mm
- Le battant des fenêtres / le vantail n'est pas percé
- Montage uniquement sur le cadre
- Fixation robuste et forme résistante



Voir page 134
du catalogue Tarif



Couleurs



blanc



marron



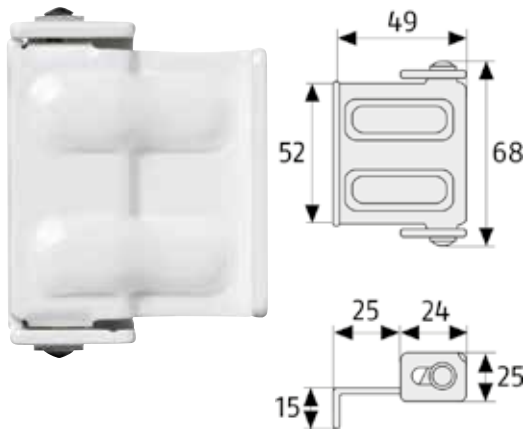
Made in Germany

Protection pour portes et fenêtres



Caractéristiques techniques


- Pêne massif en acier
- Hauteur : 52 mm
- Le battant de fenêtre / le vantail de porte n'est pas percé
- Montage uniquement sur le cadre
- Fixation robuste et forme résistante



Voir page 134
du catalogue Tarif



Couleurs



FAS101

Renfort de paumelles robuste

Caractéristiques techniques


- Homologuée VdS, conformité DIN
- Résistance mécanique de plus d'une tonne
- Peu de place requise
- Deuxième platine d'ancrage pour épaisseurs de montants supérieures incluse
- Position ouvert / fermé reconnaissable à l'œil nu
- Pour fenêtre battante ou oscillo-battante



Voir page 135
du catalogue Tarif



Couleurs




FAS97

Renfort de paumelles automatiques



Caractéristiques techniques

- Pour fenêtre battante ou oscillo-battante
- Haute résistance aux forces de pression et au soulèvement
- Montage simple. Vis cachées
- Livré avec cales pour fixation
- Pour tous types d'huisserie
- Verrouillage à enclenchement automatique par simple pression
- Verrouillage automatique en fermant la fenêtre
- Ouverture sans clé



Voir page 135
du catalogue Tarif




Couleurs



FFS 100

Entrebaïlleur pour fenêtre PVC

Voir page 134
du catalogue Tarif




Caractéristiques techniques

- Plus besoin de se soucier du sens d'ouverture gâche articulée pour fenêtres à 1 ou 2 battants
- Montage droite ou gauche
- Pour la prévention des enfants
- Protection anti-intrusion
- 12 positions d'entrebâillement possibles
- Gâche articulée : 180°, bras articulé : 360°
- Se fixe sans percer (sur PVC et aluminium) grâce aux adhésifs haute performance fournis (3M)
- Vissage possible (visserie et cache-vis fournis)

Couleur



blanc



EFS

Entrebaïlleur métallique pour fenêtres

Voir page 135
du catalogue Tarif



Caractéristiques techniques

- Pour l'entrebâillement des fenêtres
- Pour la prévention des enfants
- Protection anti-intrusion (possibilité d'utiliser un cadenas (non fourni) pour éviter l'intrusion)

Couleurs

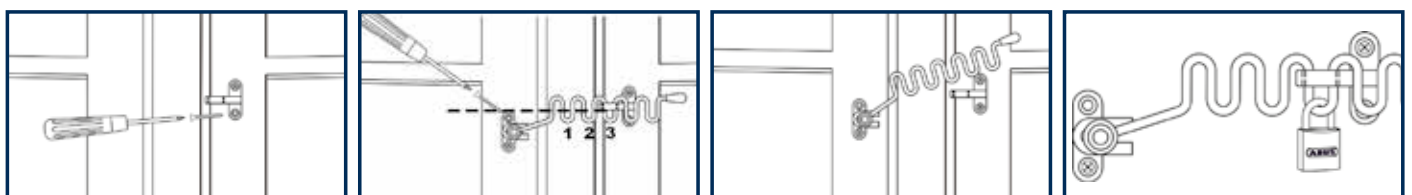


Blanc

nickelé mat

nickelé

doré



IM100

Set de fixation

Voir page 135
du catalogue Tarif



Made
in
Germany

Caractéristiques techniques

- Cette fixation comprend un tamis en plastique, un insert fileté à sceller et une vis
- Le scellement chimique (en vente dans le commerce) est injectée, à travers d'un tamis, dans le profil en PVC; la cheville est mise en place et la poignée de fenêtre vissée
- Après durcissement cette fixation est capable de supporter une charge maximale

BA

Boulon d'ancrage BA

Voir page 135
du catalogue Tarif



Made
in
Germany

Caractéristiques techniques

- La fixation transversale BA est insérée dans le cadre (en bois ou en PVC) jusque dans le mur
- Une vis autotaraudeuse jointe au boulon d'ancrage est solidement ancrée au travers du boulon d'ancrage

BA

Scie cloche pour BA

Voir page 135
du catalogue Tarif



Caractéristiques techniques

- Diamètre : 16 mm
- Foret central et trépan remplaçables

BO

Mèche de perçage pour chassis de fenêtre

Voir page 135
du catalogue Tarif

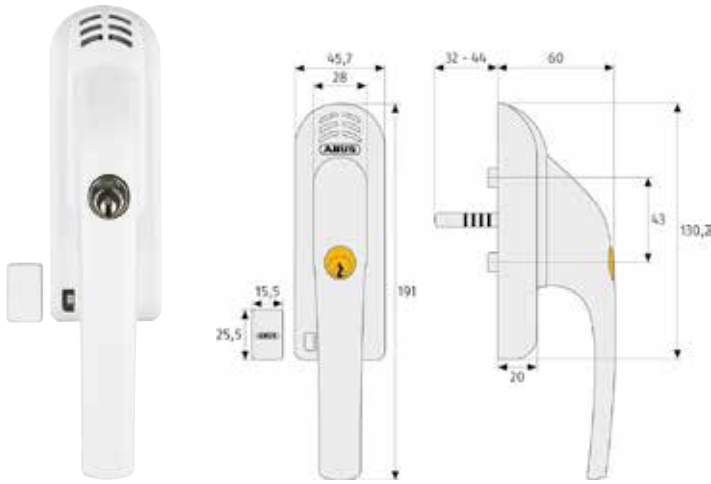


Caractéristiques techniques

- Extension de 300 mm pour une mèche normale
- Mèche remplaçable
- 3 dimensions disponibles : 3,0 mm, 4,0 mm et 5,5 mm

Poignée de fenêtre avec alarme intégrée


Voir page 136
du catalogue Tarif



Caractéristiques techniques

- Cylindre bouton poussoir pour verrouiller la fenêtre et permettre l'activation de l'alarme
- Sirène d'alarme de 110 dBA intégrée
- Alimentation : 2 piles AAA (Standard)
- Détecteurs de bris de vitre disponible en option (GBM7300)
- DIN18267 classe 2
- Résistance de 200Nm contre l'arrachement et la torsion

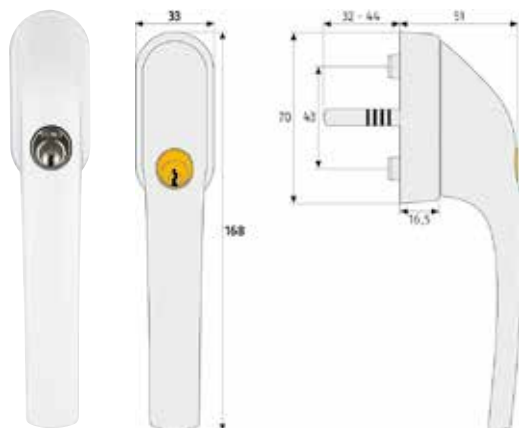
Couleurs



FG300

Poignée de fenêtre à clé


Voir page 136
du catalogue Tarif



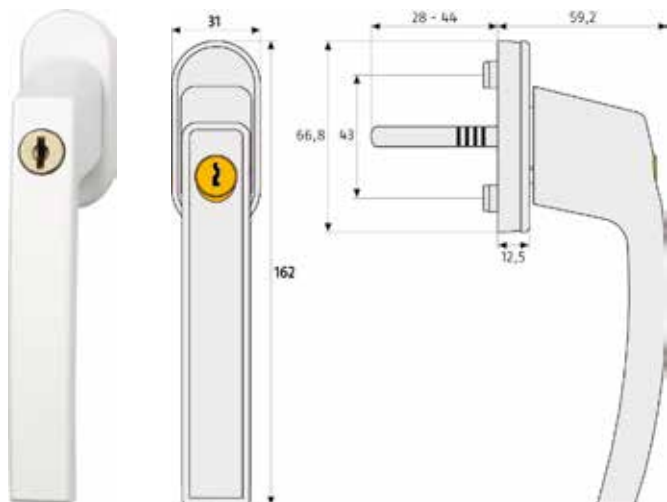
Caractéristiques techniques

- Mécanisme de verrouillage à 4 goupilles
- Pour fenêtres s'ouvrant vers l'intérieur et l'extérieur
- Verrouillage de la poignée de fenêtre au moyen du cylindre à pression, ouverture par clé
- Tige carrée de 7 mm, écart entre les vis de 43 mm
- Deux clés incluses
- DIN18267 classe 2
- Résistance de 200Nm contre l'arrachement et la torsion

Couleurs



Poignée de fenêtre à clé



Voir page 136
du catalogue Tarif



Caractéristiques techniques

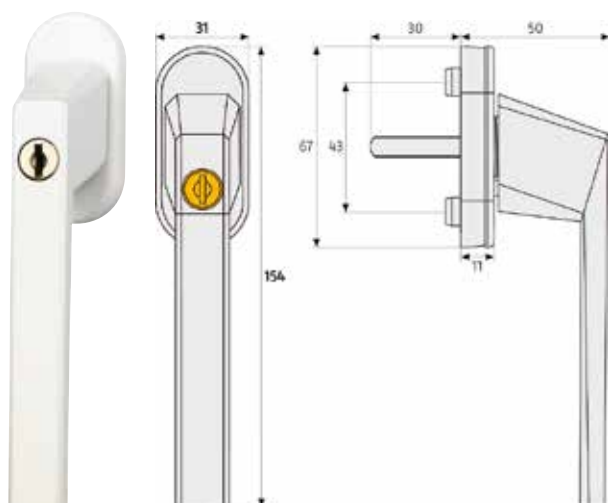
- Carré ajustable en taille 28, 32, 36, 40 et 44 mm
- Tige carrée de 7 mm, écart entre les vis de 43 mm
- Poignée en zamac revêtue de PVC
- Cylindre à pression avec clé réversible
- Une clé incluse, version Triples avec deux clés

Couleurs



FG110

Poignée de fenêtre à clé




Voir page 136
du catalogue Tarif



Caractéristiques techniques

- Tige carrée de 7 mm, écart entraxe des vis de 43 mm
- Cylindre à pression avec clé réversible
- Une clé incluse, version Triples avec deux clés

Couleurs



Poignée de fenêtre à clé



Caractéristiques techniques

- Cylindre à pression avec clé réversible
- Tige carrée de 7 mm
- Entraxe vis de 43 mm
- Une clé incluse

Couleur



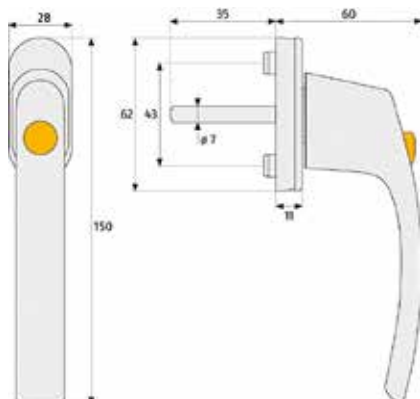
blanc

Voir page 137
du catalogue Tarif



KFG50

Poignée de fenêtre simple et à bouton



Caractéristiques techniques

- À bouton pression
- Tige carrée de 7 mm
- Entraxe vis de 43 mm

Couleurs



blanc



marron



argent

Voir page 137
du catalogue Tarif



FG30

Poignée de fenêtre simple et à bouton



Caractéristiques techniques

- Tige carrée de 7 mm
- Entraxe vis de 43 mm


Couleur



blanc

Voir page 137
du catalogue Tarif

Protection pour volet roulant



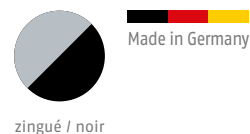
Voir page 137
du catalogue Tarif



Caractéristiques techniques

- Les deux parties sont poussées respectivement à gauche et à droite entre le volet roulant et la glissière puis bloqués à l'aide d'une vis
- Bloque volet roulant
- Livraison par paire
- Activation en tournant le bouton
- Le bloque volet est introduit de chaque côté dans le rail

Couleur



Protection pour volets roulants et baie coulissante

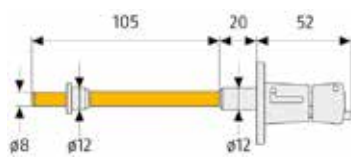


Voir page 137
du catalogue Tarif

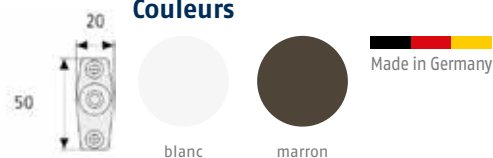


Caractéristiques techniques


- Mécanisme de déverrouillage à ressorts
- Deux tiges robustes en acier empêchent le volet roulant d'être poussé vers le haut
- Verrouillage dans la lamelle
- Le dispositif de sécurité est invisible de l'extérieur
- Bloque volet roulant
- Tige de condamnation pour baie coulissante
- Livraison par paire
- Ouverture par pression / rotation simultanée
- Verrouillage par poussée sur le bouton
- Évite le relevage des volets roulant
- Empêche le coulisement des baies



Couleurs

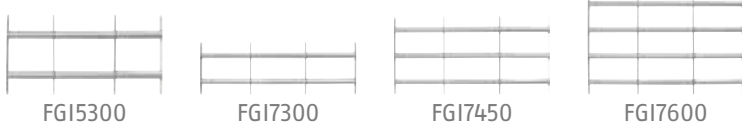


Grilles de protection pour fenêtre



Référence	Variation de largeur de fenêtre mm	hauteur
FGI5300	500-650	300
FGI7300	700-1050	300
FGI5450	500-650	450
FGI7450	700-1050	450
FGI7600	700-1050	600

Voir page 138
du catalogue Tarif



Couleur



Caractéristiques techniques

- Protection des fenêtres de cave et de rez-de-chaussée contre les tentatives d'effraction
- Barreaux de fenêtre variables en largeur, réglage en continu
- Pour montage dans l'embrasure de fenêtre
- Finition : protection couche épaisse pour haute résistance à la corrosion
- Possibilité d'augmenter la résistance à la corrosion grâce à une étanchéité supplémentaire
- Vis de sécurité et chevilles comprises

Dispositif de protection de grille de soupirail



Voir page 138
du catalogue Tarif

Caractéristiques techniques

- Deux pènes carrés massifs
- Boîtier du verrou pivotant
- En position fermée, toutes les vis sont masquées et hors d'accès pour les outils d'effraction

Couleur



Dispositif de protection de grille de soupirail



Voir page 138
du catalogue Tarif

Caractéristiques techniques

- Deux pènes carrés massifs
- Boîtier du verrou pivotant
- En position fermée, toutes les vis sont masquées et hors d'accès pour les outils d'effraction

Couleur



Dispositif de protection de grille de soupirail

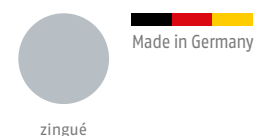


Voir page 138
du catalogue Tarif

Caractéristiques techniques

- Homologuées VdS, conformité DIN
- Résistance mécanique de plus d'une tonne
- Boîtier solide avec double pêne en acier

Couleur





ABUS - Nos Outils Marketing

Nous mettons à votre disposition de nombreux outils marketing, présentoirs, PLV, affiches...

N'hésitez pas à vous renseigner sur les supports existants auprès de votre responsable commercial.



Découvrez nos autres gammes de produit



Catalogue Vélo ▲



Catalogue Vidéos IP ▲



Catalogue Analogique ▲



Brochure Sécurité Chantier ▲



Catalogue Gamme Moto et Scooter ▲

Rapprochez-vous de votre responsable secteur pour découvrir la totalité de nos brochures et catalogues

Nouveaux linéaires ABUS

Augmentez vos ventes avec nos nouveaux modules

3 modules disponibles :
Cadenas, Cylindres, Sécurité/Divers.
Rapprochez-vous de votre responsable secteur pour connaître les modalités de commande pour ce nouvel habillage de vos linéaires en point de vente.

- UN CONCEPT CLÉ EN MAIN
- S'ADAPTE À VOTRE SURFACE DE VENTE
- DISPONIBLE À PARTIR D'UN MÈTRE



Kit structure 1 m	Kit structure 2 m	Kit habillage cadenas	Kit habillage cylindres	Kit habillage sécurité
Structure latérale x2	Structure latérale x3	Entête x1	Entête x1	Entête x1
Pieds latéraux x2	Pieds latéraux x3	Joues hautes x2	Joues hautes x2	Joues hautes x2
Socle x1	Socle x1	Joues basses x2	Joues basses x2	Joues basses x2
Plinthe x1	Plinthe x2	Support main courante x1	Support main courante x1	Support main courante x1
Fond perforé 100 x 40cm x5	Fond perforé 100 x 40cm x10			
Fond plein 100 x 100cm x1	Fond plein 100 x 100cm x2			

Plus d'infos grâce aux mains courantes

Les ILV magnétiques, apposées sur les mains courantes du nouveau module indiquent les informations clés sur chaque type de produits :

- CADENAS
- CYLINDRES
- SÉCURITÉ GÉNÉRALE



Ces ILV apportent des informations pédagogiques sur les produits ABUS afin de guider l'utilisateur dans le choix du produit le plus adapté à ses besoins.

ABUS - Fabrication Allemande



ABUS Siège - Wetter, Allemagne



ABUS Production - Wetter, Allemagne



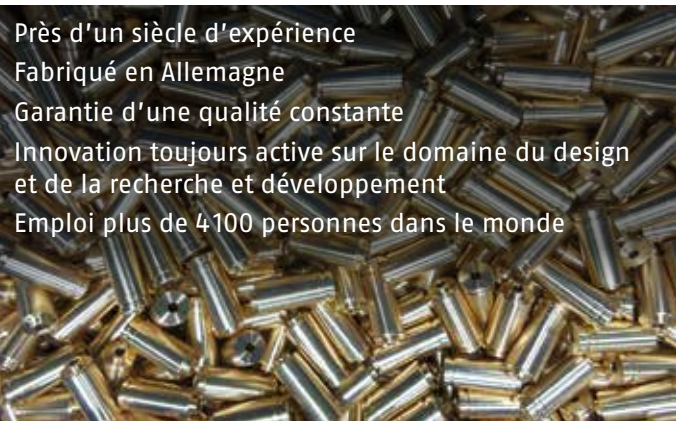
ABUS Production - Rehe, Allemagne



ABUS Production - Pfaffenhain, Allemagne




ABUS Security-Center - Augsburg, Allemagne



Près d'un siècle d'expérience
Fabriqué en Allemagne
Garantie d'une qualité constante
Innovation toujours active sur le domaine du design
et de la recherche et développement
Emploi plus de 4100 personnes dans le monde

À propos d'ABUS



Index

Référence	Page	Référence	Page	Référence	Page	Référence	Page
5	53	10KS	95	CFA3010	293	Magtech 2500	146
20	32	12KS	95	Chaînes	90-92	Magtech 1500	147
23	32	146TSA	71	Classik	170	Microviseurs	192
24	31	147TSA	71	CLX-LCA	285	Monobloc	46-47
25	30	148TSA	71	CLX-LPXA	283-289	MultiZip	103
26	30	158KC	66	Cobra	95	MyLock	39
32	92	180IB	64	CodeLoxx à code	224-225	MyLove	39
37	17	183AL	63	CodeLoxx Proximity	226-228	P6PS	151
41	55, 107	190CS	63	Combiflex	96	P12RPS	150
55	49	235Z	73	ConHasp	83-84	Pack porte-cadenas	88
58	93	24IB	34	Conlock	90	Poignées	163-165
60	49	37 #SZP	15	COWM	248	PPDF	300
65	48	465Z	72	Cylindres	127-158	PPIC	239-240
70	58	466BM	72	Cylindres électroniques	271-291	PR1400	163
72	110-113	54TI	41	D10PS	251	PR1500	163
74	108-109	58HB+KS	96	D66	153	PR2600	172
75	48	620TSA	70	D6PS	153	PR2660	162
76	104-106	64TI	40-41	DF88	266	PR2800	161
78	69	6806K	94	Diskus	29-32	RH	190
82	44	6KS	95	Diskus Integral	77	RHZS	191
83	23-28	70+KS	96	DTS	191	RMW	247
85	46	70AL	38	E50	156	Rosaces	164
88	50	70IB	54	E60	259	RS	281
92	46	72 LoveLock	43	Ébauches	310-312	RS97 / RS87	166
100	80	72LL	43	EC-S	152	RSZS	201
110	80	75IB	51	EFS	276	S50 +	154
115	80	80TI	39	ET	194-195	SA	216-218
125	79	82TI	47	FAS101	275	Sandows	103
130	78	83 accessoires	23	FAS97	275	SB15	103
131	82	83 AL Titalium	30	FCA3000	294	SE	208
138	82	83 Extreme	27	Ferme-Portes	194-200	SE MAGN	208
140	79	83 Laiton	31	FFS100	276	SE PM	210
141	83	83 Marine	28	FG110	279	SE-BAT	209
142	83	83 Rock	25-26	FG120	279	Serrures à larder	198-201
144	69	84IB	55	FG210	164	Serrures Alsace	202-206
145	68	86TI	39	FG30	280	Serrures applique	206-209
146	77	8807K	94	FG300	278	Silver Rock	60
154	67	8KS	95	FGI	166	SK	177-179
155	67	90RK	38	F0400	263	Smartvest	236-239
158	66	93RK	42	F0500	263	Spirals	97
160	65	96TI	38	FOS550	145	SPN210	188
165	65	98TI	46	FPR217	268	SW1	275
190	69	9KS	95	FSA3550	262	SW10	274
200	79	ABUS TOUCH 57	21	FTR38	273	SW2	274
215	90	AC	184-188	FTR42	273	SW20	274
230	90	Acc. CodeLoxx	229-230	FTR70	272	T65AL	40
234	73	Acc. Consignation	114-126	FTR90	272	T84MB	56
255	68	AFS625	249	FTS106	264	Targettes	174-176
300	81	AlarmBox	98	FTS206	264	TAS	185
410	93	Alarme	297-298	FTS3002	271	TELE-Z	269
640	93	B5LT	157	FTS3003	271	Titalium	35-37, 41-44
707	64	BA	277	FTS88	266	Torches	97
727	66	Barres Transversales	161-163	FTS96	265	Tradition	78-79
728	67	Basik	171	GateSec	82	TSS550	167
729	67	Bordo	86	Gauges	220	TVAC	302
737	66	BP	190	Granit	16-20	U	87
767	66	Bravus 1000	145	GRS2015	100	UHZ20	220
777	66	Bravus 2000	144	GS	282	V83	170
787	65	Bravus 3000	143	GWM	248	VAD136	171
797	65	Bravus 3500 MX Magnet	141	HomeTec	233-235	VBA	81
2110	173	Bravus MX	134-140	IM100	277	VBO	81
2410	267	Bravus 4000	142	Junior Care	251-259	VD6	169
2530	267	BZTi	158	KeyGarage	58-61	VEC-S	169
3010	270	C83	155	KFG50	280	Verrous	167-173
3030	270	Câbles	93	Laiton	50-54	Verrous de fenêtre	144-162, 296
3406	98	Caméras Vidéo	298-304	Lamelles	61	wAppLoxx Pro	212-221
3506	97	Centre Service	266	LD1118	249	WBA	88
6000	92	CFA3000	293	Marquage	15	Zolit 1000	149
6055	92					Zolit 2000	148
7010	173						

ABUS FRANCE SAS

Au capital de 800 000 €

Siège social : Avenue Le Foll et voie de la Gravière - 94290 VILLENEUVE LE ROI

RCS CRETEIL 382 111 540

Préambule

Les présentes conditions générales de vente constituent le socle unique de notre négociation commerciale réservées aux professionnels.

Elles s'appliquent à défaut d'accord écrit contraire.

Les conditions d'achat figurant sur les papiers commerciaux de nos clients ne nous sont pas applicables.

Conformément à l'article L.441.6 du Code de Commerce, nos conditions générales de vente peuvent être différenciées selon les catégories d'acheteurs.

Article 1. OBJET ET CHAMP D'APPLICATION

La vente est réputée conclue à la date d'acceptation de la commande par le vendeur. Préalablement à cette date, les présentes conditions de vente ont été mises à la disposition de l'acheteur, comme visé à l'article L.441-1 du Code de Commerce ; à ce titre, elles figurent sur nos bons de commande, bons de livraison et factures.

Toute commande implique l'adhésion par le client, sans réserve, aux présentes conditions générales de vente qui prévalent sur toutes les autres conditions, à l'exception de celles qui ont été acceptées expressément et par écrit par notre société. À ce titre elles constituent la loi des parties.

Tout autre document que les présentes conditions générales de vente et notamment catalogues, prospectus, publicités, notices, n'a qu'une valeur informative et indicative non contractuelle.

Article 2. PROPRIÉTÉ INTELLECTUELLE

Tous les documents techniques remis à nos clients demeurent la propriété exclusive de notre société seule titulaire des droits de propriété intellectuelle sur ces documents. Ils doivent lui être rendus à sa demande.

Article 3. COMMANDES

Définitions

• Dans le texte qui va suivre notre « client » est également appelé « donneur d'ordre ». Le « client final » est le client du donneur d'ordre. Il n'existe aucun lien contractuel entre celui-ci et notre société.

• Par « commande » il faut entendre tout ordre portant sur nos produits figurant sur nos tarifs et accepté par notre société, accompagné du paiement de l'acompte éventuellement prévu sur le bon de commande.

Prise de commande

Toute commande, pour être prise en compte, doit être passée par écrit à l'adresse mail : serviceclients@abus.fr

L'acceptation de l'ordre pourra être refusée par notre société.

La commande est considérée comme acceptée par notre société à réception de l'accusé.

Un minimum de commande de 50 € sera exigé hors commandes atelier et commandes de clés.

Le non-respect de l'unité de vente / PCB fera l'objet d'une surfacturation de 5 %.

Un acompte de 50% sera demandé pour toute première commande.

A toute commande inférieure au franco sera appliqué un montant forfaitaire pour port et emballage de 9.50€

Modification

Les commandes transmises à notre société sont irrévocables pour le client sauf accord écrit de notre part.

Toute demande de modification de la composition ou du volume d'une commande passée par un client ne pourra être prise en compte par notre société que si la demande est faite par courrier électronique, et si elle est parvenue à notre société dans les 24 heures de la commande initiale.

En cas de modification de la commande par le client, notre société sera déliée des délais convenus pour la livraison.

Toute commande d'articles devant faire l'objet d'une fabrication spéciale ne pourra être annulée, modifiée ou reprise.

Notre société se réserve à tout moment le droit de retirer de la vente certains articles ou de modifier certains produits pour des raisons techniques.

Notre donneur d'ordre est, en tant que revendeur, seul responsable du contenu de l'offre, du choix des produits, et de la planification du projet, responsabilité qu'il partage avec son propre client final.

Nos offres aux donneurs d'ordre sont établies sans engagement et sans obligation de notre part, à partir des informations fournies par ces derniers. Nous n'établissons pas de plans de projets et ne sommes, à ce titre, pas responsables de l'éventuelle inadéquation des produits proposés par notre donneur d'ordre à son client final.

Le donneur d'ordre est tenu de se protéger contre les pertes des données nécessaires à la bonne réalisation du projet de son client final. Il doit prendre à cet égard toutes mesures utiles.

Article 4. LIVRAISON

Délai

Les délais de livraison ne sont donnés qu'à titre indicatif et informatif et ne sont aucunement garantis ; ceux-ci dépendent de la disponibilité des transporteurs et de l'ordre d'arrivée des commandes.

Notre société s'efforce de respecter les délais de livraison qu'elle indique lorsqu'elle accepte la commande, sauf cas indépendant de sa volonté.

Les retards de livraison ne peuvent donner lieu à aucune pénalité ou indemnité, ni motiver l'annulation de la commande.

En toute hypothèse, la livraison dans le délai ne peut intervenir que si le client est à jour de toutes ses obligations à l'égard de notre société.

Le délai indiqué est en outre de plein droit suspendu par tout événement indépendant du contrôle du vendeur et ayant pour conséquence de retarder la livraison.

Nous nous réservons la possibilité d'effectuer des livraisons partielles.

Risques

Le transfert des risques sur les produits commandés s'effectue à la remise au transporteur.

Le transfert au client des risques sur les produits commandés s'effectue lors de sa mise en possession. L'existence de la clause de réserve de propriété ne modifie en aucune manière ce transfert.

Transport

Le client doit vérifier à la réception la conformité des produits livrés aux produits commandés et l'absence de vice apparent.

Si aucune réclamation ni réserve n'est formulée à ce titre par le client dans les conditions ci-après, lesdits produits ne pourront plus être ni repris ni échangés, en application des dispositions de l'article 1642 du Code civil.

En cas de marchandise manquante ou détériorée pendant le transport, le client doit effectuer toutes les réserves nécessaires auprès du transporteur.

Ces réserves devront être confirmées auprès de notre société dans les trois jours de la livraison par courrier électronique, à l'adresse litige@abus.fr

Les matériaux utilisés pour le transport et l'emballage, que le donneur d'ordre devra éliminer à ses frais, ne sont pas repris par notre société, à l'exclusion des palettes Europe.

Réception-Retour

Sans préjudice des dispositions à prendre par le client à l'égard du transporteur et telles que détaillées ci-dessus, toute réclamation portant sur nos produits livrés ne sera acceptée par notre société que si elle est effectuée par écrit dans le délai de 3 jours prévu ci-dessus.

Il appartient à l'acheteur de fournir toutes les justifications quant à la réalité des vices ou manquants constatés.

Aucun retour de marchandises ne pourra être effectué par le client sans l'accord préalable exprès, écrit de notre société. Tout retour entraînera une décote de 15 %.

Les frais de retour ne seront à la charge de notre société que dans le cas où un vice apparent ou des manquants sont effectivement constatés par cette dernière ou son mandataire.

Seul le transporteur choisi par notre société est habilité à effectuer le retour des produits concernés. Il sera communiqué un numéro de RTC et une date d'enlèvement de la marchandise. Celle-ci devra impérativement être mise à disposition à la date convenue. Le bordereau de retour RTC devra obligatoirement figurer sur le colis à l'enlèvement.

Lorsqu'après contrôle, et en cas de vice apparent ou de produit manquant au jour de la réception, notre société ne sera tenue qu'au remplacement des produits livrés par des produits neufs et identiques à la commande, ou notre société s'oblige à compléter la commande sans autre indemnité ou demande d'annulation de la commande.

La réclamation effectuée par l'acquéreur dans les conditions et selon les modalités décrites par le présent article ne suspend pas le paiement par le client des marchandises concernées. La responsabilité de notre société ne peut en aucun cas être mise en cause pour faits en cours de transport, destructions, avaries, perte ou vol, même si elle a choisi le transporteur.

Suspension des livraisons

En cas de non-paiement intégral d'une facture venue à échéance, notre société se réserve la faculté de suspendre toute livraison en cours ou à venir.

Toutes les commandes que nous acceptons d'exécuter sont conditionnées par des garanties financières suffisantes présentées par le client permettant le règlement des sommes dues à leur échéance, conformément à la législation.

Si notre société a des raisons sérieuses de craindre des difficultés de paiement de la part du client à la date ou postérieurement à la commande, ou même postérieurement à la date d'acceptation de la commande, elle peut subordonner son exécution à un paiement d'avance par virement bancaire.

En cas de refus, notre société pourra alors refuser d'honorer la commande sans qu'il s'agisse là d'un refus de vente injustifié.

Dans le cas où un client passerait une commande sans avoir procédé au paiement de la commande précédente, notre société pourra refuser d'honorer la commande et de livrer la marchandise concernée sans qu'il s'agisse là d'un refus de vente injustifié.

Article 5. TARIF - PRIX

Tarif

Sauf conditions particulières, notre tarif s'applique à tous nos clients, à la même date. Il pourra être revu à la hausse en cours d'année après information préalable des clients.

La modification tarifaire sera applicable à toute commande reçue postérieurement à la date indiquée sur le nouveau tarif.

Prix

Les prix, fixés par le tarif en vigueur, sont exprimés en monnaie légale et stipulés hors taxes, produits non emballés, pris dans nos magasins. Le barème fixe des prix unitaires.

Les emballages sont déterminés et préparés par notre société. Ils sont facturés en sus des prix indiqués et ne sont pas repris.

Le transport des marchandises, quand le client nous a chargés d'effectuer la livraison de la commande, est facturé en sus.

Des modalités de réduction de prix peuvent le cas échéant être définies dans le cadre de ce barème.

Article 6. MODALITÉS DE PAIEMENT

Sauf autres modalités prévues expressément par les conditions particulières, le prix de vente est payable, au comptant à la date d'échéance portée sur la facture

Les règlements anticipés donneront lieu à un escompte de 0,5 % par mois sur le montant hors TVA.

Seul l'encaissement effectif des traites ou autre effet de commerce sera considéré comme valant complet paiement.

En aucun cas, les paiements qui sont dus à notre société ne peuvent être suspendus ni faire l'objet d'une quelconque réduction ou compensation sans notre accord écrit.

A défaut de paiement à échéance, le taux d'intérêt des pénalités de retard est fixé à 13%.

CONDITIONS GÉNÉRALES DE VENTE 2023

Il sera majoré dans le cas où il deviendrait inférieur à trois fois le taux d'intérêt légal.

Elles seront appliquées à compter du jour suivant la date de règlement portée sur la facture ou, à défaut, le 31^e jour suivant la date de réception des marchandises ou de la fin de l'exécution de la prestation de service.

Les pénalités de retard sont exigibles sans qu'un rappel soit nécessaire.

En application de l'article D.441-5 du Code de commerce, en cas de retard de paiement, le débiteur sera de plein droit redevable, à l'égard de son créancier, outre des pénalités de retard, déjà prévues par la loi, d'une indemnité forfaitaire pour frais de recouvrement de 40 €.

Lorsque les frais de recouvrement sont supérieurs à ces 40 €, une **indemnisation complémentaire** est due de plein droit, sur justification.

Tout paiement qui est fait à notre société s'impute sur les sommes dues quelle que soit la cause, en commençant par celles dont l'exigibilité est la plus ancienne.

En cas de paiements échelonnés, le non-paiement d'une échéance entraîne déchéance du terme à la seule initiative de notre société et l'exigibilité de la totalité des sommes dues et la suspension des livraisons.

En cas de livraisons échelonnées, le non-paiement d'une seule livraison entraîne, pour la société, le droit de rétention sur les livraisons à venir.

Au premier incident de paiement, les marchandises ultérieurement commandées devront être payées d'avance, par virement bancaire.

Clause résolutoire : voir article 9.

Facturation

Le vendeur établira, dès expédition de la commande, une facture à l'Acheteur.

La facture mentionnera les indications visées à l'article L. 441-9 du Code de commerce.

Article 7. RESERVE DE PROPRIETE

Nos produits sont vendus sous réserve de propriété.

Notre société conserve la propriété des produits jusqu'au paiement complet et effectif du prix en principal et accessoires, même en cas d'octroi de délais de paiement par le client. Toute clause contraire est réputée non écrite.

En cas de défaut de paiement à son échéance, notre société pourra revendiquer les produits et résilier la vente, comme précisé ci-dessus.

Les chèques et lettres de change ne sont considérés comme des paiements qu'à compter de leur encaissement effectif.

Jusqu'à cette date, la clause de réserve de propriété conserve son plein droit.

Ces dispositions ne font pas obstacle au transfert, dès livraison, des risques des produits vendus.

De convention expresse notre société pourra faire valoir les droits qu'elle détient au titre de la présente clause pour l'une quelconque de ses créances, sur la totalité de ses produits en possession du client, ces produits étant conventionnellement considérés comme étant ceux impayés.

Notre société pourra les reprendre ou les revendiquer en dédommagement de toutes les factures impayées, sans préjudice de son droit de résolution des ventes en cours.

Notre société pourra, après envoi d'une mise en demeure de payer, dresser ou faire dresser un inventaire de ses produits en possession du client qui s'engage d'ores et déjà à laisser libre accès à ses entrepôts, magasins ou autres à cette fin. Le client doit veiller à ce que l'identification des produits de la société soit toujours possible.

En cas d'ouverture d'une procédure de redressement judiciaire ou de liquidation des biens, les commandes en cours seront automatiquement annulées et notre société se réserve le droit de revendiquer les marchandises en stock.

En cas de revendication de la marchandise livrée, les frais de retour restent à la charge du client et les versements effectués nous restent acquis à titre de clause pénale.

Le caractère contractuel de la présente clause de réserve de propriété résulte de la non-contestation par le client des présentes conditions générales de vente.

Article 8. GARANTIE DU DEFAUT DE CONFORMITE ET DES VICES CACHES

Vices apparents

Les présentes dispositions s'appliquent en tenant compte du fait que nos clients sont des professionnels.

Les produits doivent être vérifiés par le client à leur livraison et toute réclamation, réserve ou contestation relative à des vices apparents ou non-conformité doit être effectuée dans les conditions fixées à l'article 4 ci-dessus « Livraison ».

La dénonciation des défauts apparents devra être formulée par le client par écrit dans un délai de 3 jours francs à compter de la date de réception.

À défaut, les produits seront réputés acceptés sans réserve et aucune réclamation ne sera acceptée. Le client ne pourra plus invoquer le vice apparent ou le défaut de conformité des produits, ni l'opposer en demande reconventionnelle ou pour se défendre à l'occasion de quelque action judiciaire que ce soit.

Notre société se réserve le droit de procéder à toute constatation et vérification sur place de la non-conformité invoquée par l'acheteur. Si la réclamation est effectuée dans le délai de 3 jours susvisés, notre société procèdera à ses frais au remplacement ou à la réparation des produits reconnus contradictoirement non conformes, à l'exclusion de toute autre indemnité ou dommages-intérêts.

Le client ne pourra pas obtenir le remplacement ou le remboursement des produits détériorés postérieurement à leur livraison.

Le client reconnaît avoir pris connaissance des caractéristiques techniques et des applications des produits vendus, ainsi que de l'absolue nécessité de respecter les conditions d'utilisation.

Une mise en œuvre des produits non conformes aux documents techniques ou documentation technique de notre société exonèrera cette dernière de toute responsabilité.

Notre garantie est limitée aux six premiers mois après la délivrance du bien au consommateur final. Le document justifiant de la garantie et de sa date de départ est le ticket de caisse ou la facture d'achat remis au consommateur final lors de son achat en magasin. Ce justificatif devra être joint à la réclamation de notre client avec le produit et son emballage. La date de délivrance du bien sera considérée comme étant la même que celle de la facture ou du ticket de caisse.

Au-delà de cette période de six mois et jusqu'à deux ans après la délivrance du bien, notre client-revendeur devra, en sus des documents précisés ci-dessus, fournir la preuve que lui aura apporté le consommateur final de la non-conformité du produit au moment de sa délivrance.

Vices cachés

Les présentes dispositions s'appliquent en tenant compte du fait que nos clients sont

des professionnels. Toutefois nous prenons également en charge, dans les conditions suivantes, la garantie légale dont ces derniers, en leur qualité de revendeurs, sont redevables à l'égard du consommateur final.

Les produits vendus sont couverts par la garantie légale des vices cachés, au sens de l'article 1641 du Code civil.

Dans l'hypothèse où un vice caché des produits serait reconnu, la responsabilité de notre société serait limitée à la réparation ou au remplacement des marchandises défectueuses, à l'exclusion de tous autres dommages et notamment de tous dommages immatériels consécutifs ou non, tels que pertes d'exploitation ou de clientèle, préjudice d'image ou manque à gagner.

Notre garantie ne s'applique qu'aux produits qui sont devenus régulièrement la propriété du client ou du consommateur final, lorsqu'ils sont entièrement fabriqués par notre société et lorsqu'ils sont utilisés dans des conditions normales. Le client reconnaît avoir pris connaissance des caractéristiques techniques et des applications des produits vendus, ainsi que de l'absolue nécessité de respecter les conditions d'utilisation.

Sont exclus de la garantie la perte de la combinaison, les produits non accompagnés de leur emballage, les produits fonctionnant parfaitement mais dont seul l'emballage est endommagé, les antivols avec clé cassée à l'intérieur de la serrure (suite à une chute du produit), ainsi que les produits dont la non-conformité au moment de la délivrance aura été infirmée par nos services.

Article 9. CLAUSE RESOLUTOIRE

En cas d'inexécution par le client de l'une quelconque de ses obligations ou dès changement de sa situation susceptible d'entraîner un risque d'incident de paiement, et a fortiori en cas d'incident de paiement, la société pourra procéder à la résolution de plein droit des ventes et commandes en cours après l'envoi d'une mise en demeure restée sans effet après un délai de 15 jours, sans préjudice de toute éventuelle demande de dommages et intérêts en réparation des dommages subis de ce fait

Article 10. FORCE MAJEURE

La responsabilité de notre société ne saurait être engagée en cas de force majeure affectant notamment la fabrication, l'expédition et la livraison des produits. Sont notamment considérés comme des cas de force majeure au sens des présentes CGV, les retards ou les perturbations de production ou de livraison résultant totalement ou partiellement de grèves, affectant notre société ou ses fournisseurs ou ses prestataires de services comme par exemple ses transporteurs, de conflits armés, émeutes, accidents, incendies, inondations, catastrophes naturelles, pénuries de matériel, pannes d'outils, pandémie, modification du cadre législatif ou réglementaire, ou toute cause indépendante de la volonté de la

société qu'elle ne pouvait prévoir ni surmonter et qui rendrait impossible ou excessivement onéreuse l'exécution de ses obligations contractuelles.

Dans de telles circonstances, notre société préviendra notre client par écrit dans les 24 heures de la date de survenance des événements, le contrat liant notre société et le client étant alors suspendu de plein droit sans indemnité.

Si l'événement devait durer plus de 30 jours le contrat pourrait être résilié par la partie la plus diligente sans donner lieu à des dommages et intérêts.

Article 11. PROTECTION DES DONNEES PERSONNELLES

Les informations recueillies sur le Client font l'objet d'un traitement informatique réalisé par l'entreprise et sont indispensables au traitement de sa commande. Ces informations et données personnelles sont également conservées à des fins de sécurité, afin de respecter les obligations légales et réglementaires. Elles seront conservées aussi longtemps que nécessaire pour l'exécution des commandes et des garanties éventuellement applicables.

Les coordonnées du responsable du traitement des données est mis à disposition sur demande.

L'accès aux données personnelles sera strictement limité aux employés du responsable de traitement, habilités à les traiter en raison de leurs fonctions.

Conformément à la loi n° 78-17 du 6 janvier 1978 relative à l'informatique, aux fichiers et aux libertés, telle que modifiée par la loi n° 2004-801 du 6 août 2004, et par le Règlement Européen n°2016/679, le Client dispose d'un droit d'accès, de rectification, d'effacement, et de portabilité des données le concernant, ainsi que du droit de s'opposer au traitement pour motif légitime, droits qu'il peut exercer en s'adressant au responsable de traitement à l'adresse postale ou email mentionnée ci-dessus, en joignant un justificatif de son identité valide. En cas de réclamation, le client peut contacter la Commission Nationale de l'Informatique et des Libertés (CNIL).

Article 12. ATTRIBUTION DE JURIDICTION

Élection de domicile est faite par notre société à son siège social.

Tout différend au sujet de l'application des présentes conditions générales de vente et de leur interprétation, de leur exécution et des contrats de vente conclus par notre société ou au paiement du prix sera porté devant le tribunal de commerce du siège de notre société, quel que soit le lieu de la commande de la livraison et du paiement et le mode de paiement et même en cas d'appel en garantie ou de pluralité de défendeurs.

En cas d'action judiciaire ou de toute autre action en recouvrement de créances par notre société, les frais de sommation, de justice, les honoraires d'avocats, huissiers ou d'experts et tous les frais annexes seront à la charge du client fautif ainsi que les frais liés ou découlant du non-respect des conditions de paiement ou de livraison convenues. Le recours au tribunal pourra être précédé d'une phase de règlement amiable du litige.

Article 13. RENONCIATION

Le fait pour notre société de ne pas se prévaloir à un moment donné de l'une quelconque des clauses des présentes, ne peut valoir renonciation à s'en prévaloir ultérieurement.

Article 14. DROIT APPLICABLE

Toute question relative aux présentes conditions générales de vente ainsi qu'aux ventes qu'elles régissent, sera soumise à la loi française.

Article 15. L'IDENTIFIANT UNIQUE (IDU)

En application du code de l'environnement, Abus France s'est vu attribuer les identifiants uniques suivants :

IDU FRO05098_06RZSP attestant de l'enregistrement au registre de la filière piles et batteries.
IDU FRO05098_05LDT attestant de l'enregistrement au registre de la filière de recyclage des produits électroniques.

Ces identifiants attestent qu'Abus France s'est acquittée de ses obligations d'enregistrement aux registres des producteurs des produits précités ainsi que de ses obligations de mise en marché auprès des éco-organismes agréés, pour chacune des catégories de produits.

15 voie de la Gravière
94290 Villeneuve-le-Roi
France
contact@abus.fr
+33 (0)1 49 61 67 67

Sous réserve de modifications techniques et de présentation.
Nous déclinons toute responsabilité pour des erreurs d'impression. ABUS © 01/2023
Ne pas jeter sur la voie publique. Abus France R.C.S. B 382 111 540 Créteil



Catalogue Quincaillerie
France version W
0800099



3 660847 019268