

PLATE-FORME DE TRAVAIL POUR MONTAGE D'ASCENSEUR EPAP



UTILISATION :

La Plate-forme de travail pour montage d'ascenseur **EPAP** est un équipement provisoire pour être utilisée à l'intérieur des cages d'ascenseur lors de nouvelles installations, de rénovations, de modernisations ou de travaux de réparation.

Elle est adaptée à une utilisation sous les ascenseurs existants et permet des interventions **jusqu'à 3,6 m de haut**. La plate-forme est réglable en profondeur et équipée de garde-corps amovibles pour un emballage optimisé. Léger, mobile et conforme à la norme **EN131**, il garantit un accès sûr à un opérateur et à ses outils.

L'utilisation d'un harnais de sécurité est obligatoire. La profondeur de la plate-forme est **réglable de 800 à 1500 mm**, avec des extensions optionnelles à l'aide de plaques de support.

CARACTÉRISTIQUES TECHNIQUES

- Plate-forme télescopique.
- Structure pliable.
- Roues intégrées.
- Garde-corps de sécurité.
- Bras de renfort stabilisateurs.
- Surface de travail antidérapante.
- Assemblage sans outil.
- Structure en aluminium légère et compacte.

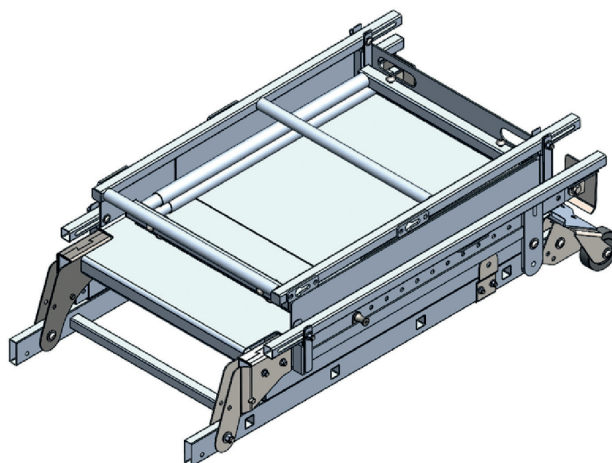
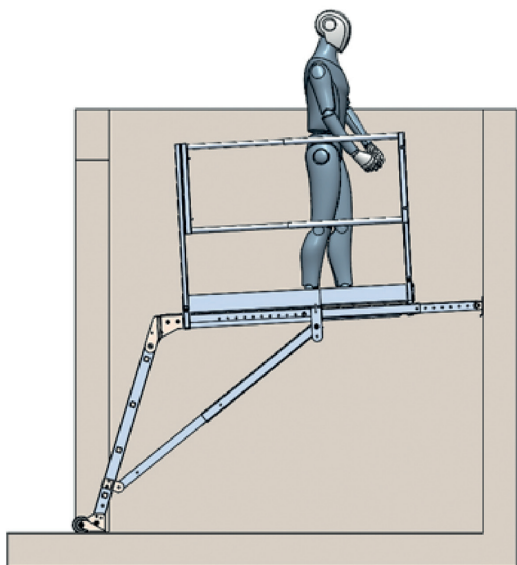
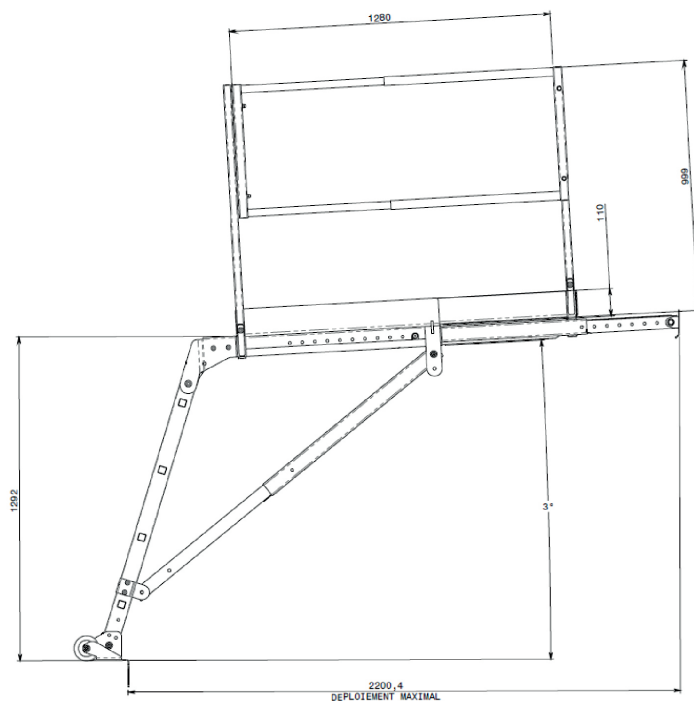
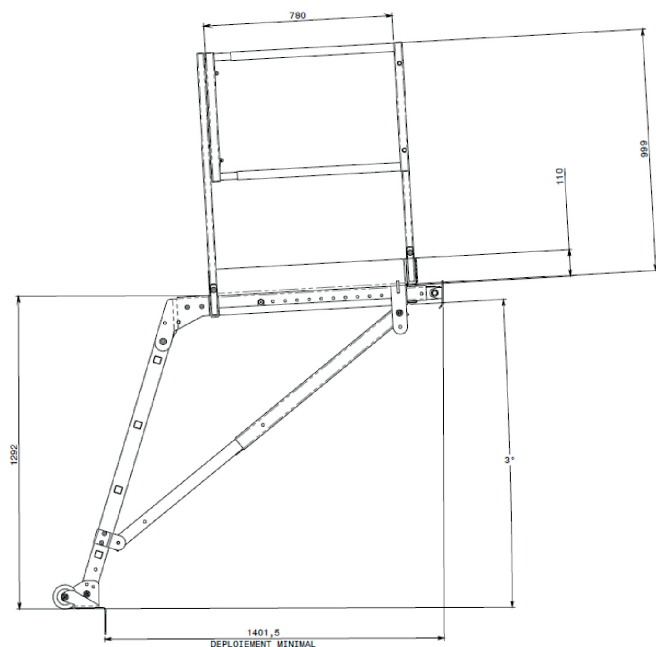


PLATE-FORME DE TRAVAIL POUR MONTAGE D'ASCENSEUR EPAP

MESURE DE LA PLATEFORME DÉPLOYÉE



MESURE DE LA PLATEFORME REPLIÉE

